



**BILANCIO
2020**

Bilancio 2020

In approvazione
Assemblea del 18 maggio 2021

Banca di Bologna

Banca di Bologna Credito Cooperativo Società Cooperativa
Capitale Sociale e Riserve al 31 Dicembre 2020 euro 179.023.793,00.

Albo Società Cooperative n. A 117115
Albo delle Banche n. 4672 Codice Abi 8883.1
Registro delle Imprese e C.F. 00415760370 R.E.A. n. 160969/BO.
Società partecipante al gruppo IVA Cassa Centrale Banca
P.iva 02529020220.
Aderente al Gruppo Bancario Cooperativo Cassa Centrale Banca
iscritto all'Albo dei Gruppi Bancari.
Soggetta all'attività di direzione e coordinamento della Capogruppo
Cassa Centrale Banca Credito Cooperativo Italiano S.p.A.

Sede Legale e Direzione Generale

Piazza Galvani, 4 - 40124 Bologna

Dipendenze

- Bologna - Filiale di Sede
- Bologna - Andrea Costa
- Bologna - Fiera
- Bologna - Fioravanti
- Bologna - Mazzini
- Bologna - Murri
- Bologna - Piazza Maggiore
- Bologna - Roveri
- Bologna - San Ruffillo
- Bologna - Santa Viola
- Anzola dell'Emilia
- Bazzano
- Budrio
- Calderara di Reno
- Castel Guelfo
- Castel Maggiore
- Castel San Pietro Terme
- Castenaso
- Crespellano
- Croce di Casalecchio di Reno
- Granarolo dell'Emilia
- Medicina
- Mercatale di Ozzano dell'Emilia
- Osteria Grande
- Ozzano dell'Emilia
- San Giovanni in Persiceto
- San Lazzaro di Savena
- Sasso Marconi
- Villa Fontana di Medicina
- Zola Predosa

info@bancadibologna.it
www.bancadibologna.it

Consiglio di Amministrazione

Presidente	Enzo Mengoli
Vice Presidente	Marco Nonni
Amministratori	Cinzia Barbieri Marco Bigelli Giuseppe Piersanti Gianfranco Santilli Gianluigi Serafini

Collegio Sindacale

Presidente	Edi Fornasier
Sindaci Effettivi	Elisabetta Grannonio Piero Landi

Direzione Generale

Direttore Generale	Alberto Ferrari
---------------------------	-----------------

Compagine Sociali

Soci al 31/12/2019	12512
Soci Entrati	544
Soci Usciti	147
Soci al 31/12/2020	12909

Indice

Relazione sulla Gestione

Capitolo 1 - Il contesto globale e il credito cooperativo	1	Azioni proprie	52
Scenario macroeconomico di riferimento	2	Rapporti con parti correlate	52
Mercati finanziari e valutari	2		
Il sistema bancario italiano	4		
L'andamento delle credito cooperativo nell'industria bancaria	5	Capitolo 7 - Fatti di rilievo avvenuti dopo la chiusura dell'esercizio	53
Scenario economico regionale Emilia-Romagna	9		
Iniziative volte al conseguimento degli scopi statutari e sviluppo dell'idea cooperativa	14	Capitolo 8 - Prevedibile evoluzione della gestione	55
Capitolo 2 - Fatti di rilievo avvenuti nell'esercizio	16	Capitolo 9 - Proposta di destinazione del risultato di esercizio	57
Prodotti servizi e canali di vendita	17		
L'organizzazione interna	19		
Capitolo 3 - Andamento della gestione della banca	20	Relazione del Collegio Sindacale	61
Indicatori di performance della banca	21		
Risultati economici	22	Relazione della Società di Revisione	67
Aggregati patrimoniali	26		
Fondi propri e adeguatezza patrimoniale	35		
		Nota Integrativa	
Capitolo 4 - La struttura operativa	38	Indice	2
		Schemi di bilancio	3
Capitolo 5 - Il presidio dei rischi e il sistema dei controlli interni	40	Stato Patrimoniale Attivo	4
Organi aziendali e revisione legale dei conti	41	Stato Patrimoniale Passivo	5
Funzioni e strutture di controllo	42	Conto Economico	6
Funzione Internal Audit	43	Prospetto della redditività complessiva	7
Funzione Compliance	44	Prospetto delle variazioni del patrimonio netto al 31.12.2020	8
Funzione Risk Management	45	Prospetto delle variazioni del patrimonio netto al 31.12.2019	9
Funzione Antiriciclaggio	46	Rendiconto finanziario	10
Controlli di linea	46	Parte A - Politiche contabili	13
Rischi cui la banca è esposta	47	Parte B - Informazioni sullo stato patrimoniale	60
Informazioni sulla continuità aziendale, sui rischi finanziari, sulle verifiche per riduzione di valore delle attività e sulle incertezze nell'utilizzo di stime	48	Parte C - Informazioni sul conto economico	104
		Parte D - Redditività complessiva	124
Capitolo 6 - Altre informazioni sulla gestione	50	Parte E - Informazioni sui rischi e sulle relative politiche di copertura	127
Informazioni sulle ragioni delle determinazioni assunte con riguardo all'ammissione dei nuovi soci ai sensi dell'art. 2528 del codice civile	51	Parte F - Informazioni sul patrimonio	195
Indicatore relativo al rendimento delle attività	51	Parte G - Operazioni di aggregazione riguardanti imprese o rami d'azienda	201
Adesione Gruppo Iva	51	Parte H - Operazioni con parti correlate	203
		Parte I - Accordi di pagamento basati su propri strumenti patrimoniali	207
		Parte L - Informativa di settore	209
		Parte M - Informativa sul leasing	211





**RELAZIONE
SULLA
GESTIONE**

Capitolo 1

Il contesto globale e il credito cooperativo

Scenario macroeconomico di riferimento

Il ciclo economico internazionale ha subito una profonda contrazione nel corso del 2020 a seguito dello scoppio della pandemia Covid-19. Le stime del Fondo Monetario Internazionale (di seguito "FMI") prevedono un calo del Prodotto Interno Lordo (nel seguito anche "Pil") del -3,5%, con una ripresa per il 2021 stimata al 5,5%. Il miglioramento rispetto alle stime di ottobre (-4,4%) è ascrivibile all'approvazione di numerosi vaccini da parte degli organismi di controllo e al lancio della campagna vaccinale in alcuni Paesi nel corso del mese di dicembre.

Per l'area Euro, le stime FMI di gennaio 2021 prevedono una contrazione del PIL pari a -7,2%, (in recupero rispetto al precedente dato di ottobre, pari a -8,3%). Le azioni di stimolo messe in atto da parte della Banca Centrale Europea (nel seguito anche "BCE") e dai governi (tra cui spicca l'approvazione del piano *Next Generation EU* da 750 miliardi) hanno però permesso da un lato di mantenere nel sistema un'ampia liquidità e dall'altro hanno evitato che le conseguenze nel mercato del lavoro potessero essere ancora più gravose. Anche negli Stati Uniti la pandemia ha provocato una severa riduzione dell'attività economica, con una previsione per il PIL 2020 di un calo pari al -3,4% (rivista al rialzo rispetto alla stima di -4,3% di ottobre).

La contrazione della produzione ha avuto un impatto sulla dinamica inflazionistica, con le previsioni FMI per il 2020 attestate allo 0,8% per le economie del G8. La dinamica occupazionale ha subito un duro contraccolpo nel 2020, con un tasso di disoccupazione per l'Area Euro rilevato a 8,9%, rispetto al 7,6% del 2019, con valori analoghi negli Stati Uniti, in significativo aumento rispetto al 3,7% del 2019.

Per quanto riguarda l'economia italiana, l'Istat ha rilevato preliminarmente un calo del PIL pari a -8,9% rispetto all'anno precedente, mentre la produzione industriale registra una diminuzione annua del -11,4%: il secondo peggior risultato dopo il 2009.

L'inflazione, misurata dalla variazione annua dell'indice nazionale dei prezzi al consumo, ha registrato un calo pari a -0,2% (rispetto al +0,6% del 2019), imputabile principalmente al calo dei prezzi dei beni energetici (-8,4%), al netto dei quali l'inflazione rimane positiva al +0,7%, e in leggero aumento rispetto al dato del 2019 (+0,6%).

Mercati finanziari e valutari

Nel corso del 2020, la diffusione globale del Covid-19 ha generato uno shock macroeconomico di entità eccezionale. In risposta alla crisi, le principali Banche Centrali hanno adottato un ampio ventaglio di misure volte a sostenere i flussi di credito all'economia reale e ad assicurare il funzionamento e la stabilità dei mercati finanziari.

Nella riunione del 12 marzo 2020, il Consiglio direttivo della BCE ha introdotto una nuova serie di operazioni temporanee di rifinanziamento a più lungo termine (c.d. "LTRO"), allo scopo di fornire un immediato sostegno di liquidità al settore bancario e salvaguardare il funzionamento dei mercati monetari. Le operazioni, condotte con frequenza settimanale e mediante aste a tasso fisso con piena aggiudicazione degli importi richiesti, sono andate in scadenza a giugno 2020, in concomitanza con il regolamento della quarta asta della terza serie di operazioni mirate di rifinanziamento a più lungo termine (c.d. "TLTRO-III"), nella quale le controparti hanno potuto trasferire il rifinanziamento ottenuto. Contestualmente, il Consiglio ha reso più convenienti le condizioni applicate alle TLTRO-III, innalzando l'ammontare complessivo dei fondi che le controparti possono ottenere e riducendone il costo. Nella stessa riunione, la BCE ha temporaneamente allentato i criteri di idoneità applicabili alle attività che le banche utilizzano come garanzie nelle operazioni con l'Eurosistema e ha annunciato il rafforzamento del programma ampliato di acquisto di attività finanziarie (c.d. "APP"), per un ammontare pari a 120 miliardi di Euro fino alla fine del 2020.

A fronte del rapido estendersi dell'epidemia e dell'insorgere di turbolenze rilevanti sui mercati finanziari, il 18 marzo 2020 il Consiglio direttivo della BCE, nel corso di una riunione straordinaria, ha introdotto un nuovo programma di acquisto di titoli pubblici e privati per l'emergenza pandemica (c.d. "PEPP"), per un ammontare complessivo di 750 miliardi di Euro. Gli acquisti, condotti in maniera flessibile nel tempo tra le diverse tipologie di attività e Paesi, erano previsti inizialmente durare fino alla fine del 2020 o comunque fintanto che l'emergenza legata all'epidemia non fosse terminata.

Nella riunione del 30 aprile 2020 il Consiglio direttivo della BCE ha rafforzato ulteriormente le misure tese a sostenere l'afflusso di credito a famiglie e imprese. Sono stati nuovamente migliorati i termini e le condizioni della TLTRO-III e la BCE ha inoltre annunciato una nuova serie di sette operazioni di rifinanziamento a più lungo termine per l'emergenza pandemica (c.d. "PELTRO"), volte ad assicurare condizioni di liquidità distese nel mercato monetario dell'Eurozona. Le operazioni – avviate a maggio e con scadenza nel terzo trimestre del 2021 – sono condotte in regime di piena aggiudicazione degli importi richiesti.

Nella riunione del 4 giugno 2020, il Consiglio direttivo ha reso l'orientamento di politica monetaria ancora più accomodante, per fronteggiare il peggioramento delle prospettive di inflazione nel medio termine. Ha dunque deciso di potenziare il PEPP, aumentandone la dotazione di 600 miliardi, a 1.350 miliardi, e ne ha esteso la durata di sei mesi, almeno fino alla fine di giugno 2021, e in ogni caso fino a quando il Consiglio direttivo stesso non riterrà conclusa la fase di crisi, annunciando inoltre che il capitale rimborsato sui titoli in scadenza sarà reinvestito almeno fino alla fine del 2022.

Il protrarsi delle conseguenze economiche della pandemia in maniera più duratura rispetto a quanto precedentemente ipotizzato ha spinto il Consiglio direttivo, nella riunione del 10 dicembre 2020, a ricalibrare ulteriormente in senso espansivo gli strumenti di politica monetaria. In particolare, la dotazione complessiva del PEPP è stata incrementata di ulteriori 500 miliardi, a 1.850 miliardi, estendendone l'orizzonte temporale. Contestualmente, per le TLTRO-III sono state applicate condizioni di costo più convenienti, sono state aggiunte tre aste (tra giugno e dicembre del 2021) e l'ammontare complessivo di fondi che le controparti potranno ottenere in prestito è stato ulteriormente incrementato. Nel corso del 2021, verranno inoltre offerte quattro ulteriori PELTRO. Sempre nella stessa riunione, la BCE ha esteso fino a giugno del 2022 l'allentamento temporaneo dei criteri di idoneità applicabili alle attività utilizzabili come garanzie nelle operazioni con l'Eurosistema, affinché le controparti possano avvalersi appieno di tutte le operazioni utili per ottenere la liquidità.

Per quanto riguarda gli Stati Uniti, nelle due riunioni di marzo 2020 (una ordinaria e una straordinaria) la Federal Reserve (nel seguito anche "FED") ha ridotto l'intervallo obiettivo dei tassi di interesse sui Federal Funds di complessivi 150 punti base, portandolo a 0,00% - 0,25%. La FED ha inoltre aumentato la liquidità a disposizione degli intermediari, ha avviato un nuovo programma di acquisti di titoli pubblici e di *mortgage-backed security* (senza definire vincoli sul loro ammontare) e ha attivato una serie di strumenti per sostenere il credito alle imprese, ai consumatori e alle amministrazioni locali. Anche nelle successive riunioni, la FED ha ribadito la necessità di prolungare il proprio orientamento monetario espansivo, annunciando nella riunione di settembre 2020 di non attendersi aumenti dei tassi di interesse fino alla fine del 2023.

Nel corso del 2020 lo shock derivante dalla pandemia di Covid-19, e i conseguenti interventi di politica monetaria della BCE e della FED, hanno contribuito ad accrescere notevolmente la volatilità nelle quotazioni di Euro e Dollaro sui mercati valutari. Complessivamente, il cross EUR/USD si è portato, nei dodici mesi del 2020, da area 1,1230 ad area 1,2270 (+9,23%), dopo aver però toccato a marzo 2020 un minimo poco sopra 1,0700.

Gli stessi fattori che hanno contribuito ad accentuare la volatilità dei cambi hanno condizionato pesantemente l'andamento dei mercati azionari e obbligazionari. Nella prima metà dell'anno, la diffusione dell'epidemia ha causato una forte avversione al rischio tra gli investitori. Per quanto riguarda i bond governativi, il decennale tedesco ha segnato nuovi minimi storici di rendimento (-0,86%), mentre le aspettative negative per l'Italia, relativamente all'andamento economico e dei conti pubblici, hanno determinato l'aumento dei rendimenti dei Btp, con il decennale che si è spinto fino al 2,40% a fine marzo e con uno spread contro Bund a 279 punti base. Andamento negativo anche per il segmento *corporate*, che ha scontato i minori profitti derivati dal rallentamento dell'economia globale: i principali indici di riferimento per le obbligazioni *high yield* europee hanno registrato in poche settimane un calo del proprio valore di oltre il 20%. Più contenuto - nell'ordine del 7/8% - è stato invece il calo degli indici di obbligazioni *investment grade*. La reazione dei mercati azionari è stata altrettanto significativa: i principali indici americani hanno chiuso il primo trimestre con perdite di circa il 30% rispetto a inizio anno, mentre più severo è stato il calo degli indici europei dove le perdite sono arrivate a sfiorare il 40%.

Nei mesi estivi si sono registrati significativi progressi circa la prospettiva di una risposta europea alla crisi con il varo del *Recovery Fund* e del programma *Next Generation EU*. Questi ultimi due interventi in particolare hanno innescato un *rally* sul mercato obbligazionario europeo caratterizzato dalla sovra performance dei titoli periferici rispetto ai pari scadenza *core*.

Nel secondo semestre 2020, vari eventi geopolitici – dall'accordo sulla Brexit alla vittoria di Biden nelle presidenziali americane – nonché nuovi lockdown e le approvazioni dei primi vaccini hanno determinato fasi temporanee di volatilità nei rendimenti di bond governativi e corporate senza però alterarne il trend di fondo al ribasso. Per quanto riguarda i primi, a beneficiare del contesto sono stati principalmente i bond dei Paesi periferici con acquisti maggiormente concentrati sulle scadenze più lunghe: per la prima volta il rendimento dei Btp a 5 anni è sceso in territorio negativo. Il decennale italiano ha aggiornato il suo minimo storico a 0,52%, mentre lo spread contro Bund è sceso a 110 punti base, anch'esso ai minimi storici.

Le aspettative per una normalizzazione del quadro economico grazie all'approvazione dei primi vaccini hanno favorito il buon andamento delle obbligazioni corporate sia *high yield* sia *investment grade* in Euro – andamento 2020 positivo per entrambi i comparti nell'ordine di 2,5% e 2% – ma anche il recupero degli indici azionari: grazie alle performance dei titoli tecnologici, gli indici americani hanno registrato un significativo avanzamento nel 2020. In Europa, l'unico indice a terminare l'anno in progresso è quello principale tedesco, mentre il mercato azionario italiano termina l'anno con un moderato calo delle quotazioni.

Il sistema bancario italiano

La crisi sanitaria esplosa nei primi mesi del 2020 si è riflessa in un'accentuazione delle dinamiche degli aggregati del sistema bancario. Se da un lato il peggioramento del contesto economico ha determinato un'accresciuta esigenza di finanziamenti, principalmente al fine di coprire il fabbisogno di liquidità delle imprese, dall'altro l'incertezza legata alla crisi ha tendenzialmente portato a un aumento della propensione al risparmio con un accumulo di attività liquide e non rischiose.

Dopo il rimbalzo del terzo trimestre, con una crescita che in Italia è stata superiore alle attese, il riacutizzarsi della pandemia ha comportato una revisione al ribasso delle prospettive di ripresa economica, con un conseguente lieve irrigidimento delle politiche di offerta del credito al consumo e dei mutui. A contrario, la dinamica di crescita del credito a società non finanziarie è rimasta costante tra agosto e dicembre, anche in conseguenza dell'ampio ricorso da parte delle imprese ai finanziamenti coperti da garanzia pubblica.

Sulla base dei dati pubblicati dall'ABI¹, i prestiti a residenti in Italia (dato che comprende settore privato e amministrazioni pubbliche) hanno raggiunto a dicembre 2020 i 1.709,9 miliardi di Euro, segnando una variazione annua positiva del 4,2%². Nello specifico, i prestiti destinati al settore privato hanno registrato un incremento annuo del 4,8%, mentre la dinamica dei prestiti alle imprese non finanziarie ha evidenziato una variazione positiva dell'8,5%.

Dall'analisi della distribuzione del credito, emerge che nel corso del 2020 il settore manifatturiero, l'attività di estrazione di minerali e i servizi hanno coperto una quota sul totale dei finanziamenti pari a circa il 58,4% (la quota delle sole attività manifatturiere è del 27,4%). Seguono per incidenza il commercio e le attività di alloggio e ristorazione con circa il 22,2% (settori tra i più colpiti dagli effetti della crisi), il comparto delle costruzioni con il 9,7%, il settore agricolo con il 5,3% e infine le attività residuali con circa il 4,4%.

Osservando il profilo di rischiosità, nonostante l'impatto economico della crisi sanitaria si evidenzia un miglioramento della qualità del credito del sistema bancario, dovuto anche alle programmate attività di cessione di crediti deteriorati e ai benefici derivanti dai provvedimenti governativi a sostegno di famiglie e imprese. Le sofferenze bancarie sono infatti considerevolmente diminuite nel corso dell'anno (al netto di svalutazioni e accantonamenti effettuati), scendendo a dicembre 2020 a 20,7 miliardi di Euro (-23,4% su base annua), con un rapporto sofferenze nette/impieghi totali dell'1,19% (1,58% a dicembre 2019).

La raccolta totale da clientela delle banche in Italia (depositi a clientela residente e obbligazioni al netto di quelle riacquistate da banche) è salita a 1.958,5 miliardi di Euro a dicembre 2020, con un incremento dell'8% su base annua. Nel dettaglio, i depositi (1.739,8 miliardi di Euro) hanno registrato una crescita su base annua del 10,5%; per contro, le obbligazioni sono risultate in diminuzione a 218,7 miliardi di Euro, con una flessione dell'8,3% rispetto a dicembre 2019.

¹ ABI Monthly Outlook Economia e Mercati Finanziari-Creditizi, gennaio e febbraio 2021.

² Calcolata includendo i prestiti cartolarizzati oggetto di cancellazione nei bilanci bancari.

Con riferimento alla dinamica dei tassi di interesse, relativamente al comparto delle famiglie e delle società non finanziarie, il tasso medio della raccolta bancaria da clientela calcolato dall'ABI (dato che include il rendimento dei depositi, delle obbligazioni e dei pronti contro termine in Euro) è sceso allo 0,49% a dicembre 2020 (0,58% a dicembre 2019). Nello stesso mese, il tasso medio ponderato sui prestiti è risultato al 2,28% (2,48% a dicembre 2019), dopo aver toccato il minimo storico del 2,27% a fine ottobre.

L'andamento del credito cooperativo nell'industria bancaria³

Nel corso del 2020 è proseguito il processo di concentrazione all'interno della categoria del Credito Cooperativo, posto in essere salvaguardando la prossimità territoriale, elemento fondante del modello di banca locale mutualistica.

Con riguardo all'attività di intermediazione, la dinamica del credito è stata significativamente superiore a quella registrata per l'industria bancaria, soprattutto con riguardo alle famiglie consumatrici.

La raccolta da clientela ha fatto registrare una crescita molto rilevante, trainata dalla componente maggiormente liquida.

Principali voci dell'attivo e del passivo BCC-CR-RAIKA

	IMPORTI IN MIGLIAIA DI EURO					VARIAZIONE ANNUA				
	NORD OVEST	NORD EST	CENTRO	SUD	TOTALE	NORD OVEST	NORD EST	CENTRO	SUD	TOTALE
CASSA	199.288	387.380	225.064	174.850	986.581	-2,8%	-3,6%	-5,2%	0,9%	-3,0%
IMPIEGHI LORDI CLIENTELA	32.213.692	56.067.268	30.884.442	13.607.422	132.772.824	0,8%	4,1%	3,4%	8,0%	3,5%
SOFFERENZE	1.978.788	2.112.160	2.228.156	820.326	7.139.431	-9,6%	-20,0%	-16,0%	-22,3%	-16,3%
IMPIEGHI NETTI CLIENTELA	30.234.904	53.955.107	28.656.286	12.787.096	125.633.393	1,5%	5,3%	5,3%	10,7%	4,9%
IMPIEGHI LORDI INTERBANCARIO	5.523.364	7.074.712	4.564.662	3.900.632	21.063.370	59,5%	44,2%	28,0%	56,8%	46,0%
TITOLI	25.985.398	39.622.083	19.708.030	12.601.080	97.916.591	24,9%	34,9%	22,7%	15,2%	26,9%
AZIONI E STRUMENTI PARTECIPATIVI	30.861	32.975	26.342	9.115	99.293	40,0%	21,1%	55,3%	55,7%	37,8%
ATTIVITA' MATERIALI E IMMATERIALI	1.713.960	2.590.539	1.534.448	829.392	6.668.339	0,8%	3,4%	1,6%	5,0%	2,5%
ALTRE VOCI ATTIVO	1.214.511	1.244.119	1.348.558	649.719	4.456.906	-4,0%	-1,1%	9,1%	7,3%	2,1%
PROVVISTA	58.674.460	92.859.263	51.227.928	27.467.409	230.229.061	16,3%	19,9%	14,9%	19,6%	17,8%
RACCOLTA DA BANCHE	13.812.781	20.406.955	11.658.809	6.045.318	51.923.863	60,9%	80,4%	56,6%	34,4%	63,1%
RACCOLTA DA CLIENTELA + OBBLIGAZIONI	44.861.680	72.452.309	39.569.119	21.422.091	178.305.198	7,2%	9,6%	6,5%	16,0%	9,0%
Depositi a vista e overnight	218.225	170.974	281.750	190.270	861.219	115,2%	180,0%	188,6%	85,5%	209,0%
Depositi con durata prestabilita	1.614.534	4.122.073	2.783.014	2.440.290	10.959.911	-10,2%	-6,4%	-14,5%	-2,0%	-8,3%
Depositi rimborsabili con preavviso	791.138	3.902.053	2.270.176	4.103.661	11.067.028	2,0%	-1,4%	0,0%	4,4%	1,2%
Certificati di deposito	2.780.124	3.213.846	1.677.976	826.575	8.498.522	-2,1%	-8,0%	0,8%	-16,3%	-5,4%
Conti correnti passivi	36.042.319	58.041.021	29.809.885	13.458.087	137.351.313	13,4%	16,6%	12,9%	28,9%	16,0%
Assegni circolari	-	3.381	-	-	3.381	-	-5,1%	-	-	-5,1%
Pronti contro termine passivi	191.977	136.326	135.228	42.640	506.171	-25,9%	-7,9%	-37,1%	-61,8%	-31,0%
Altro	145.633	468.191	515.801	118.849	1.248.473	1,9%	6,2%	7,0%	10,4%	6,4%
OBBLIGAZIONI	3.077.730	2.394.443	2.095.289	241.719	7.809.180	-27,1%	-37,4%	-23,8%	-17,4%	-29,6%
CAPITALE E RISERVE	4.766.854	9.064.205	3.972.788	2.846.505	20.650.352	0,7%	4,3%	2,0%	2,9%	2,8%
ALTRE VOCI DEL PASSIVO	4.115.177	6.036.059	3.841.245	1.784.930	15.777.411	-10,5%	-14,3%	-12,7%	-11,7%	-12,6%

Fonte Federcasse (Ottobre 2020)

Gli assetti strutturali

Il numero delle BCC-CR-RAIKA è passato dalle 259 unità di ottobre 2019 alle 249 di dicembre 2020 (-3,9%).

³ Le informazioni riportate sono elaborazioni Federcasse su dati Banca d'Italia/Flusso di ritorno BASTRA e segnalazioni di vigilanza.

Negli ultimi dodici mesi il numero degli sportelli delle BCC-CR-RAIKA, pari alla fine di ottobre 2020 a 4.212, è diminuito di 14 unità (-0,3%).

Alla fine di ottobre 2020 le BCC-CR-RAIKA sono presenti in 2.610 comuni italiani, in 655 dei quali costituiscono l'unica presenza bancaria. I comuni in cui le BCC-CR-RAIKA operano "in esclusiva" sono caratterizzati per il 90,1% da popolazione inferiore ai 5 mila abitanti.

Il numero dei Soci delle BCC-CR-RAIKA è pari a settembre 2020 a 1.341.030, in crescita dell'1,5% su base d'anno. Nel dettaglio, i Soci affidati sono pari alla fine del III trimestre dell'anno appena conclusosi a 512.076 unità (+3,6% annuo), mentre i Soci non affidati sono pari a 828.954 unità (+0,3% su base annua).

L'organico delle BCC-CR-RAIKA ammonta alla stessa data a 28.886 dipendenti (-0,6% annuo contro il -1,9% dell'industria bancaria); i dipendenti complessivi del Credito Cooperativo, compresi quelli delle società del sistema, approssimano le 34.000 unità.

Lo sviluppo dell'intermediazione

In un quadro congiunturale critico, nel corso del 2020 si è assistito per le BCC-CR-RAIKA a una consistente crescita su base d'anno dell'attività di finanziamento e a un contestuale progressivo miglioramento della qualità del credito erogato. Sul fronte della raccolta, si è rilevata una crescita notevolmente superiore alla media dell'industria bancaria, trainata dalla componente "a breve scadenza".

Attività di impiego

Gli impieghi lordi alla clientela delle BCC-CR-RAIKA sono pari a ottobre 2020 a 132,7 miliardi di Euro (+3,5% su base d'anno, a fronte del +1,9% rilevato nell'industria bancaria). Gli impieghi al netto delle sofferenze sono pari a 125,6 miliardi di Euro e presentano un tasso di crescita del 4,9% annuo a fronte del +3,2% registrato nell'industria bancaria complessiva.

Con riguardo ai settori di destinazione del credito, si rileva a ottobre 2020 uno sviluppo molto significativo dei finanziamenti netti rivolti alle famiglie consumatrici: +3,6% su base d'anno, a fronte del +1,2% del sistema bancario complessivo. I finanziamenti a famiglie consumatrici costituiscono il 37,4% del totale degli impieghi delle BCC-CR-RAIKA (30,1% nell'industria bancaria).

Cresce sensibilmente su base d'anno lo stock di finanziamenti netti alle micro-imprese (famiglie produttrici) (+7% annuo); la crescita segnalata è però inferiore a quella rilevata nella media dell'industria bancaria (+9,5%). I finanziamenti netti alle istituzioni senza scopo di lucro presentano una contrazione su base d'anno del -1,9%, contro il +3,7% dell'industria bancaria.

I finanziamenti lordi delle BCC-CR-RAIKA al settore produttivo ammontano alla fine di ottobre 2020 a 77,3 miliardi di Euro, pari a una quota di mercato del 10,3%. L'aggregato risulta in sensibile crescita, continuando a giovare delle misure di sostegno poste in essere dal governo (+3,9% contro il +5,6% del sistema bancario complessivo). I finanziamenti vivi erogati dalle BCC-CR-RAIKA al settore produttivo sono pari alla stessa data a 71,6 miliardi di Euro, in significativa crescita su base d'anno: +4,2% (+6% nell'industria bancaria).

La crescita del credito netto erogato dalle BCC-CR-RAIKA alle imprese è stata maggiormente significativa rispetto al sistema bancario complessivo nel comparto agricolo (+3,2% contro il +0,1% del sistema bancario), nel commercio (+3,2% contro +1,2%) e nei servizi di informazione e comunicazione (+23,4% contro +16,4%). Con riguardo alla dimensione delle imprese finanziate, risulta particolarmente sensibile la crescita del credito netto alle micro-imprese, come già accennato (+7%), e alle imprese di dimensioni maggiori (+6,6%).

La quota di mercato delle BCC-CR-RAIKA nel mercato complessivo degli impieghi a clientela è pari mediamente al 7,5%, ma sale al 10,3% con riguardo ai soli impieghi al settore produttivo. Nei settori/comparti di elezione la quota è notevolmente superiore, testimoniando il contributo delle BCC-CR-RAIKA all'economia italiana, soprattutto nei settori ad alta intensità di lavoro.

Gli impieghi delle BCC-CR-RAIKA rappresentano infatti a ottobre 2020:

- Il 23,6% del totale dei crediti alle imprese artigiane;
- Il 22,0% del totale dei crediti erogati all'agricoltura;
- Il 21,7% del totale erogato per le attività legate al turismo;
- Il 13,2% di quanto erogato al settore delle costruzioni e attività immobiliari;
- Il 10,9% dei crediti destinati al commercio.

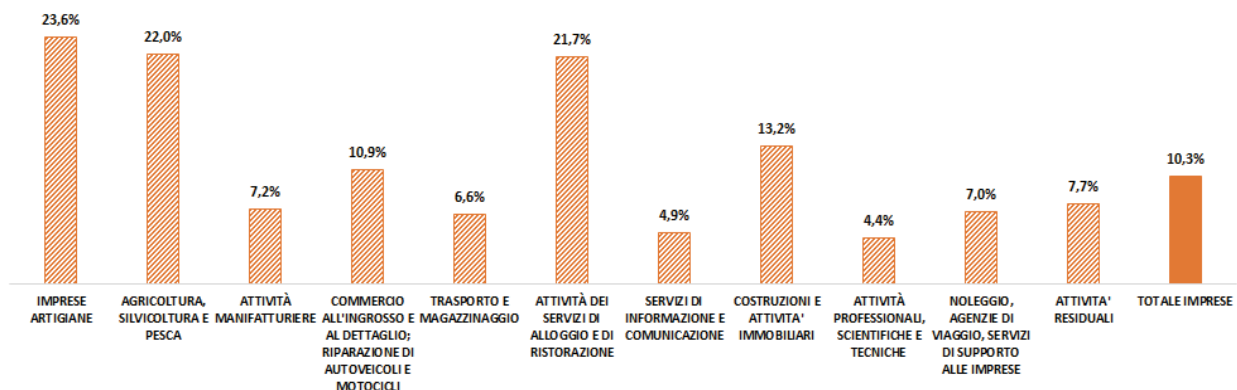
Sotto il profilo della dimensione delle imprese:

- Il 24,9% dei finanziamenti alle imprese con 6-20 dipendenti (imprese minori);
- Il 19,2% del totale erogato alle famiglie produttrici (micro-imprese).

Gli impieghi delle BCC-CR-RAIKA rappresentano inoltre:

- Il 14,6% del totale dei crediti alle Istituzioni senza scopo di lucro (terzo settore);
- Il 9,1% del totale erogato dall'industria bancaria alle famiglie consumatrici.

Quote di mercato impieghi lordi BCC-CR-RAIKA alle imprese per comparto di destinazione del credito



Qualità del credito

Alla fine del III trimestre 2020 i crediti deteriorati lordi delle BCC-CR-RAIKA risultano in contrazione del 17,5% su base d'anno.

Il rapporto tra crediti deteriorati lordi e impieghi delle BCC-CR-RAIKA risulta pari al 10% (12,5% dodici mesi prima). Il rapporto permane più elevato della media dell'industria bancaria (7,1%). I crediti in sofferenza ammontano a ottobre 2020 a 7,1 miliardi di Euro, in contrazione su base d'anno (-16,3%) per le operazioni di cartolarizzazione, in parte assistite da GACS, poste in essere negli ultimi dodici mesi. Il rapporto sofferenze/impieghi è pari al 5,4% (6,9% a fine 2019).

Il rapporto di rischio si mantiene inferiore a quello medio dell'industria bancaria con riferimento ai settori delle micro-imprese/famiglie produttrici (5% contro 6,8%), delle imprese minori (7,2% contro 9,5%) e delle istituzioni senza scopo di lucro (2,2% contro 2,8%). Il rapporto sofferenze/impieghi alle famiglie consumatrici, storicamente più contenuto per le banche della categoria rispetto al sistema bancario complessivo, risulta a ottobre 2020 leggermente superiore a quanto rilevato nell'industria bancaria (2,7% contro 2,4%).

Il tasso di copertura delle sofferenze⁴ delle BCC-CR-RAIKA è pari a giugno 2020 al 67,5% (66,5% a dicembre 2019), superiore al 63,8% delle banche significative e al 49,5% delle banche meno significative; il coverage delle altre categorie di NPL delle BCC-CR-RAIKA è pari al 41,3% per le inadempienze probabili e al 15,4% per le esposizioni scadute (rispettivamente 40,1% e 14,7% a fine 2019).

Attività di raccolta

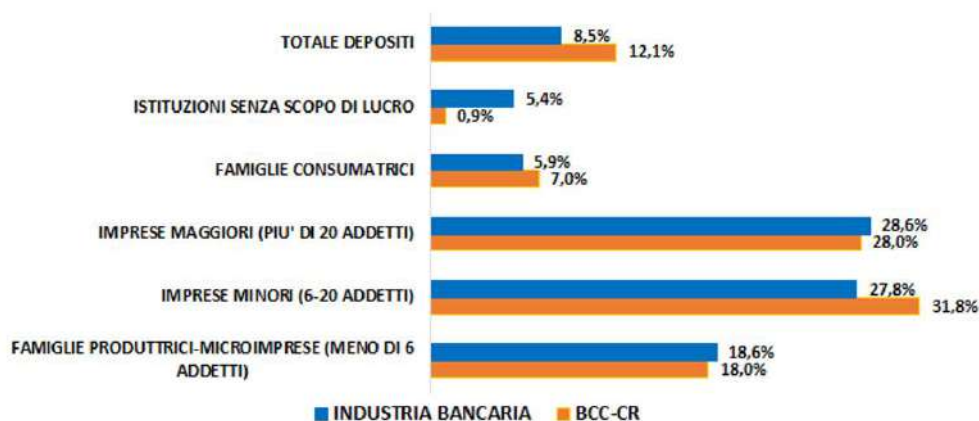
Sul fronte del *funding*, il 2020 evidenzia uno sviluppo particolarmente significativo, trainato dalla componente “a vista” della raccolta da clientela. A ottobre 2020 la provvista totale delle banche della categoria è pari a 230,2 miliardi di Euro, in forte crescita su base d'anno (+17,8%, contro il +1,4% dell'industria bancaria complessiva). Alla stessa data la raccolta da clientela delle BCC-CR-RAIKA ammonta a 178,3 miliardi di Euro e fa segnalare uno sviluppo su base d'anno pari a quasi il triplo di quello medio dell'industria bancaria (+9,0% contro il +3,1%).

Per un buon numero di BCC-CR-RAIKA la crescita annua dei depositi è straordinariamente elevata: il 15,1% delle BCC-CR-RAIKA presenta una crescita superiore al 20% e il 7,1% una crescita addirittura superiore al 25%.

I conti correnti passivi fanno registrare sui dodici mesi un trend particolarmente positivo (+16,0% contro +12,2% del sistema bancario nel suo complesso), mentre la raccolta a scadenza continua a mostrare una decisa contrazione: le obbligazioni emesse dalle BCC-CR-RAIKA diminuiscono del 29,6% annuo, i PCT diminuiscono del 31,0% annuo.

Con riguardo ai settori di provenienza della raccolta delle BCC-CR-RAIKA, negli ultimi dodici mesi è stata particolarmente significativa la dinamica di crescita dei depositi provenienti dalle imprese. Per le BCC-CR-RAIKA risulta in particolare molto significativa, superiore alla media dell'industria, la crescita dei depositi delle imprese minori, con 6-20 addetti (+31,8% contro il +27,8% della media di sistema). Per le banche della categoria risulta inoltre superiore alla media dell'industria la crescita dei depositi provenienti dalle famiglie consumatrici (+7% contro +5,9%).

Variazione annua dei depositi bancari



Posizione patrimoniale

La dotazione patrimoniale delle banche della categoria risulta in crescita significativa: l'aggregato “capitale e riserve” delle BCC-CR-RAIKA è pari a ottobre a 20,6 miliardi di Euro (+2,8%).

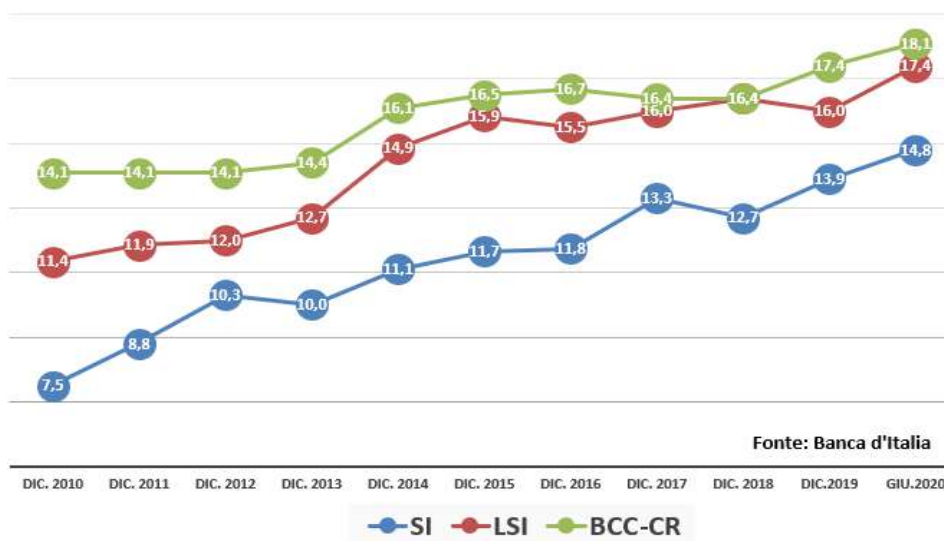
⁴ Cfr. Banca d'Italia, Rapporto sulla stabilità finanziaria, 2/2020.

Alla fine del I semestre 2020 l'ammontare dei fondi propri risulta pari a 19,6 miliardi di Euro, con una crescita del 3,4% rispetto allo stesso periodo del 2019. Quasi il 97% dell'aggregato è inoltre costituito da capitale primario di classe 1 (CET1) a fronte di poco più dell'80% rilevato mediamente nell'industria bancaria italiana.

Il Cet1 Ratio, il Tier1 ratio e il Total Capital Ratio delle BCC-CR-RAIKA sono pari a giugno 2020 rispettivamente a 18,1%, 18,2% e 18,7%, in sensibile incremento rispetto a dicembre 2019 e significativamente superiori alla media dell'industria bancaria.

La distribuzione dell'indicatore tra le banche della categoria evidenzia, inoltre, una situazione in progressivo miglioramento come testimoniato da un valore mediano in significativa crescita negli ultimi dodici mesi: dal 18,7% di giugno 2019 al 19,6% della fine del primo semestre 2020. Alla fine del I semestre 2020 oltre il 77% delle BCC-CR-RAIKA presenta un Cet1 ratio compreso tra il 12% e il 26%.

Andamento CET1 Ratio industria bancaria italiana



Aspetti reddituali

Per quanto concerne, infine, gli aspetti reddituali, le informazioni di andamento di conto economico relative a settembre 2020 segnalano per le BCC-CR-RAIKA una sostanziale stazionarietà su base d'anno del margine di interesse (+0,4%) a fronte di una sensibile contrazione rilevata in media nell'industria bancaria.

Le commissioni nette delle BCC-CR-RAIKA presentano una crescita modesta (+1,4%), mentre le spese amministrative delle BCC-CR-RAIKA, dopo un lungo periodo di crescita connessa con le operazioni di natura straordinaria per il processo di riforma, sembrano evidenziare i primi segnali di contenimento.

Le informazioni sulla semestrale 2020, riferite a un campione di 246 BCC-CR-RAIKA, indicano un utile aggregato di 349,4 milioni di Euro e una perdita aggregata di 53,9 milioni (44 BCC-CR-RAIKA in perdita).

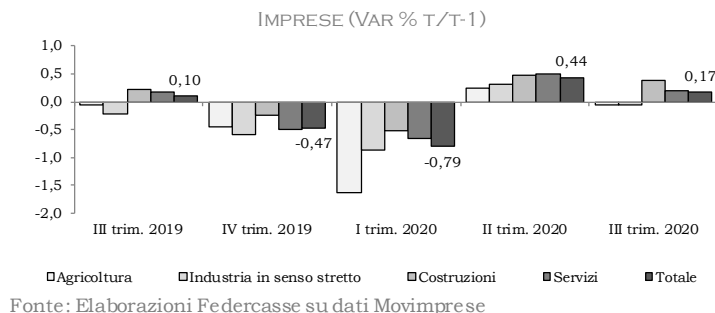
L'utile netto aggregato del campione è prossimo, quindi, ai 300 milioni di Euro.

SCENARIO ECONOMICO REGIONALE EMILIA-ROMAGNA

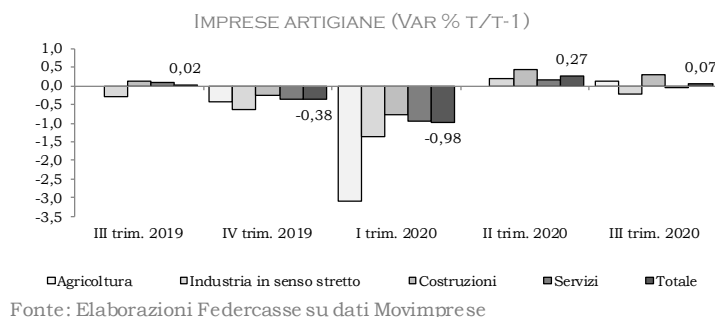
Congiuntura Economica

Dopo le ampie riduzioni tra la fine del 2019 e l'inizio del 2020, il numero di imprese attive nella regione è ritornato ad aumentare anche se recuperando solo in parte le precedenti perdite. Infatti, in termini numerici le imprese attive nella

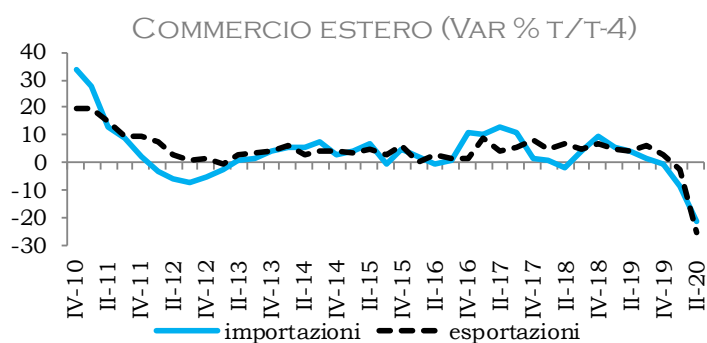
regione sono aumentate dello 0,44 per cento nel II trimestre del 2020 e dello 0,17 per cento nel III trimestre del 2020. La dinamica regionale è quindi risultata sostanzialmente allineata alla dinamica media delle regioni del Nord Est (+0,38 per cento nel II trimestre del 2020 e +0,18 per cento nel III trimestre del 2020) ma anche meno positiva della dinamica media nazionale (+0,58 per cento nel II trimestre del 2020 e +0,31 per cento nel III trimestre del 2020).



Rispetto al totale delle imprese, un quadro meno positivo ha interessato le imprese artigiane attive nella regione negli ultimi due trimestri, trimestri caratterizzati da una contenuta crescita dopo l'ampia riduzione dei primi tre mesi del 2020. Infatti, il numero di imprese artigiane attive nella regione è aumentato dello 0,27 per cento nel II trimestre del 2020 e dello 0,07 per cento nel III trimestre del 2020. La crescita regionale è quindi risultata sostanzialmente in linea con la crescita media delle regioni del Nord Est (+0,27 per cento nel II trimestre del 2020 e +0,05 per cento nel III trimestre del 2020) e di conseguenza meno ampia rispetto alla crescita media nazionale (+0,51 per cento nel II trimestre del 2020 e +0,21 per cento nel III trimestre del 2020).

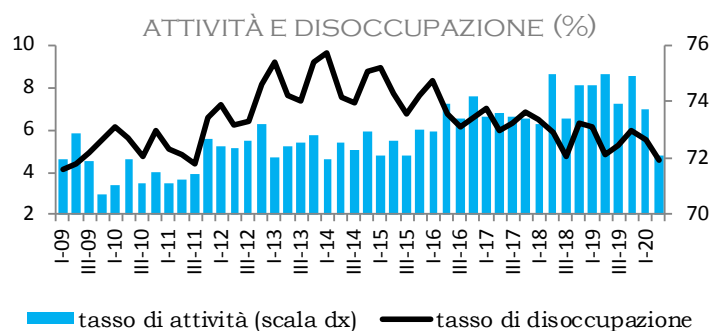


Come conseguenza del blocco delle attività produttive il commercio con l'estero della regione nella prima metà del 2020 ha evidenziato un quadro ampiamente negativo. Infatti, su base tendenziale, le esportazioni regionali sono diminuite del 2,4 per cento nel I trimestre del 2020 e del 25,3 per cento nel II trimestre del 2020 con le importazioni regionali che sono diminuite dell'8,4 per cento nel I trimestre del 2020 e del 21,5 per cento nel II trimestre del 2020. L'avanzo commerciale regionale è quindi diminuito fino a raggiungere i circa 5.208 milioni di euro nel II trimestre del 2020.



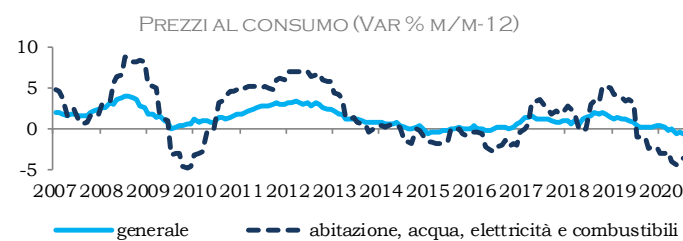
Fonte: Elaborazioni Federcasse su dati Istat

Nella prima metà del 2020 il tasso di disoccupazione regionale è diminuito in misura continua raggiungendo il 4,6 per cento nel II trimestre del 2020. La dinamica regionale si è quindi sostanzialmente allineata sia alla dinamica media delle regioni del Nord Est (con il tasso di disoccupazione in diminuzione fino al 4,7 per cento) che alla dinamica media nazionale (con il tasso di disoccupazione in diminuzione fino al 7,7 per cento). La riduzione è da accreditare al sostanziale congelamento del mercato del lavoro in conseguenza al blocco di una parte consistente delle attività produttive per la crisi sanitaria.



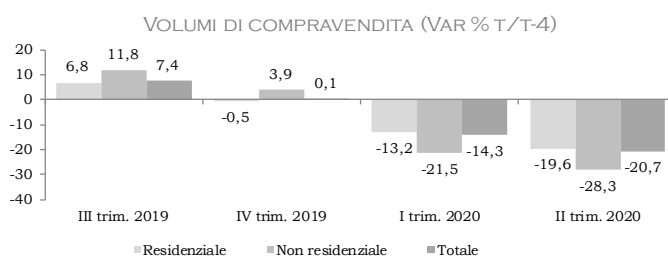
Fonte: Elaborazioni Federcasse su dati Istat

L'indice generale dei prezzi al consumo per l'intera collettività a livello regionale negli ultimi mesi ha ampliato la dinamica negativa. Infatti, su base tendenziale, i prezzi al consumo sono diminuiti dello 0,9 per cento nel mese di Agosto, dello 0,7 per cento nel mese di Settembre e dello 0,5 per cento nel mese di Ottobre. La dinamica regionale è quindi risultata leggermente più negativa rispetto sia alla dinamica media delle regioni del Nord Est (-0,8 cento nel mese di Agosto, -0,6 per cento nel mese di Settembre e -0,3 per cento nel mese di Ottobre) che alla dinamica media nazionale (-0,5 per cento nel mese di Agosto, -0,6 per cento nel mese di Settembre e -0,3 per cento nel mese di Ottobre).



Fonte: Elaborazioni Federcasse su dati Istat

Nei primi due trimestri del 2020 il mercato immobiliare regionale ha accusato una decisa frenata, frenata che si è ampliata con il passare del tempo. Infatti, su base tendenziale, i volumi di compravendita degli immobili nel complesso sono diminuiti del 14,3 per cento nel I trimestre del 2020 e del 20,7 per cento nel II trimestre del 2020. In entrambi i trimestri, la riduzione ha interessato in misura più ampia i volumi di compravendita degli immobili ad uso non residenziale rispetto agli immobili ad uso residenziale.



Fonte: Elaborazioni Federcasse su dati OMI

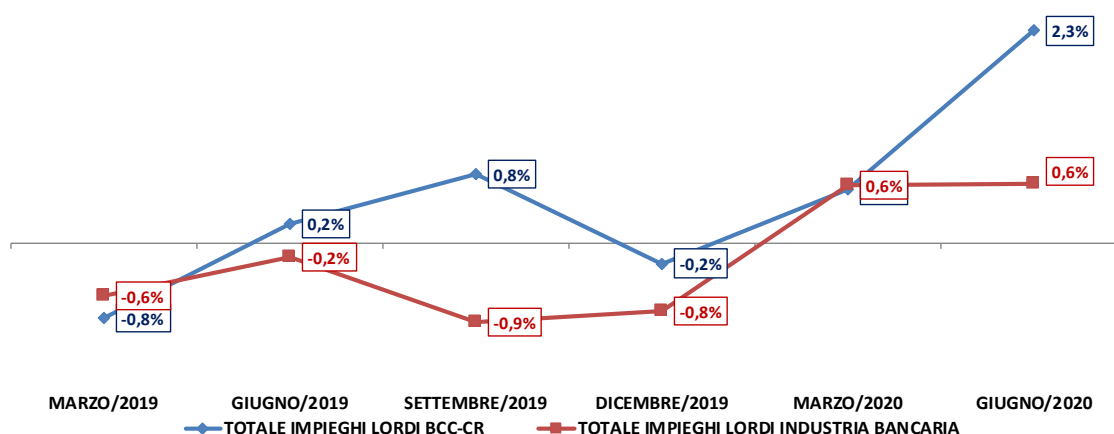
Congiuntura Bancaria

Nella regione sono presenti 10 BCC con 394 sportelli. Le BCC sono presenti in 162 comuni, in 7 dei quali operano come unica presenza bancaria.

Negli ultimi dodici mesi la dinamica del credito erogato dalle BCC-CR nella regione è stata positiva.

Gli impieghi lordi erogati dalle BCC a clientela residente nella regione ammontano a giugno 2020 a 13,2 miliardi di euro (+3,5% su base d'anno contro la stazionarietà rilevata nell'industria bancaria), per una quota di mercato del 9,9%. Gli impieghi vivi erogati dalle BCC nella regione ammontano alla stessa data a 12,7 miliardi di euro (+5,7% su base d'anno contro il +1,2% dell'industria bancaria complessiva). Gli impieghi vivi a medio-lungo termine erogati dalle banche della categoria a clientela residente nella regione fanno registrare una variazione maggiormente significativa: +9,5% contro il +4,5% del sistema bancario.

VARIAZIONE TRIMESTRALE DEGLI IMPIEGHI LORDI NELLA REGIONE



Fonte: Elaborazioni Federcasse su dati Banca d'Italia

Con riguardo ai settori di destinazione del credito, a giugno 2020 gli impieghi lordi a famiglie consumatrici erogati da BCC ammontano a 5,1 miliardi di euro (+8,7% annuo contro il +0,6% registrato dall'industria bancaria). Al netto delle sofferenze la variazione è pari a +9,7%, contro il +1,8% rilevato per l'industria bancaria complessiva.

Gli impieghi lordi erogati dalle banche della categoria a famiglie produttrici (microimprese) ammontano a metà 2020 a 1,4 miliardi di euro, in crescita del 4,3% su base d'anno a fronte del +3,5% rilevato nella media dell'industria. Al netto delle sofferenze la variazione è pari per le BCC a +5,3% a fronte del +5,6% rilevato per il sistema bancario complessivo.

La quota delle BCC-CR nel mercato degli impieghi a clientela della regione è pari al 4,3%; sale all'11,3% per le famiglie consumatrici e al 18% per le famiglie produttrici.

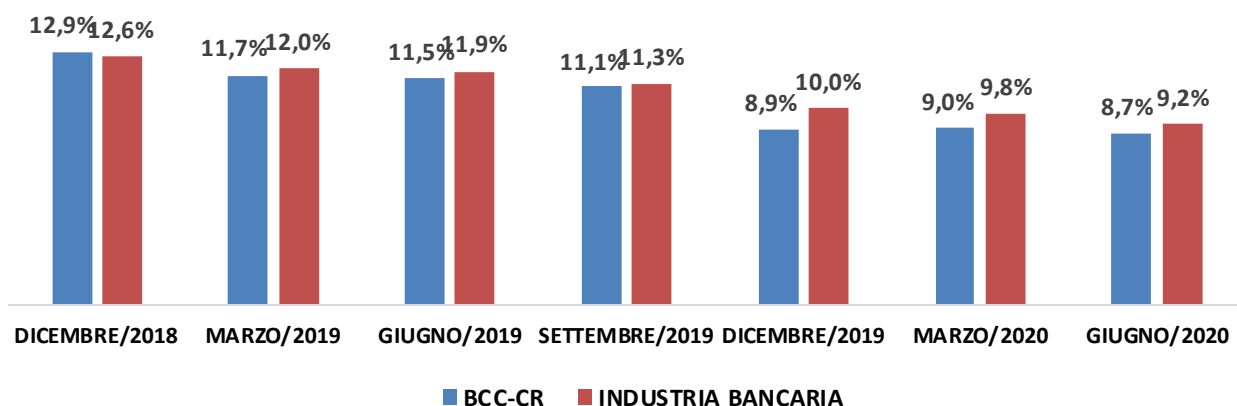
IMPIEGHI LORDI A CLIENTELA: QUOTE DI MERCATO BCC-CR

	TOTALE CLIENTELA	di cui:		
		FAMIGLIE CONSUMATRICI	FAMIGLIE PRODUTTRICI	IMPRESE
DICEMBRE/2018	9,5%	10,3%	17,7%	9,1%
MARZO/2019	9,5%	10,4%	17,7%	9,0%
GIUGNO/2019	9,5%	10,5%	17,9%	9,0%
SETTEMBRE/2019	9,7%	10,6%	18,0%	9,2%
DICEMBRE/2019	9,7%	10,8%	17,8%	9,3%
MARZO/2020	9,7%	11,0%	18,1%	9,1%
GIUGNO/2020	9,9%	11,3%	18,0%	9,1%

Fonte: Elaborazione Federcasse su dati B.I. - Flusso di ritorno BASTRA

In relazione alla qualità del credito erogato, i crediti deteriorati lordi delle BCC ammontano a 1.156 milioni di euro, in significativa diminuzione su base d'anno (-21,6%, contro il -22,9% dell'industria bancaria).

RAPPORTO DETERIORATI LORDI/IMPIEGHI



Fonte: Elaborazione Federcasse su dati B.I. - Flusso di ritorno BASTRA

Con riguardo all'attività di raccolta, i depositi da clientela delle BCC-CR ammontano a 14,8 miliardi di euro e presentano una crescita annua pari a +10,5%, leggermente superiore alla media dell'industria bancaria regionale (+6,8%). La componente più liquida, costituita dai conti correnti, cresce in misura ancora maggiore: +11,7% (+8,7% nel sistema bancario).

DEPOSITI: QUOTE DI MERCATO BCC-CR

	TOTALE DEPOSITI	di cui:		
		in conto corrente	con durata prestabilita	rimborsabili con preavviso
DICEMBRE/2018	9,8%	10,4%	10,2%	4,6%
MARZO/2019	9,8%	10,3%	10,8%	4,4%
GIUGNO/2019	9,8%	10,3%	11,3%	4,4%
SETTEMBRE/2019	10,0%	10,5%	12,4%	4,4%
DICEMBRE/2019	10,0%	10,5%	12,5%	4,3%
MARZO/2020	9,8%	10,1%	13,0%	4,2%
GIUGNO/2020	10,2%	10,6%	12,4%	4,3%

Fonte: Elaborazione Federcasse su dati B.I. - Flusso di ritorno BASTRA

INIZIATIVE VOLTE AL CONSEGUIMENTO DEGLI SCOPI STATUTARI E SVILUPPO DELL'IDEA COOPERATIVA

La Banca, per il conseguimento dello scopo mutualistico, in ottemperanza alle previsioni di cui all'art. 2545 C.C., ha fornito ai Soci ogni supporto necessario per lo svolgimento della loro attività, effettuando tutte le operazioni ed i servizi bancari e finanziari consentiti nel rispetto delle disposizioni di legge.

I Soci rivestono una posizione privilegiata nelle politiche di sviluppo della Banca, che ha profuso un notevole impegno allo scopo di continuare a garantire loro opportunità e condizioni riservate sia in ambito bancario e finanziario sia nell'ambito delle iniziative che riguardano il tempo libero e la cultura.

Nonostante il difficile 2020, la Banca ha mantenuto un dialogo costante con i propri Soci, garantendo loro, tramite strumenti finanziari idonei, un supporto economico volto sia ai privati che alle imprese e fidelizzando ulteriormente le relazioni. Il sostegno alle famiglie e alle attività del territorio si è concretizzato attraverso interventi di moratoria su finanziamenti per Privati e Imprese, oltre ad opportunità economiche consentite dal Decreto Liquidità e a finanziamenti agevolati, per sostenere l'economia e incentivare gli investimenti.

Il forte legame con i Soci è stato suggellato da numerose iniziative a loro riservate, malgrado le molteplici difficoltà derivanti dall'emergenza sanitaria.

Nel mese di giugno si è tenuta la consueta Assemblea dei Soci 2020, quest'anno, in via del tutto eccezionale, in remoto con Rappresentante Designato delegato dai soci.

Il numero delle Borse di studio destinate a figli e nipoti meritevoli dei Soci, che si sono distinti nell'esame di maturità, è raddoppiato da dieci a venti, con un premio singolo per i vincitori pari a 500 Euro, a testimonianza della volontà della Banca di supportare i giovani e l'evento di premiazione si è svolto in presenza, in totale sicurezza, all'interno del salone di Palazzo De' Toschi, allestito per l'occasione a studio televisivo. Lo svolgimento della cerimonia è avvenuto in diretta streaming, con la partecipazione virtuale delle famiglie degli studenti e dei colleghi della Banca. Quest'anno il bando ha riscosso un grande successo, con la partecipazione di oltre 60 ragazzi.

Sempre nel rispetto delle regole imposte dalla normativa sanitaria, è stato possibile organizzare alcune visite guidate alla Casa Museo di Lucio Dalla e partecipare ad uno spettacolo del Teatro Comunale.

Nei mesi autunnali le mutate condizioni sanitarie, dovute alla seconda ondata della pandemia, hanno imposto un nuovo blocco di tutte le iniziative. La banca ha mantenuto comunque un dialogo costante con i diversi Enti, proponendo alcuni spettacoli in visione da remoto, per esempio con il Teatro Comunale.

Per supportare ulteriormente le attività commerciali, è stata potenziata la piattaforma Formula Socio, che si propone come luogo di incontro virtuale, garantendo una maggiore visibilità alle attività che eseguono servizio di delivery. Attraverso la nuova funzione di geolocalizzazione integrata nella piattaforma, è infatti stato possibile facilitare la fruizione dei servizi, mettendo in contatto utenti e commercianti del territorio.

Nel corso del mese di dicembre 2020 è stato promosso il Concorso digitale "Read to be green", nell'ambito della sostenibilità ambientale, tema che la banca sta sviluppando in modo strategico, che prevede l'estrazione finale di tre premi nel mese di maggio 2021, uno dei quali è riservato alla Categoria Soci.

Per rendere ancora più efficace la comunicazione della Banca verso i propri Soci e Clienti, è stato attuato un restyling della NewSoci, con un nuovo formato grafico di più facile consultazione.

La nuova Newsletter ha una sezione dedicata a tutti i Clienti, una rubrica del Presidente e una del Direttore Generale, oltre ad una sezione specifica per i Soci, per illustrare le opportunità e le iniziative riservate loro, stimolando tutta la clientela verso il mondo Soci.

Si ricorda infine che la Banca ha rinnovato anche quest'anno il servizio che permette ai Soci di ricevere una consulenza gratuita presso uno studio notarile del centro di Bologna.

RESPONSABILITÀ SOCIALE

In questo difficile anno Banca di Bologna ha partecipato a diverse iniziative a sostegno delle famiglie e delle attività del territorio che hanno subito pesanti ripercussioni economiche e finanziarie dedicando importanti risorse economiche alle comunità più bisognose e alle strutture sanitarie, nonché al personale medico, che in questi mesi ha fornito il proprio servizio in prima linea per curare i tanti pazienti colpiti dal virus.

Per fronteggiare l'emergenza sanitaria, Banca di Bologna ha infatti donato 300.000 Euro agli ospedali Sant'Orsola, Maggiore e Bellaria. Grazie a questo contributo sono state acquistate nuove attrezzature sanitarie e sono stati realizzati importanti servizi per pazienti e personale medico. Inoltre, per dare un concreto aiuto alla comunità, sono stati destinati diversi contributi ad iniziative di raccolta fondi tra cui la prima cena di beneficenza "delivery" promossa da Antoniano Onlus ed Emporio Armani Ristorante, grazie alla quale in una sola serata sono stati raccolti oltre 8.000 Euro, interamente devoluti a famiglie bisognose. Su richiesta degli studenti del Liceo Malpighi, è stata inoltre sostenuta la raccolta fondi "Apriamo gli occhi": la Banca ha raddoppiato l'importo raccolto donando 7.100 Euro, per cui sono stati convogliati al Banco Solidarietà e alle Suore Missionarie della Carità di Bologna oltre 14.000 Euro per assistenza sul territorio a famiglie disagiate.

Sempre in questo anno difficile, per sostenere i trasporti di persone disabili è stato sposato il progetto di mobilità garantita - promosso dall'Associazione "Io sto con...ONLUS" - che garantisce supporto alla mobilità dei cittadini adulti con disabilità e comprovata incapacità motoria, impossibilitati quindi ad usufruire dei mezzi pubblici di trasporto. Per loro sono assicurati servizi diretti di accompagnamento gratuito al lavoro e ad attività di tempo libero e socializzazione. Il progetto accompagnerà la città di Bologna alla candidatura al Premio Europeo Città Accessibile 2021 (Access City Award).

Anche nel 2020, la Banca ha sostenuto l'Associazione BIMBO TU per il Progetto PASS (Polo di Accoglienza e Servizi Solidali), che ha come obiettivo la costruzione di una struttura ricettiva in località San Lazzaro di Savena, collegata con la Pediatria dell'Ospedale Bellaria, finalizzata all'ospitalità di familiari e bambini degenti nel reparto loro dedicato.

Sempre attenta all'ambito della formazione, la Banca ha sostenuto la Fondazione Oppizzoni con un contributo destinato a studenti delle scuole Malpighi con difficoltà di apprendimento. Grazie al progetto, nel 2020 sono state sostenute nove famiglie con quattro borse di studio da 2.500 Euro per studenti con disabilità certificate e cinque borse di studio da 1.000 Euro per ragazzi con bisogni educativi speciali.

La promozione della cultura e dell'arte, la valorizzazione del territorio e la vicinanza alle iniziative che danno valore alla nostra città, sono tematiche cardine per la Banca.

In particolare si ricorda la mostra denominata "Le realtà ordinarie", a cura di Davide Ferri, realizzata da Banca di Bologna ed inserita nell'ambito di Arte Fiera 2020: allestita presso il Salone Banca di Bologna a Palazzo De' Toschi e aperta al pubblico da fine gennaio a tutto febbraio 2020: la mostra ha registrato un notevole successo, ospitando oltre 6.500 visitatori.

Capitolo 2

Fatti di rilievo avvenuti nell'esercizio

I dati del Bilancio 2020 sono positivi e forniscono, ancora una volta, evidenza di una Banca Solida, dinamica, redditizia e in costante crescita, una banca, che mette al centro lo sviluppo economico, sociale e culturale del territorio in cui opera. I numeri del Bilancio 2020 consentono di guardare con fiducia anche all'evolversi del 2021.

Tra i vari risultati positivi registrati si evidenziano in particolare:

- Il **consolidamento della propria posizione patrimoniale**, con un Patrimonio Netto che ha raggiunto quota 180 milioni di euro, in crescita sul 2019 del +4,4% e la **solidità** della Banca, riscontrabile da coefficienti patrimoniali ampiamente superiori ai requisiti minimi normativi ed in grado di supportare adeguatamente lo sviluppo futuro, in particolare si registrano un common equity tier 1 ratio (Cet1 ratio) ed un total capital ratio (TCR) pari entrambi al 21,9%. Il Texas Ratio, citato spesso come indice di solidità degli istituti di credito, nel 2020 si è attestato al 37,7%, in netto miglioramento rispetto al 42,3% del 2019.
- Il **miglioramento della qualità del credito** in essere, testimoniato dal calo del -22% del credito deteriorato netto, corredato anche dalla riduzione dello stock di sofferenze di circa 90 milioni di euro (-68%) in tre anni (-18% nel 2020), con un NPL ratio netto al 2,7% (dal 3,5% del 31 dicembre 2019) e con le sofferenze nette che rappresentano lo 0,7 % (in calo del 56% sullo scorso esercizio) dei crediti netti verso la clientela. Risultati raggiunti nonostante il deciso deterioramento del contesto economico e sociale causa Pandemia e gli effetti di riclassificazione di alcuni crediti indotti dagli esiti dell'esercizio AQR che la BCE ha condotto sull'attivo del Gruppo.
- La **dinamica dei nuovi prestiti erogati** in favore di imprese e privati che hanno superato quota 240 milioni di euro, dei quali oltre 185 milioni di euro di erogato verso imprese a dimostrazione del costante sostegno della Banca al territorio, anche in un anno delicato come il 2020 e nei momenti di maggiore difficoltà. Dinamica che porta la Banca ad avere uno stock in essere di Impieghi vivi verso imprese e famiglie del territorio pari a 1.190 milioni di euro, in crescita del +2,5%. La Banca ha inoltre dato un rapido riscontro alle numerose richieste di liquidità e di moratoria sui crediti in essere, dovute alla difficile fase economica determinata dalla Pandemia Covid-19.
- L'**incremento dei Mezzi Amministrati** che superano quota 2,7 miliardi di Euro grazie alle ottime crescite registrate dalla Raccolta Diretta che si attesta a oltre 1,5 miliardi di Euro con un incremento del +8% e dalla Raccolta Gestita che, crescendo del +8,2%, raggiunge i 967 milioni di euro, con una percentuale di Raccolta Gestita su Raccolta Indiretta che si attesta al 78,3%, in ulteriore crescita rispetto al 76,7% del 2019.
- L'**efficientamento operativo**, dimostrato dalla contrazione del -4% dei Costi generali e amministrativi caratteristici, ovvero dei costi strutturalmente associabili al funzionamento del modello di business della Banca.
- Il **superamento di quota 12.900 Soci**, grazie all'ingresso di 544 nuovi Soci e circa 3.600 nuovi conti correnti a dimostrazione della fiducia che i bolognesi ripongono in Banca di Bologna.

PRODOTTI SERVIZI E CANALI DI VENDITA

In continuità con l'anno precedente, nel 2020 si è mantenuta una gamma prodotti competitiva e completa con l'obiettivo di soddisfare le esigenze della clientela. E' stata prestata grande attenzione al consolidamento ed allo sviluppo delle partnership commerciali in essere ma anche alla implementazione di nuove sinergie funzionali al miglioramento complessivo del servizio alla clientela e di nuove opportunità offerte dalla Capogruppo.

Investimenti ed assicurazioni.

E' proseguita durante l'anno, da parte della clientela, la conversione di strumenti amministrati (singole azioni, obbligazioni o altri strumenti non sufficientemente diversificati all'interno dei dossier) verso prodotti gestiti quali Polizze Assicuratrici, Sicav, Fondi Comuni e Gestioni Patrimoniali. All'interno del comparto Fondi Comuni e Sicav, vista l'incertezza causata sui mercati finanziari dall'emergenza sanitaria, la clientela ha continuato a privilegiare forme d'investimento con modalità PAC (piano d'accumulo) che permettono l'accesso graduale nel tempo a soluzioni adeguatamente diversificate.

I patrimoni in Consulenza Avanzata si sono attestati a circa 32 milioni di euro con prevalenza di profili di rischio medio-basso e medio-alto.

Nel corso del 2020 la Capogruppo ha rivisto la proposta commerciale delle varie linee di gestione patrimoniali implementando in particolar modo il numero delle classi d'investimento dedicate alle gestioni "Private".

Nel 2020 è continuata la focalizzazione della clientela verso prodotti assicurativi vita e si è ulteriormente rafforzato l'interesse verso prodotti assicurativi "ramo danni" volti a spostare i rischi connessi con il quotidiano verso soggetti terzi (assicurazioni). Tale interesse ha portato ad introdurre nuovi prodotti assicurativi che hanno arricchito il catalogo a disposizione per soddisfare le svariate esigenze della clientela.

Monetica e Sistemi di Pagamento.

La Capogruppo nel corso del 2020 ha avviato diverse iniziative in ambito Monetica, anche in collaborazione con partner specializzati quali Nexi, che troveranno la loro realizzazione nel 2021 (servizio XPay in ambito POS virtuali, device tecnologicamente all'avanguardia in termini di smartPOS, ecc.).

Per quanto riguarda i sistemi di pagamento, si segnala l'attivazione del servizio SCT Instant Payments per l'esecuzione di bonifici istantanei, che vedrà anch'esso la sua realizzazione ad inizio 2021.

Infine, al fine di garantire un adeguato livello di servizio dei prelievi / pagamenti effettuati tramite ATM, considerato un servizio essenziale in ambito sorveglianza COVID-19, è stato potenziato il monitoraggio sull'efficienza operativa di tali macchinari.

Prodotti di finanziamento.

Nel corso del 2020 la Banca ha sostenuto la propria Clientela durante l'emergenza Covid 19 con gli strumenti previsti dal Governo, in particolare con le moratorie dei mutui, l'anticipo della cassa integrazione e i finanziamenti assistiti da garanzia (prevalentemente del Fondo Centrale di Garanzia e Ismea) come previsto dal DL23-2020, convertito con modificazioni nella legge nr 40/2020.

In aggiunta alle misure previste dal Governo o dagli accordi ABI, Banca di Bologna su iniziativa propria ha poi introdotto una serie di ulteriori misure a sostegno delle imprese che hanno subito un danno economico connesso all'emergenza COVID-19:

- la moratoria sulla quota capitale delle rate dei mutui per un periodo pari ad un massimo di 6 mesi successivi alla richiesta, con pari allungamento del piano di ammortamento, per le imprese clienti che hanno dimostrato di aver subito un temporaneo sacrificio della loro normale attività per effetto delle limitazioni degli scambi commerciali e dei rapporti di fornitura;

-la moratoria sulla quota capitale delle rate dei mutui per un periodo pari ad un massimo di 12 mesi successivi alla richiesta, con pari allungamento del piano di ammortamento, per le imprese socie che hanno dimostrato di aver subito un temporaneo sacrificio della loro normale attività per effetto delle limitazioni degli scambi commerciali e dei rapporti di fornitura;

-la proroga fino a 120 giorni degli anticipi import in essere, per le imprese socie in caso di mancata ricezione della merce per motivazioni direttamente correlate al corona virus;

-la concessione di apposite linee di credito di liquidità per le imprese clienti operanti nel settore turistico, o ad esso connesse, che abbiano subito un rilevante numero di disdette delle prenotazioni o degli ordinativi.

Su iniziativa del Gruppo Cassa Centrale è stata introdotta una ulteriore misura agevolativa a sostegno dei privati che, in ragione delle limitazioni subite nell'attività lavorativa autonoma svolta o delle limitazioni patite dal datore di lavoro a causa dell'emergenza COVID-19, sono incorsi in una riduzione transitoria dei flussi reddituali disponibili: la moratoria integrale (capitale e interessi) sulle rate dei mutui per i 12 mesi successivi alla richiesta, con pari allungamento del piano di ammortamento.

E' stato inoltre attivato il servizio di cessione del credito di imposta e del Superbonus 110%, come previsto dal Decreto Rilancio n.34 del 19 maggio/2020, convertito con modificazione nella legge 17 luglio 2020, n. 77.

Con attenzione al tema della green economy, la Banca ha dedicato una linea di finanziamento BeGreen, con finanziamenti per la mobilità sostenibile e per migliorare l'efficienza energetica delle abilitazioni.

L'ORGANIZZAZIONE INTERNA

Il 2020 ha rappresentato un anno di forte impegno organizzativo, segnato dall'emergenza Covid 19. A tal riguardo, la Banca ha adottato tutte le misure tecniche e organizzative necessarie al fine di garantire la continuità operativa nel rispetto delle necessarie misure di sicurezza sanitaria per il personale dipendente, per i Clienti e i fornitori. Sono state rinnovate tutte le postazioni di lavoro, con un forte investimento per dotare almeno il 50% del personale con postazioni che permettano il lavoro da remoto.

Nel corso dell'anno è proseguita la migrazione dei sistemi informativi verso le soluzioni offerte dal Gruppo (si citano a titolo di esempio la migrazione della posta elettronica e del file server). Tale progetto troverà il suo completamento nel 2021, al fine di garantire alla Banca il rinnovo tecnologico e un alto livello di presidio di sicurezza e disaster recovery.

Nell'ambito del cantiere strategico di "Banca Paperless" è stata completata la prima fase del progetto di archiviazione dei documenti della Clientela, che prevede la digitalizzazione e fruizione dell'immagine della documentazione nel sistema informativo, con stoccaggio dell'originale cartaceo presso service. Sempre riferito al medesimo cantiere, sono stati adottati nuovi contratti grafometrici ed è stato rinnovato il parco di tavolette grafometriche. Banca di Bologna è stata inoltre coinvolta dalla Capogruppo come Banca Pilota nel progetto di "offerta fuori sede", che vedrà gli sviluppi nell'esercizio 2021.

Anche nell'esercizio 2020, il consolidamento della costituzione del Gruppo Bancario Cassa Centrale Banca ha richiesto un forte impegno di cambiamento organizzativo, con il recepimento di 18 nuove Policy / Regolamenti e l'aggiornamento di 21 già recepiti nel 2019. Parallelamente si è concluso un progetto complessivo di riorganizzazione della normativa interna per rango delle fonti normative come previsto dal Regolamento Interno della Banca.

Tutto quanto sopra descritto è stato gestito in conformità con le disposizioni di vigilanza in materia di sistema informativo e continuità operativa.

Capitolo 3

Andamento della gestione della banca

Indicatori di performance della Banca

Si riportano nel seguito i principali indicatori di performance e di rischiosità in riferimento all'esercizio chiuso al 31 dicembre 2020.

Indicatori di performance⁵

INDICI	31/12/2020	31/12/2019	Variazione %
INDICI DI STRUTTURA			
Crediti verso clientela / Totale Attivo	53,51 %	63,28 %	(15,43%)
Raccolta diretta / Totale Attivo	69,37 %	76,50 %	(9,32%)
Patrimonio Netto / Totale Attivo	8,25 %	9,40 %	(12,32%)
Patrimonio netto / Impieghi lordi	14,60 %	14,21 %	2,74%
Patrimonio netto / Raccolta diretta da clientela	11,89 %	12,29 %	(3,31%)
Impieghi netti/Depositi	76,66 %	82,78 %	(7,33%)
INDICI DI REDDITIVITÀ			
Utile netto / Patrimonio netto (ROE)	3,40 %	3,76 %	(9,55%)
Utile netto / Totale Attivo (ROA)	0,28 %	0,35 %	(20,69%)
Cost to income ratio (Costi operativi/margine di intermediazione)	57,38 %	68,46 %	(16,18%)
Margine di interesse / Margine di intermediazione	49,22 %	53,51 %	(8,00%)
INDICI DI RISCHIOSITÀ			
Sofferenze nette / Crediti netti verso clientela	0,72 %	1,66 %	(56,37%)
Altri crediti deteriorati / Crediti netti verso clientela	2,01 %	1,89 %	6,96%
Rettifiche di valore su sofferenze / Sofferenze lorde	79,79 %	62,40 %	27,86%
Rettifiche di valore su altri crediti deteriorati/altri crediti deteriorati lordi	51,84 %	44,00 %	17,82%
Rettifiche di valore su crediti in bonis/Crediti lordi in bonis	0,31 %	0,25 %	23,36%
INDICI DI PRODUTTIVITÀ			
Margine di intermediazione per dipendente	269.263	225.945	19,17%
Spese del personale dipendente	85.289	82.716	3,11%

Gli indicatori di performance sopra rappresentati mostrano una Banca solida strutturalmente, con un'ottima capacità di generare reddito e patrimonio, che ha saputo nel corso dell'anno 2020 anche ridurre la rischiosità del suo portafoglio.

Sono da ritenersi positivi anche i valori espressi dagli indicatori di redditività, nonostante evidenzino un calo nel confronto a/a, non solo alla luce della difficile situazione economica causata dalla pandemia ma anche per il confronto reso poco significativo da alcuni di elementi di forte straordinarietà del 2019.

Le dinamiche su espresse sono tutte dettagliate nelle pagine seguenti.

⁵ I crediti verso la clientela includono i finanziamenti e le anticipazioni alla clientela al costo ammortizzato e al fair value, differiscono quindi dalle esposizioni verso la clientela rappresentate negli schemi di bilancio.

Risultati economici

Conto economico riclassificato⁶

(Importi in migliaia di Euro)	31/12/2020	31/12/2019	Variazione	Variazione %
Interessi netti	29.292	27.081	2.211	8%
Commissioni nette	20.227	20.143	84	0%
Risultato netto delle attività e passività in portafoglio	9.712	3.386	6.327	187%
Dividendi e proventi simili	275	2	273	13975%
Proventi operativi netti	59.507	50.612	8.895	18%
Spese del personale	(18.849)	(18.528)	(321)	2%
Altre spese amministrative	(13.936)	(15.046)	1.110	(7%)
Ammortamenti operativi	(2.712)	(2.809)	97	(3%)
Rettifiche/riprese di valore nette per rischio di credito	(18.023)	(7.442)	(10.581)	142%
Oneri operativi	(53.521)	(43.826)	(9.695)	22%
Risultato della gestione operativa	5.987	6.786	(800)	(12%)
Altri accantonamenti netti e rettifiche di valore nette su altre attività	(2.366)	(575)	(1.791)	312%
Altri proventi (oneri) netti	3.717	2.308	1.409	61%
Utili (Perdite) dalla cessione di investimenti e partecipazioni	(74)	(217)	144	(66%)
Risultato corrente lordo	7.263	8.302	(1.039)	(13%)
Imposte sul reddito	(1.136)	(1.814)	679	(37%)
Utili (Perdite) delle attività operative cessate al netto delle imposte	-	-	-	
Risultato Netto	6.127	6.487	(360)	(6%)

⁶ Al fine di fornire una migliore rappresentazione gestionale dei risultati, i dati economici riclassificati differiscono dagli schemi di Banca d'Italia.

Margine di interesse

(Importi in migliaia di Euro)	31/12/2020	31/12/2019	Variazione	Variazione %
Interessi attivi e proventi assimilati	32.136	32.641	(505)	(2%)
<i>di cui: interessi attivi calcolati con il metodo dell'interesse effettivo</i>	32.135	32.625	(490)	(2%)
Interessi passivi e oneri assimilati	(2.844)	(5.560)	2.716	(49%)
Margine di interesse	29.292	27.081	2.211	8%

Il Margine di Interesse, pari a 29,3 milioni di Euro, risulta in aumento in riferimento a quanto registrato nell'esercizio precedente (+2,2 milioni di Euro, pari a +8,2%). L'incremento sul dato del 2019 è riconducibile a diversi fattori: gli interessi cedolari di competenza del portafoglio di proprietà in sostanziale crescita (+3,167 milioni di Euro) grazie all'aumento sia dei volumi dei titoli di stato in portafoglio sia del rendimento degli stessi e la variazione positiva del saldo enti creditizi (+406 migliaia di Euro pari +44,5%) imputabile al calo degli interessi passivi ed alle operazioni del programma TLTRO (Targeted Longer-Term Refinancing Operations), operazioni mirate di rifinanziamento a più lungo termine messe a disposizione dalla Banca Centrale Europea.

Per quanto concerne gli interessi della Clientela, nel corso del 2020 il trend positivo di riduzione degli interessi passivi per oltre 2 milioni di Euro (-57,7%) ha mitigato sensibilmente il calo registrato sugli interessi attivi che sono risultati inferiori al 2019 per effetto di entrate straordinarie registrate nel corso dell'esercizio precedente su posizioni a sofferenza e non replicate nel 2020.

Margine di intermediazione

(Importi in migliaia di Euro)	31/12/2020	31/12/2019	Variazione	Variazione %
Interessi netti	29.292	27.081	2.211	8%
Commissione nette	20.227	20.143	84	0%
Dividendi e proventi simili	275	2	273	13975%
Risultato netto dell'attività di negoziazione	177	189	(12)	(6%)
Risultato netto dell'attività di copertura	20	(1)	20	(3014%)
Utili (perdite) da cessione o riacquisto di attività e passività finanziarie	9.732	3.276	6.456	197%
Risultato netto delle altre attività e passività finanziarie valutate al fair value con impatto a conto economico	(216)	(79)	(137)	174%
Margine di intermediazione	59.507	50.612	8.895	18%

Il margine di intermediazione, si attesta a quota 59,5 milioni di Euro, in aumento del +17,6% rispetto al 2019. La disamina delle maggiori componenti del margine evidenzia: l'incremento, già citato, del Margine di Interesse, su indicato come interessi netti (+8,2%), la sostanziale stabilità delle commissioni nette rispetto al 2019 (+0,4%) e il contributo fornito dalla gestione finanziaria, contributo apprezzabile come somma delle voci 70, 80, 90, 100 e 110 del conto economico (dettagliate su in tabella) che ha generato complessivamente proventi per circa 10 milioni di Euro (+6,6 milioni di Euro rispetto al 2019 pari al +194,8%) e che è riconducibile quasi completamente alla movimentazione dei titoli HTCS del portafoglio di proprietà.

All'interno della componente delle Commissioni Nette si registra un calo del -0,7% delle Commissioni Attive (con una riduzione del -1,3% delle Commissioni da Servizi Banca ed un incremento dell'1% dei proventi su raccolta indiretta) ed un calo del -8,7% delle Commissioni Passive. Nello specifico delle Commissioni Attive si segnalano in particolare i sistemi di pagamento Home banking, il comparto Monetica/carte di pagamento ed i Prodotti Assicurativi, in aumento rispettivamente del +61,6%, del +6,4% e del +2,1 sul 2019

Il rapporto margine di interesse/margine di intermediazione si attesta al 49,22% dal 53,51% dell'esercizio precedente.

Costi operativi

(Importi in migliaia di Euro)	31/12/2020	31/12/2019	Variazione	Variazione %
Spese amministrative:	32.785	33.574	(789)	(2%)
- Spese per il personale	18.849	18.528	321	2%
- Altre spese amministrative	13.936	15.046	(1.110)	(7%)
Ammortamenti operativi	2.712	2.809	(97)	(3%)
Altri accantonamenti (escluse rettifiche per rischio di credito)	2.366	575	1.791	312%
- di cui su impegni e garanzie	1.246	887	360	41%
Altri oneri/proventi di gestione	(3.717)	(2.308)	(1.409)	61%
Costi operativi	34.147	34.650	(503)	(1%)

I costi operativi dell'esercizio appena trascorso, pari a 34,1 milioni di Euro, mostrano un decremento del -1,5%, pari a 503 migliaia di Euro sull'anno precedente, attribuibili ai risparmi sulle spese amministrative (789 migliaia di euro pari al -2,4%) ed al miglioramento del saldo degli oneri/proventi di gestione (1.409 migliaia di Euro pari al +61%) che hanno più compensato i maggiori costi per accantonamenti (1.791 migliaia di Euro, in notevole incremento rispetto alle 575 migliaia di Euro del 2019).

Tra gli altri accantonamenti a Rischi e Oneri nel 2020 è stato inserito un accantonamento prudenziale, non presente nel 2019, che parzialmente annulla il minor costo di 550 migliaia di Euro registrato all'interno della voce Altre spese amministrative, relativo ai contributi richiesti per finanziarie il Fondo Unico per la Gestione delle crisi Bancarie (Fondo di Risoluzione Nazionale) e il Fondo di Garanzia dei Depositanti delle BCC (rientrante nella direttiva DGS - Deposit Guarantee Schemes 2014/49/UE).

L'incremento di 321 migliaia di Euro (+1,7%) delle spese per il personale è dovuto al cambio di modalità di contabilizzazione del Premio di Rendimento relativo all'anno 2020 (registrazione passata dal criterio per cassa al criterio per competenza) che ha determinato una doppia registrazione contabile e quindi un sostanziale raddoppio dell'incidenza di tale costo sul bilancio. Tale incremento è risultato poi più che compensato dal contenimento dei costi generali ed amministrativi caratteristici, complessivamente in calo di 381 migliaia di euro, pari al -3,9%. Questo sottogruppo gestionale cerca di identificare il perimetro dei costi strutturalmente associabili al funzionamento del modello di business della banca ed il suo trend in diminuzione rappresenta un positivo segnale di efficientamento operativo.

Risultato corrente lordo

(Importi in migliaia di Euro)	31/12/2020	31/12/2019	Variazione	Variazione %
Margine di intermediazione	59.507	50.612	8.895	18%
Costi operativi	(34.147)	(34.650)	503	(1%)
Rettifiche di valore nette per rischio di credito	(17.910)	(7.486)	(10.424)	139%
Altre rettifiche di valore nette su attività materiali e immateriali	-	-	-	-
Altri proventi (oneri) netti	(187)	(174)	(13)	7%
Risultato corrente lordo	7.263	8.302	(1.039)	(13%)

Il risultato corrente lordo per effetto delle dinamiche sopra descritte, si colloca al valore di 7,3 milioni di Euro, inferiore al dato dell'esercizio precedente del -12,5%.

L'incremento registrato nella voce Rettifiche di valore nette per rischio di credito evidenzia un costo decisamente superiore a quello registrato nel 2019 (+10,4 milioni di Euro pari a +139%). Tale significativo incremento è interamente ascrivibile a tre componenti, due delle quali sono delle novità con prima applicazione al 31 dicembre 2020:

- Le aspettative della BCE per le consistenze di NPL (cd. Stock NPL) relative ai crediti deteriorati prima di inizio aprile 2018, sui quali già dal 31 dicembre 2020 in via prudenziale, anche a seguito delle forti incertezze di scenario, si è ritenuto opportuno anticipare nel bilancio 2020 l'effetto delle coperture minime attese per il 2021.
- Le valutazioni definitive da parte della BCE in sede di CA-Asset Quality Review che hanno portato alcune posizioni ad essere classificate come NPL comportando un incremento delle svalutazioni.
- L'approccio metodologico prudente adottato ai fini dell'impairment IFRS 9 al 31 dicembre 2020, ed ispirato anche dalla recrudescenza della crisi pandemica che ha duramente colpito il sistema economico nel corso del 2020 e che stiamo tuttora vivendo. In sede di determinazione degli accantonamenti al 31 dicembre 2020, la Banca ha seguito le indicazioni della Capogruppo che ha inteso allinearsi a quanto riportato nelle più recenti comunicazioni della BCE (cfr. lettera ECB datata 04.12.2020), improntate alla cautela nella valutazione degli attivi di bilancio delle banche e del rischio di credito in essi incorporato, nell'intento di tenere in debita considerazione gli effetti economici indotti dalla crisi pandemica nell'applicazione del principio contabile IFRS9.

Utile di periodo

(Importi in migliaia di Euro)	31/12/2020	31/12/2019	Variazione	Variazione %
Utile/perdita dell'operatività corrente al lordo delle imposte	7.263	8.302	(1.039)	(13%)
Imposte sul reddito dell'esercizio dell'operatività corrente	(1.136)	(1.814)	679	(37%)
Utile/perdita dell'operatività corrente al netto delle imposte	6.127	6.487	(360)	(6%)
Utile/perdita delle attività operative cessate al netto delle imposte	-	-	-	-
Utile/perdita d'esercizio	6.127	6.487	(360)	(6%)

Le imposte sul reddito, pari a 1,136 milioni di Euro, portano l'utile netto d'esercizio a 6,127 milioni di Euro, risultato inferiore di 360 migliaia di Euro, pari al -5,5%, alla chiusura dell'esercizio precedente.

Aggregati patrimoniali

Stato patrimoniale riclassificato⁷

(Importi in migliaia di Euro)	31/12/2020	31/12/2019	Variazione	Variazione %
ATTIVO				
Cassa e disponibilità liquide	6.090	6.242	(151)	(2%)
Esposizioni verso banche	145.804	55.874	89.930	161%
<i>di cui al fair value</i>	4.556	-	4.556	
Esposizioni verso la clientela	1.170.612	1.162.250	8.362	1%
<i>di cui al fair value</i>	448	498	(50)	(10%)
Attività finanziarie	788.423	532.327	256.097	48%
Partecipazioni	14.137	14.205	(68)	(0%)
Attività materiali e immateriali	25.605	26.125	(520)	(2%)
Attività fiscali	21.652	20.615	1.037	5%
Altre voci dell'attivo	15.128	19.023	(3.895)	(20%)
Totale attivo	2.187.452	1.836.660	350.792	19%
PASSIVO				
Debiti verso banche	433.592	209.737	223.855	107%
Raccolta diretta	1.517.502	1.405.048	112.454	8%
- <i>Debiti verso la clientela</i>	1.452.128	1.272.135	179.993	14%
- <i>Titoli in circolazione</i>	65.374	132.913	(67.539)	(51%)
Altre passività finanziarie	11.960	13.420	(1.460)	(11%)
Fondi (Rischi, oneri e personale)	9.431	6.138	3.293	54%
Passività fiscali	1.492	457	1.036	227%
Altre voci del passivo	33.106	29.139	3.968	14%
Totale passività	2.007.084	1.663.938	343.146	21%
Patrimoni netto	180.368	172.722	7.646	4%
Totale passivo e patrimonio netto	2.187.452	1.836.660	350.792	19%

⁷ Al fine di fornire una migliore rappresentazione gestionale dei risultati, i dati patrimoniali riclassificati differiscono dagli schemi di Banca d'Italia.

Raccolta complessiva della clientela

(Importi in migliaia di Euro)	31/12/2020	31/12/2019	Variazione	Variazione %
Raccolta diretta	1.517.502	1.405.048	112.454	8,0%
Conti correnti e depositi a vista	1.435.812	1.248.177	187.635	15,0%
Depositi a scadenza	9.684	17.550	(7.866)	(44,8%)
Pronti contro termine e prestito titoli	-	-	-	
Obbligazioni	1.135	26.266	(25.131)	(95,7%)
Altra raccolta	70.871	113.055	(42.184)	(37,3%)
Raccolta indiretta	1.235.295	1.164.766	70.529	6,1%
Risparmio gestito	967.288	893.837	73.450	8,2%
di cui:				
- Fondi comuni e SICAV	450.680	443.618	7.062	1,6%
- Gestioni patrimoniali	136.477	115.313	21.164	18,4%
- Prodotti bancario-assicurativi	380.116	334.906	45.225	13,5%
Risparmio amministrato	268.008	270.928	(2.921)	(1,1%)
di cui:				
- Obbligazioni	190.601	176.917	13.684	7,7%
- Azioni	77.407	94.011	(16.605)	(17,7%)
Totale raccolta	2.752.797	2.569.813	182.984	7,1%

Nel 2020 la dinamica della raccolta ha evidenziato valori di crescita: gli strumenti finanziari a medio e lungo termine hanno evidenziato un andamento negativo; una dinamica positiva invece si è riscontrata per quelli a breve termine e a vista. Si specifica che all'interno dell'aggregato "Altra raccolta" sono ricompresi i Certificati di Deposito per 64.239 migliaia di Euro (-40% rispetto al 2019), mentre gli assegni circolari propri ammontano a 6.525 migliaia di Euro contro le 6.043 migliaia di Euro del 2019 (+8%).

Complessivamente le masse amministrate per conto della clientela – costituite dalla raccolta diretta, amministrata e dal risparmio gestito – ammontano a 2.753 milioni di Euro, evidenziando un aumento di 182.984 migliaia di Euro su base annua (pari a +7,1%).

Analizzando la tendenza delle singole componenti dei mezzi amministrati, si evidenzia un incremento sia della raccolta diretta (+8,0%), che della raccolta indiretta valorizzata ai prezzi di mercato (+6,1%). L'incremento della raccolta indiretta è trainato dalla raccolta gestita, cresciuta del +8,2%, mentre la raccolta amministrata si è mantenuta quasi agli stessi livelli dello scorso esercizio (-1,1%).

Come esposto nella tabella sottostante, che riporta la composizione percentuale della raccolta complessiva alla clientela, la raccolta diretta si attesta al 55,1 % sul totale, in aumento di mezzo punto percentuale sullo scorso esercizio.

COMPOSIZIONE % DELLA RACCOLTA DA CLIENTELA	31/12/2020	31/12/2019	Variazione %
Raccolta diretta	55,1%	54,7%	0,5%
Raccolta indiretta	44,9%	45,3%	(0,5%)

Raccolta diretta

L'aggregato raccolta - composto dai debiti verso clientela, dai titoli in circolazione e dalle passività finanziarie valutate al fair value – si attesta al 31 dicembre 2020 a 1.518 milioni di Euro, in aumento rispetto al 31 dicembre 2019 (+112.454 migliaia di Euro, pari al +8%).

Nel confronto degli aggregati rispetto a dicembre 2019 si osserva che:

□ i debiti verso clientela raggiungono 1.452 milioni di Euro e registrano un significativo incremento di 179.993 migliaia di Euro rispetto a fine 2019 (+14%) dovuto all'aumento dei conti correnti e depositi a risparmio (+15%) a fronte della riduzione delle altre forme di risparmio della clientela. Va segnalato che la su citata dinamica di conti correnti e depositi a risparmio, che rispetto a fine 2019 si incrementano di circa 188 milioni di Euro, è ascrivibile al perdurare di tassi di mercato negativi sul breve termine e riflette in parte il clima di incertezza che ha indirizzato la domanda verso le forme finanziarie di risparmio maggiormente liquide.

□ i titoli in circolazione, comprensivi delle passività finanziarie valutate al fair value, ammontano a Euro 65 milioni di Euro e risultano in contrazione di circa 67 milioni di Euro rispetto a fine 2019 (-51%). Tale dinamica è dovuta essenzialmente alla diminuzione dell'aggregato obbligazioni e certificati di deposito ascrivibile ai bassi rendimenti offerti da tali strumenti e dalla preferenza per strumenti maggiormente liquidi, per i medesimi motivi su indicati, e quindi alle diverse scelte di investimento fatte dai sottoscrittori dei prestiti obbligazioni e certificati di deposito scaduti o rimborsati nell'anno.

□ Come già specificato, l'altra raccolta, che include 64 milioni di Euro di Certificati di Deposito (in riduzione del -37% sull'esercizio precedente) contiene al suo interno anche 6 milioni di Euro circa di assegni circolari propri

RACCOLTA DIRETTA	31/12/2020	31/12/2019	Variazione %
Conti correnti e depositi a vista	94,5%	88,8%	5,8%
Depositi a scadenza	0,6%	1,2%	(0,6%)
Pronti contro termine e prestito titoli	0,0%	0,0%	0,0%
Obbligazioni	0,1%	1,9%	(1,8%)
Altra raccolta	4,7%	8,0%	(3,4%)
Totale raccolta diretta	100%	100%	

Raccolta indiretta

A fine 2020 i volumi della raccolta indiretta, esposti al valore di mercato, si sono attestati a 1.235 milioni di Euro, ad un valore superiore del +6,1% rispetto a quello di fine esercizio precedente. All'interno dell'aggregato in oggetto si registrano due dinamiche distinte, che vedono contrapporsi al leggero calo della componente amministrata, che chiude l'anno con un patrimonio intermediato pari a 268 milioni di Euro (-1,1%), un deciso incremento del comparto gestito (+8,2%), che supera quota 967 milioni di Euro. Tale crescita è stata realizzata prevalentemente grazie agli investimenti in prodotti assicurativi di terzi, incrementati di oltre 45 milioni di Euro (+13,5%). Anche la raccolta investita in Fondi e Sicav ha registrato nel 2020 un incremento di circa 7 milioni di Euro (+1,6%). Le gestioni patrimoniali su base individuale della Capogruppo Cassa Centrale Banca, commercializzate da Banca di Bologna a partire dal 2017, hanno evidenziato nel 2020 un notevole incremento dei patrimoni gestiti (circa +18,4%) che si sono attestati a 136,5 milioni di Euro.

Impieghi verso la clientela

(Importi in migliaia di Euro)	31/12/2020	31/12/2019	Variazione	Variazione %
Impieghi al costo ammortizzato	1.170.163	1.161.752	8.412	0,7%
Conti correnti	188.882	205.186	(16.304)	(7,9)
Mutui	872.735	818.139	54.596	6,7%
Altri finanziamenti	76.526	97.303	(20.778)	(21,4%)
Attività deteriorate	32.020	41.123	(9.102)	(22,1%)
Impieghi al fair value	448	-	448	
Totale impieghi verso la clientela	1.170.612	1.162.250	8.362	0,7%

Gli impieghi totali verso la clientela registrano un aumento del +0,7% rispetto a fine 2019.

Scomponendo ulteriormente le dinamiche rendicontate si delinea, rispetto allo scorso esercizio, una diminuzione dell'impiego a breve termine, con un calo in particolare dei conti correnti del 7,9% a fronte della componente a medio lungo termine che registra una crescita del 6,7%.

Nell'esercizio, le nuove erogazioni effettuate dalla Banca ammontano ad oltre 240 milioni di Euro, a conferma del sempre crescente sostegno della Banca all'economia del territorio di riferimento ed in particolare alle famiglie ed alle piccole e medie imprese in un contesto macroeconomico oggettivamente reso complesso e rischioso dalla difficile fase economica determinata dalla pandemia Covid 19.

COMPOSIZIONE % DEGLI IMPIEGHI VERSO LA CLIENTELA	31/12/2020	31/12/2019	Variazione %
Conti correnti	16%	18%	(11,1%)
Mutui	75%	70%	7,1%
Altri finanziamenti	7%	8%	(12,5%)
Attività deteriorate	3%	4%	(25,0%)
Impieghi al Fair Value	0%	0%	
Totale impieghi verso la clientela	100%	100%	

La composizione degli impieghi verso la clientela resta stabile nel complesso pur presentando alcune variazioni di peso rispetto al 2019: i finanziamenti a medio lungo termine restano prevalenti, rappresentando nell'esercizio il 75% del totale in aumento sul 2019, contrariamente ai conti correnti ed agli altri finanziamenti. Si riscontra un calo delle attività deteriorate nette, in seguito approfondite, che arrivano a rappresentare il 2,7% del totale.

Il rapporto impieghi/raccolta dell'esercizio si attesta all'81,4% contro l'86,5% dello scorso esercizio.

Qualità del credito

Attività per cassa verso la clientela

I crediti per cassa verso clientela, al netto delle rettifiche di valore, possono essere rilevati nella voce 40 dell'attivo di stato patrimoniale "Attività finanziarie valutate al costo ammortizzato" e nella voce 20 dell'attivo dello stato patrimoniale "Attività finanziarie valutate al fair value (FV) con impatto a conto economico.

Nella tabella sottostante sono pertanto riportate le consistenze degli impieghi verso la clientela relative a prestiti erogati e di quelle attività al *fair value* quali contratti assicurativi di capitalizzazione e finanziamenti concessi al Fondo di Garanzia dei Depositanti e al Fondo Temporaneo delle Banche di Credito Cooperativo nell'ambito degli interventi finalizzati alla risoluzione di crisi bancarie.

(Importi in migliaia di Euro)	31/12/2020			
	Esposizione Lorda	Rettifiche di valore complessive	Esposizione netta	Coverage
Esposizioni deteriorate al costo ammortizzato	90.780	(58.760)	32.020	64,7%
- Sofferenze	41.856	(33.395)	8.461	79,8%
- Inadempienze probabili	48.902	(25.363)	23.539	51,9%
- Sconfinanti/scadute deteriorate	22	(2)	20	8,5%
Esposizioni non deteriorate al costo ammortizzato	1.143.811	(5.667)	1.138.143	0,5%
Totale attività nette per cassa verso la clientela al costo ammortizzato	1.234.590	(64.427)	1.170.163	5,2%
Esposizioni deteriorate al FV	-	-	-	
Esposizioni non deteriorate al FV	448	-	448	0,0%
Totale attività nette per cassa verso la clientela al FV	448	-	448	0,0%
Totale attività nette per cassa verso la clientela	1.235.039	(64.427)	1.170.612	

(Importi in migliaia di Euro)	31/12/2019			
	Esposizione Lorda	Rettifiche di valore complessive	Esposizione netta	Coverage
Esposizioni deteriorate al costo ammortizzato	90.261	(49.138)	41.123	54,4%
- Sofferenze	51.207	(31.954)	19.253	62,4%
- Inadempienze probabili	38.758	(17.166)	21.592	44,3%
- Sconfinanti/scadute deteriorate	296	(19)	277	6,3%
Esposizioni non deteriorate al costo ammortizzato	1.124.307	(3.678)	1.120.629	0,3%
Totale attività nette per cassa verso la clientela al costo ammortizzato	1.214.568	(52.816)	1.161.752	4,3%
Esposizioni deteriorate al FV	-	-	-	
Esposizioni non deteriorate al FV	498	-	498	0,0%
Totale attività nette per cassa verso la clientela al FV	498	-	498	0,0%
Totale attività nette per cassa verso la clientela	1.215.066	(52.816)	1.162.250	

Rispetto alla situazione al 31 dicembre 2019, si osservano i seguenti principali andamenti:

Le sofferenze si riducono da 51.207 migliaia di Euro del 31.12.2019 a 41.856 migliaia di Euro del 31.12.2020, e rappresentano il 46,1% del totale dei crediti deteriorati, in riduzione rispetto al 56,7% del 2019.

L'incidenza dei crediti deteriorati lordi sul totale dei crediti (NPL ratio) resta stabile rispetto al 2019 e si attesta al 7,4% mentre l'incidenza dei crediti deteriorati netti è migliorata passando dal 3,5% al 2,7%.

Con riferimento all'andamento dei crediti deteriorati netti, si evidenzia infatti una flessione a 32.020 migliaia di Euro rispetto a 41.123 migliaia di Euro del 2019, corrispondente ad una riduzione del 22%.

In dettaglio:

- la percentuale di copertura delle sofferenze si è attestata a 79,8%, in notevole incremento rispetto ai livelli di fine 2019 (62,4%).
- la percentuale di copertura delle inadempienze probabili è anch'essa cresciuta rispetto al 2019 ed è pari al 51,9% contro il 44,3% dell'esercizio precedente.
- La percentuale di copertura delle esposizioni scadute si è attestata all'8,6%, in aumento rispetto al 6,3% del 2019. Si segnala che le esposizioni scadute si sono ridotte del 92,6% nel corso dell'esercizio e rappresentano solo lo 0,02% del complesso dei crediti deteriorati.
- la percentuale di copertura del complesso dei crediti deteriorati è aumentata di 10,3 punti percentuali rispetto al dato di fine 2019, attestandosi al 64,7% contro il 54,4% dell'esercizio precedente.

Il costo del credito, pari al rapporto tra le rettifiche nette su crediti per cassa verso la clientela e la relativa esposizione lorda, passa dallo 0,57% dell'esercizio precedente all' 1,45 % del 31 dicembre 2020. Tale incremento del costo del rischio, come già evidenziato, è imputabile in particolare all'applicazione dell'attività di revisione della qualità degli attivi di bilancio (AQR) e dei criteri di svalutazione dei crediti NPL, già ampiamente dettagliate.

Indici di qualità del credito verso la clientela al costo ammortizzato

INDICATORI	31/12/2020	31/12/2019
Crediti deteriorati lordi/Crediti lordi	7,4%	7,4%
Sofferenze lorde/Crediti lordi	3,4%	4,2%
Inadempienze probabili lorde/Crediti lordi	4,0%	3,2%
Crediti deteriorati netti/Crediti netti	2,7%	3,5%

Come già commentato l'incidenza del credito deteriorato lordo si è mantenuta stabile, mentre è proseguito il miglioramento della componente netta attraverso l'incremento delle coperture e questo risultato consente la prosecuzione del percorso di sostanziale riduzione iniziato nel 2015.

Posizione interbancaria

(Importi in migliaia di Euro)	31/12/2020	31/12/2019	Variazione	Variazione %
Crediti verso banche	145.804	55.874	89.930	161%
di cui al fair value	4.556	-	4.556	
Debiti verso banche	(433.592)	(209.737)	(223.855)	107%
Totale posizione interbancaria netta	(287.788)	(153.862)	(133.925)	87%

Al 31 dicembre 2020 l'indebitamento interbancario netto della Banca si presenta pari a 287.788 migliaia di Euro a fronte di 153.862 migliaia di Euro al 31 dicembre 2019. Nel corso dell'anno sono state estinte anticipatamente le tranche residue delle operazioni di rifinanziamento con la BCE del programma TLTRO-II per poi partecipare, utilizzando l'intera linea concessa di 414.370 migliaia di Euro, alla TLTRO-III con condizioni più favorevoli rispetto al programma precedente sia in termini di tasso che di durata. La Banca ha anche sfruttato per 20 milioni di Euro la linea di finanziamento con la BCE denominata PELTRO specifica per le necessità legate alla pandemia da Covid-19.

L'esposizione interbancaria netta include le operazioni di rifinanziamento presso la BCE, pari a 434.370 migliaia di Euro di valore nominale, cui la Banca ha partecipato attraverso la costituzione di attivi eleggibili a garanzia, e risultati 433.592 migliaia di Euro al 31 dicembre 2020 per effetto dei tassi negativi.

Per quanto riguarda la quota di riserva di liquidità rappresentata dal portafoglio di attività finanziabili libere già depositate presso la Banca Centrale, alla fine dell'esercizio 2020 il relativo stock totalizzava 9.797 migliaia di Euro rispetto ai 4.355 migliaia di Euro di fine esercizio 2019.

Composizione e dinamica delle attività finanziarie

(Importi in migliaia di Euro)	31/12/2020	31/12/2019	Variazione	Variazione %
Titoli di stato	764.117	506.653	257.464	51%
Al costo ammortizzato	575.928	364.993	210.935	58%
Al FV con impatto a Conto Economico	-	-	-	
Al FV con impatto sulla redditività complessiva	188.189	141.660	46.529	33%
Altri titoli di debito	2.263	3.370	(1.108)	(33%)
Al costo ammortizzato	1.338	1.379	(41)	(3%)
Al FV con impatto a Conto Economico	-	20	(20)	(100%)
Al FV con impatto sulla redditività complessiva	925	1.972	(1.047)	(53%)
Titoli di capitale	21.227	21.226	1	0%
Al FV con impatto a Conto Economico	-	-	-	0%
Al FV con impatto sulla redditività complessiva	21.227	21.226	1	0%
Quote di OICR	817	1.044	(227)	(22%)
Al FV con impatto a Conto Economico	817	1.044	(227)	(22%)
Totale attività finanziarie	788.423	532.294	256.129	48%

Il risultato del portafoglio titoli di proprietà, che al 31 dicembre 2020 ammontava (comprese le partecipazioni), ai valori di mercato, a oltre 788 milioni di Euro (contro i circa 532 milioni di Euro di fine 2019), ha continuato a beneficiare delle politiche espansionistiche della BCE.

In aggiunta a quanto su espresso in tabella, si specifica che alla data del 31 dicembre 2020 le plusvalenze latenti iscritte a riserva di patrimonio riferite al Business Model HTC&S (relativa ai titoli disponibili per la vendita) ammontavano a circa 2,8 milioni di Euro, al lordo delle imposte differite, in sensibile miglioramento rispetto all'anno precedente quando il dato evidenziava minusvalenze.

Nel corso del 2020 la Banca Centrale Europea ha rilanciato il programma di riacquisto di titoli governativi Europei e dato corso ad una nuova serie di operazioni mirate di rifinanziamento denominate TLTRO-III della durata di tre anni che hanno permesso al sistema bancario, e quindi anche a Banca di Bologna, di allungare la durata dei finanziamenti con l'Istituto centrale in scadenza tra il 2020 ed il 2021 riposizionandoli al 2023.

La quota di riserva di liquidità rappresentata dal Portafoglio di attività libere rifinanziabili presso la Banca Centrale, non conferite alla fine dell'esercizio 2019, totalizzava 440 milioni di Euro in netto rialzo rispetto ai 330 milioni di Euro di fine esercizio 2019.

Il rendimento complessivo del portafoglio di proprietà è stato pari all'2,12%, in sensibile rialzo rispetto al 1,03% dell'anno precedente, grazie ai nuovi limiti introdotti nella gestione del Portafoglio a livello di Gruppo ed alla volatilità dei mercati finanziari a seguito della pandemia e delle misure di contenimento messe in campo dalla BCE, a fronte di un V.A.R. (decadale al 99%) allo 0,87% (0,99% al 31 dicembre 2019) e di una duration di 5,42 (3,81 l'anno prima).

I proventi da operazioni finanziarie, realizzati nel corso dell'anno, sono stati pari a circa 9,2 milioni di Euro (3,4 milioni di Euro nel 2019), derivanti da utili netti di negoziazione titoli sull'intero portafoglio di proprietà.

Si precisa che, per quanto riguarda il portafoglio attività finanziarie valutate al fair value con impatto sulla redditività complessiva, la duration effettiva vita media è pari a 2,19 anni.

Dal punto di vista del profilo finanziario i titoli a tasso variabile rappresentano il 37% del portafoglio e i titoli a tasso fisso il 63%.

Strumenti finanziari derivati

(Importi in migliaia di Euro)	31/12/2020	31/12/2019	Variazione	Variazione %
Derivati di copertura	(1.568)	(2.331)	763	(32,7%)
Altri derivati	(2)	(110)	108	(98,5%)
Totale derivati netti	(1.570)	(2.441)	871	(35,7%)

Nessuna nuova operazione con strumenti derivati è stata effettuata nel corso del 2020. In generale questa operatività riguarda la copertura specifica di prestiti obbligazionari a tasso fisso e/o strutturati di propria emissione e di mutui concessi alla clientela a tasso fisso o a tasso variabile con CAP. Le coperture sono istituite al fine di ridurre l'esposizione a variazioni avverse di fair value dovute al rischio di tasso di interesse. I contratti derivati utilizzati sono della tipologia "interest rate swap" con eventuale acquisto/vendita di opzioni CAP e FLOOR.

Il totale derivati netti si riduce di 871 migliaia di Euro, pari al -35,7%, rispetto al 2019.

In relazione all'operatività in derivati sono in essere i presidi, contrattuali e operativi, funzionali agli adempimenti richiesti dalla regolamentazione Europea in materia di derivati (c.d. EMIR).

Immobilizzazioni

(Importi in migliaia di Euro)	31/12/2020	31/12/2019	Variazione	Variazione %
Partecipazioni	14.137	14.205	(68)	(0,5%)
Attività Materiali	25.549	26.027	(478)	(1,8%)
Attività Immateriali	56	98	(41)	(42,3%)
Totale immobilizzazioni	39.742	40.330	(588)	(1,5%)

Al 31 dicembre 2020, l'aggregato delle immobilizzazioni, comprendente le partecipazioni e le attività materiali e immateriali, si colloca a 39.742 migliaia di Euro, in diminuzione rispetto a dicembre 2019 (-588 migliaia di Euro; -1,46%).

La voce partecipazioni, pari a 14.137 migliaia di Euro, risulta in diminuzione rispetto a dicembre 2019 (-68 migliaia di Euro pari a -0,5 in termini percentuali). La variazione è dovuta alla valutazione della partecipazione Fronte Parco Immobiliare S.r.l. con riferimento alla frazione di patrimonio netto consolidato (consolidato Fronte Parco Immobiliare S.r.l./Saraceni S.r.l.) che ha portato all'iscrizione di una rettifica di valore.

Le attività materiali si attestano a 25.549 migliaia di Euro. La variazione netta in diminuzione di 478 migliaia di Euro (pari al -1,8%) riflette sia una diminuzione degli asset IFRS16 per -648 migliaia di Euro che un incremento di 170 migliaia di Euro principalmente dovuto al processo di investimenti in beni correlati all'utilizzo massivo del telelavoro emergenziale.

Le attività immateriali (costituite prevalentemente da software) si attestano a 56 migliaia di Euro, la decrescita rispetto a dicembre 2019 (-41 migliaia di Euro, pari a -42,3%) è principalmente dovuta al processo di ammortamento in base alla vita utile.

Si segnala che la Banca non ha effettuato investimenti in immobili nel corso del 2020.

La controllata Banca di Bologna Real Estate S.p.A.

Nel corso del 2020, la Società, controllata al 100% da Banca di Bologna, secondo le previsioni della policy di gruppo ha continuato la propria attività di acquisizione, valorizzazione e realizzo di cespiti immobiliari posti a garanzia di posizioni creditorie vantate dalla Banca, fermo restando le scelte imprenditoriali adottate dalla Società, finalizzate al conseguimento del proprio oggetto sociale, nell'ambito di un percorso rispondente a oggettive e economiche logiche di mercato.

La struttura operativa/tecnica alla data del 31 dicembre 2020 comprendeva sette persone.

La Società, nell'anno, ha rogitato la vendita a terzi di una unità immobiliare e con decreto di trasferimento in data 4 dicembre 2020, in seguito a partecipazione ad asta, ha acquisito la proprietà del ramo d'azienda denominato "Hotel Castanea" (Fall. N°158/15 Lotto n°1 AZ) costituito dall'albergo con area cortiliva esclusiva in Porretta Terme oltre ad avviamento arredi ed attrezzature. Acquisto ritenuto strategico in quanto la società Tema Srl, nella quale Banca di Bologna Real Estate Spa detiene una partecipazione di controllo è già proprietaria dello Stabilimento Termale collegato all'albergo tramite un tunnel aereo e l'area di parcheggio al piano interrato con relativo ascensore e Banca di Bologna Real Estate Spa è già proprietaria di due immobili adiacenti: tutti insieme questi immobili costituiscono un comparto inscindibile.

Al 31 dicembre 2020 risultavano sottoscritti due preliminari di vendita, che saranno oggetto di rogito nel 2021.

Banca di Bologna Real Estate Spa oltre a detenere, come su indicato, una partecipazione di controllo nella società Tema S.r.l., società che ha l'obiettivo primario di gestire e valorizzare lo stabilimento Termale di Porretta Terme, di cruciale importanza per tutta l'economia della zona (Alta Valle del Reno) detiene anche una partecipazione di controllo del 100% della Società Agricola Terre della Rocca S.r.l., costituitasi in data 25.07.2018, con l'obiettivo di gestione dei compendi immobiliari siti in Riolo Terme (RA) aggiudicati alla Società.

Fondi per rischi e oneri: composizione

(Importi in migliaia di Euro)	31/12/2020	31/12/2019	Variazione	Variazione %
Impegni e garanzie rilasciate	4.706	3.523	1.183	33,6%
Quiescenza e obblighi simili	-	-	-	-
Altri fondi per rischi e oneri	3.154	984	2.170	220,4%
- <i>Controversie legali e fiscali</i>	225	405	(180)	(44,4%)
- <i>Oneri per il personale</i>	311	275	36	13,2%
- <i>Altri</i>	2.618	305	2.313	759,4%
Totale fondi per rischi e oneri	7.860	4.507	3.353	74,4%

Il Totale fondi per rischi e oneri, pari a 7.860 migliaia di Euro, risulta in aumento rispetto a dicembre 2019 (+3.353 migliaia di Euro pari a +74,4%).

L'incremento della voce Impegni e Garanzie rilasciate risente in maniera significativa dell'applicazione delle coperture minime come aspettative della BCE per le consistenze di NPL (cd. Stock NPL), relative ai crediti deteriorati prima di inizio aprile 2018.

L'incremento della voce Altri all'interno degli Altri fondi per rischi ed oneri è determinato da diverse motivazioni quali il rilevamento a fondo degli oneri di natura non certa (premi), effettuato a seguito di un cambio di impostazione contabile dettato dalla Capogruppo, l'accantonamento al fondo mutualità e beneficenza da destinazione utile del 2019 come deliberato dall'assemblea 2020, l'accantonamento prudenziale per eventuali indennizzi a clienti e quello effettuato in attesa di risposta a specifica istanza presentata nel corso del 2020 dal Consiglio del Fondo DGS alla Commissione europea per la riduzione del contributo ex-ante richiesto. Questa circostanza trova fondamento nel fatto che lo schema di garanzie incrociate vigente attualmente all'interno dei gruppi cooperativi prevede che la tutela dei depositanti nell'ambito di eventuali situazioni di crisi di Banche di Credito Cooperativo siano effettuate all'interno dei gruppi stessi, ovvero senza l'intervento del DGS.

Patrimonio netto

Anche in ragione delle prudenti politiche allocative, le risorse patrimoniali continuano a collocarsi ampiamente al di sopra dei vincoli regolamentari.

L'adeguatezza patrimoniale attuale e prospettica ha da sempre rappresentato un elemento fondamentale nell'ambito della pianificazione aziendale. Ciò a maggior ragione nel contesto attuale, in virtù dell'importanza crescente che la dotazione di mezzi propri assume per il sostegno all'operatività del territorio e alla crescita sostenibile della Banca.

Al 31 dicembre 2020 il patrimonio netto contabile ammonta a 180.368 migliaia di Euro che, confrontato con il medesimo dato al 31 dicembre 2019, risulta in aumento del 4,4% ed è così composto:

(Importi in migliaia di Euro)	31/12/2020	31/12/2019	Variazione	Variazione %
Capitale	44.029	44.028	1	0,0%
Azioni proprie (-)	-	-	-	
Sovrapprezzi di emissione	429	435	(6)	(1,4%)
Riserve	120.153	114.994	5.158	4,5%
Riserve da valutazione	9.630	6.777	2.853	42,1%
Strumenti di capitale	-	-	-	
Utile (Perdita) d'esercizio	6.127	6.487	(360)	(5,5%)
Totale patrimonio netto	180.368	172.722	7.646	4,4%

Al 31 dicembre 2020, il capitale della Banca sottoscritto e versato, pari a 44.028.573,84 Euro, è costituito da 852.606 azioni ordinarie del valore nominale di 51,64 Euro cadauna.

Le movimentazioni del patrimonio netto sono dettagliate nello specifico prospetto di bilancio al quale si rimanda.

Tra le "Riserve da valutazione" figurano le riserve relative alle attività finanziarie valutate al fair value con impatto sulla redditività complessiva (FVOCI) pari a 4.383 migliaia di Euro, nonché le riserve attuariali su piani previdenziali a benefici definiti pari a 166 migliaia di Euro. L'incremento rispetto al 31 dicembre 2019 è connesso alle variazioni di fair value delle attività finanziarie valutate al fair value con impatto sulla redditività complessiva (FVOCI) contabilizzate nell'esercizio 2019 in modo particolare l'incremento si riferisce a titoli di debito di proprietà iscritti nel modello di business "Hold to Collect and Sell".

Le "Riserve" includono le Riserve di utili già esistenti (riserva legale) nonché le riserve positive e negative connesse agli effetti di transizione ai principi contabili internazionali IAS/IFRS non rilevate nelle "Riserve da valutazione".

Fondi propri e adeguatezza patrimoniale

I fondi propri ai fini prudenziali sono calcolati sulla base dei valori patrimoniali e del risultato economico determinati in applicazione dei principi IAS/IFRS e delle politiche contabili adottate, nonché tenendo conto della disciplina prudenziale pro tempore vigente.

Conformemente alle citate disposizioni, i fondi propri derivano dalla somma di componenti positive e negative, in base alla loro qualità patrimoniale □ le componenti positive sono nella piena disponibilità della Banca permettendone il pieno utilizzo per fronteggiare il complesso dei requisiti patrimoniali di vigilanza sui rischi.

Il totale dei fondi propri è costituito dal capitale di classe 1 (Tier 1 – T1) e dal capitale di classe 2 (Tier 2 – T2). Nello specifico, il capitale di classe 1 è il risultato della somma del capitale primario di classe 1 (Common Equity Tier 1 - CET1) e del capitale aggiuntivo di classe 1 (Additional Tier 1 – AT1).

I predetti aggregati (CET1, AT1 e T2) sono determinati sommando algebricamente gli elementi positivi e gli elementi negativi che li compongono, previa considerazione dei c.d. "filtri prudenziali". Con tale espressione si intendono tutti quegli elementi rettificativi, positivi e negativi, del capitale primario di classe 1, introdotti dall'Autorità di Vigilanza con il fine di ridurre la potenziale volatilità del patrimonio.

A fine dicembre 2020, il capitale primario di classe 1 (Common Equity Tier 1 - CET1) della Banca, determinato in applicazione delle norme e dei riferimenti summenzionati, ammonta a 182.137 migliaia di Euro.

Il capitale di classe 1 (Tier 1 – 1) è pari a 182.137 migliaia di Euro e anche i fondi propri si attestano a 182.137 migliaia di Euro.

FONDI PROPRI E COEFFICIENTI PATRIMONIALI	31/12/2020	31/12/2019
Capitale primario di classe 1 - CET 1	182.137	164.171
Capitale di classe 1 - TIER 1	182.137	164.171
Capitale di classe 2 - TIER 2	-	-
Totale attività ponderate per il rischio	831.576	901.000
CET1 Capital ratio (Capitale primario di classe 1 / Totale attività di rischio ponderate)	21,90%	18,22%
Tier 1 Capital ratio (Capitale di classe 1 / Totale attività di rischio ponderate)	21,90%	18,22%
Total Capital Ratio (Totale Fondi propri / Totale attività di rischio ponderate)	21,90%	18,22%

Le attività di rischio ponderate (RWA) sono in calo rispetto a quelle di fine 2019, riducendosi da 901.000 migliaia di Euro a 831.576 migliaia di Euro, essenzialmente per la riduzione dei requisiti patrimoniali complessivi a fronte del rischio di credito e di controparte per circa 6 milioni di Euro. Questo è dovuto alle dinamiche degli impieghi verso clientela ordinaria ed al maggior utilizzo del fondo di garanzia statale che permette una miglior ponderazione delle esposizioni. In leggero aumento invece il requisito a fronte del rischio operativo per 198 migliaia di Euro a causa dell'incremento dell'indicatore calcolato in base all'evoluzione del margine di intermediazione degli ultimi 3 anni.

La Banca considera obiettivo strategico, nonché condizione necessaria per continuare a sostenere l'economia del territorio, il mantenimento di un'adeguata eccedenza patrimoniale rispetto ai requisiti patrimoniali di vigilanza, dimensione che risulta oggetto di costanti analisi e verifiche in termini sia consuntivi che prospettici. A tal proposito il dato 2020 conferma che la Banca dispone di un'elevata eccedenza di patrimonio (oltre 101 milioni di Euro, considerando il surplus di TCR rispetto al requisito prudenziale vincolante richiesto dall'Autorità di Vigilanza (illustrati con maggior dettaglio nella Nota Integrativa).

A fine dicembre 2020, il capitale primario di classe 1 (CET1) della Banca ammonta a 182.137 migliaia di Euro e rappresenta il 100,0% dei fondi propri. Le attività di rischio ponderate (RWA) come già scritto ammontano a 831.576 migliaia di Euro.

I diversi coefficienti patrimoniali di vigilanza sono risultati, a fine periodo, del 21,90%, valore che eccede sensibilmente sia il requisito minimo sia il requisito minimo maggiorato della riserva di conservazione del capitale pari, per il 2020, a 2,50% dell'esposizione complessiva al rischio della Banca.

Si evidenzia che, a partire dalla data del 01.01.2019, la Banca è tenuta al rispetto di coefficienti di capitale aggiuntivi rispetto ai requisiti minimi normativi richiesti a fronte della rischiosità complessiva della Banca, comminati a esito dello SREP, nel rispetto di quanto previsto dalla Direttiva 2013/36/UE (CRDIV) – così come recepita in Italia – e in conformità con quanto previsto dalle pertinenti Linee guida dell'EBA.

Le ulteriori richieste di capitale sono definite in termini di:

- requisito vincolante (cd. "Total SREP Capital Requirement – TSCR- ratio) ossia la somma dei requisiti regolamentari e del coefficiente aggiuntivo vincolante fissato dall'Autorità di Vigilanza. La somma tra il predetto requisito vincolante e la riserva di conservazione del capitale corrisponde all'Overall Capital Requirement (OCR) ratio;
- orientamenti di Il Pilastro, (c.d. "capital guidance", P2G) che l'Autorità si aspetta che la Banca soddisfi nel continuo al fine di assicurare il rispetto delle misure vincolanti anche in caso di deterioramento del contesto economico e finanziario.

In particolare, la Banca è destinataria di un:

- coefficiente di capitale primario di classe 1 ("CET 1 ratio") pari al 9,45%, tale coefficiente è vincolante nella misura del 6,20%, di cui 4,50% a fronte dei requisiti minimi regolamentari e 1,70% a fronte dei requisiti aggiuntivi ad esito dello SREP; la parte restante è costituita dalla riserva di conservazione del capitale, nella misura applicabile ai sensi della pertinente disciplina, al 31/12/2020 pari al 2,50% e dal coefficiente di P2G, pari a 0,75%;
- coefficiente di capitale di classe 1 ("Tier 1 ratio") pari al 10,95%: tale coefficiente è da ritenersi vincolante nella misura del 7,70%, di cui 6% a fronte dei requisiti minimi regolamentari e 1,70% a fronte dei requisiti aggiuntivi ad esito dello SREP; per la parte restante dalla componente di riserva di conservazione del capitale nella misura già in precedenza indicata e dal coefficiente di P2G, pari a 0,75%;
- coefficiente di capitale totale ("Total Capital ratio") pari al 12,95%: tale coefficiente è da ritenersi vincolante nella misura del 9,70%, di cui 8% a fronte dei requisiti minimi regolamentari e 1,70% a fronte dei requisiti aggiuntivi ad esito dello SREP; per la parte restante dalla componente di riserva di conservazione del capitale, nella misura già in precedenza indicata e dal coefficiente di P2G, pari a 0,75%.

La consistenza dei fondi propri al 31 dicembre 2020 risulta capiente su tutti i livelli di capitale rappresentati. Risulta, inoltre, pienamente rispettato il requisito combinato di riserva di capitale, nonché il requisito di capital guidance.

In particolare, il coefficiente di solvibilità totale (Total capital ratio) si colloca al 21,90%; identico il valore del rapporto tra il capitale di classe 1 (Tier 1) e il complesso delle attività di rischio ponderate e il rapporto tra il capitale primario di classe 1 (CET1) e le attività di rischio ponderate.

In tale contesto, è necessario sottolineare l'adesione al Sistema di tutela istituzionale (Institutional Protection Scheme o IPS) di tutte le banche aderenti al Gruppo Bancario Cooperativo Cassa Centrale Banca. L'IPS è istituito sulla base di un accordo contrattuale (e di specifiche previsioni di legge) per garantire la liquidità e la solvibilità delle banche partecipanti. L'accordo siglato tra le banche aderenti prevede infatti un sistema di garanzie incrociate che permette di abilitare, all'occorrenza, le risorse patrimoniali e liquide interne al Gruppo, consentendo di rispettare la disciplina prudenziale, nonché la continuità aziendale.

Capitolo 4

La struttura operativa

Il personale della Banca al 31 dicembre 2020 si è attestato a 233 dipendenti, mentre il valore medio dell'anno è stato di 234,2 in calo rispetto alle 236,7 del 2019.

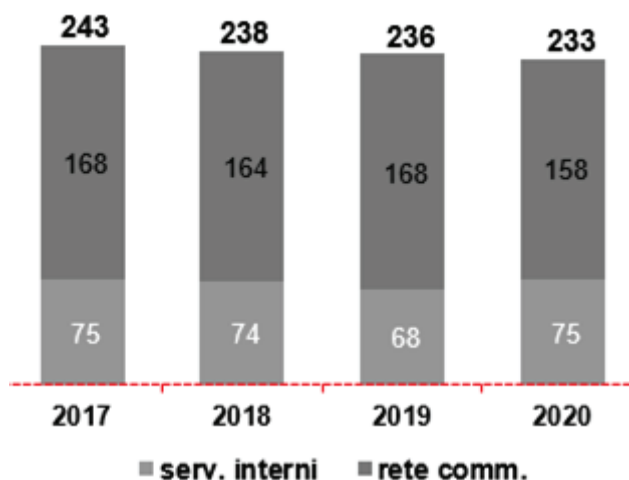
Il piano formativo della Banca ha coinvolto tutti i dipendenti e la formazione complessivamente erogata è stata di circa n. 15.400 ore, di cui n. 6.150 ore in aula e web in air e n. 9.250 ore in modalità a distanza.

La remunerazione 2020 del personale è in linea con le politiche di remunerazione deliberate dall'Assemblea; a tutto il personale nel mese di maggio è stato erogato il sistema incentivante e nel mese di ottobre il Premio di Risultato, entrambi relativi all'esercizio 2019.

Si evidenzia che il 68% del personale dipendente è impegnato nella rete commerciale, mentre il restante 32% svolge il proprio ruolo nei servizi interni.

Al personale dipendente si affianca una rete di consulenti finanziari che è composta, al 31 dicembre 2020, da 8 professionisti.

Numero degli addetti a fine anno



La presenza della rete di filiali sul territorio di riferimento è illustrata nella cartina seguente.

CARTINA FILIALI



Capitolo 5

Il presidio dei rischi e il sistema dei controlli interni

Coerentemente con il proprio modello di business e operativo, la Banca è esposta a diverse tipologie di rischio che attengono principalmente alla tradizionale operatività di intermediazione creditizia e finanziaria.

Ai fini di assicurare l'adeguato presidio dei rischi e che l'attività aziendale sia in linea con le strategie e le politiche aziendali e sia improntata a canoni di sana e prudente gestione la Banca è dotata di un Sistema di Controlli Interni (nel seguito "SCI") costituito dall'insieme delle regole, delle funzioni, delle strutture, delle risorse, dei processi e delle procedure che mirano ad assicurare il conseguimento delle seguenti finalità:

- verifica dell'attuazione delle strategie e delle politiche aziendali;
- contenimento dei rischi entro i limiti indicati nel quadro di riferimento per la determinazione della propensione al rischio (Risk Appetite Framework - RAF);
- salvaguardia del valore delle attività e protezione dalle perdite;
- efficacia ed efficienza dei processi aziendali;
- affidabilità e sicurezza delle informazioni aziendali e delle procedure informatiche;
- prevenzione del rischio che la Banca sia coinvolta, anche involontariamente, in attività illecite (con particolare riferimento a quelle connesse con il riciclaggio, l'usura ed il finanziamento del terrorismo);
- conformità dell'operatività aziendale con la legge e la normativa di vigilanza, nonché con le politiche, i regolamenti e le procedure interne.

ORGANI AZIENDALI E REVISIONE LEGALE DEI CONTI

La responsabilità di assicurare la completezza, l'adeguatezza, la funzionalità e l'affidabilità del Sistema dei Controlli Interni è rimessa agli Organi Aziendali, ciascuno secondo le rispettive competenze.

Il **Consiglio di Amministrazione** svolge i ruoli di pianificazione strategica, gestione organizzativa, di valutazione e monitoraggio così come previsto dalla normativa vigente e dal Contratto di Coesione, in quanto Organo di supervisione strategica. Svolge i compiti sopra indicati in conformità a quanto definito dalla Capogruppo in termini di strategie, politiche, principi di valutazione e misurazione dei rischi.

Il Consiglio di Amministrazione espleta i suoi compiti facendo preciso riferimento a quanto definito dalla Capogruppo ed in particolare:

- nomina il Referente interno che svolge compiti di supporto per le Funzioni aziendali di controllo esternalizzate;
- approva il Piano di Audit e i Programmi delle attività per le Direzioni Compliance, AML e Risk Management;
- si attiva per l'eliminazione delle carenze riscontrate durante le attività di verifica.

Il **Consiglio di Amministrazione** ha la comprensione di tutti i rischi aziendali e, nell'ambito di una gestione integrata, delle loro interrelazioni reciproche e con l'evoluzione del contesto esterno. In tale ambito, è in grado di individuare e valutare i fattori, inclusa la complessità della struttura organizzativa, da cui possono scaturire rischi per la Banca.

Il **Direttore Generale** supporta il Consiglio di Amministrazione nella funzione di gestione. Il Direttore Generale supporta l'attuazione degli orientamenti strategici, delle linee guida definiti dal Consiglio di Amministrazione e, in tale ambito, la predisposizione delle misure necessarie ad assicurare l'istituzione, il mantenimento ed il corretto funzionamento di un efficace Sistema di gestione e controllo dei rischi. Nell'ambito del Sistema dei controlli interni, supporta la Banca nelle iniziative e negli interventi correttivi evidenziati dalle Funzioni aziendali di controllo e portati all'attenzione degli Organi aziendali.

Il **Collegio Sindacale** svolge le attività previste dalla normativa vigente in ottica di monitoraggio della completezza, adeguatezza, funzionalità e affidabilità del Sistema dei controlli interni integrato, collaborando con il rispettivo Organo della Capogruppo.

Ai sensi dello Statuto Sociale, il Collegio Sindacale valuta l'adeguatezza e la funzionalità dell'assetto contabile, ivi compresi i relativi sistemi informativi, al fine di assicurare una corretta rappresentazione dei fatti aziendali.

La Banca ha adottato il Modello di organizzazione, gestione e controllo ai sensi del D.Lgs. n. 231/01 (di seguito, per brevità, anche il "Decreto") attraverso la predisposizione di un sistema strutturato ed organico di procedure ed attività di controllo per il consapevole presidio del rischio di commissione dei reati presupposto previsti dal Decreto. Il Modello adottato si integra nel Sistema dei Controlli Interni in essere ed oltre a consentire di beneficiare dell'esimente prevista dal Decreto, è volto a migliorare la corporate governance della Banca, limitando il rischio di commissione dei reati presupposto previsti dal Decreto e i relativi risvolti reputazionali ed economici.

Al **Collegio**, in qualità di Organismo di Vigilanza, è attribuito il compito di vigilare sul funzionamento e sull'osservanza del Modello di organizzazione e gestione adottato dalla Banca ai sensi del D.Lgs. 231/01, nonché di segnalare l'opportunità di aggiornamento ai fini di prevenzione dell'imputazione in capo all'Ente della responsabilità amministrativa derivante dal reato.

In particolare, ad esso è affidato il compito di vigilare con autonomi poteri di iniziativa e di controllo:

- sull'efficacia e adeguatezza del Modello in relazione alla struttura aziendale ed alla effettiva capacità di prevenire la commissione dei reati contemplati dal Decreto;
- sul funzionamento e l'osservanza delle prescrizioni contenute nel Modello attraverso il compimento di apposite verifiche, anche periodiche;
- sull'opportunità di aggiornamento del Modello, laddove si riscontrino esigenze di adeguamento dello stesso in relazione a mutate condizioni aziendali e/o normative, nonché al verificarsi di violazioni significative e/ o ripetute del Modello medesimo.

Il **soggetto incaricato della revisione legale dei conti**, nell'ambito delle competenze e responsabilità previste dalla normativa vigente, ha il compito di controllare la regolare tenuta della contabilità sociale e la corretta registrazione dei fatti di gestione nelle scritture contabili, nonché quello di verificare che il Bilancio d'esercizio corrisponda alle risultanze delle scritture contabili e sia conforme alle norme che lo disciplinano.

Qualora dagli accertamenti eseguiti emergano fatti ritenuti censurabili, la società incaricata informa senza indugio il Collegio Sindacale e le autorità di vigilanza competenti.

Il soggetto incaricato della revisione legale dei conti nell'esercizio dei propri compiti interagisce con gli Organi Aziendali e le Funzioni Aziendali di Controllo; in particolare nei confronti del Collegio Sindacale, ottempera a quanto previsto dal D.Lgs. 39/2010.

FUNZIONI E STRUTTURE DI CONTROLLO

A partire da giugno 2018, con decorrenza 1 luglio 2019, sono state conferite in outsourcing a Cassa Centrale Banca le attività svolte dalle Funzioni Internal Auditing e Compliance. Dal 1 gennaio 2019 anche la Funzione di Risk Management è svolta dalla Capogruppo Cassa Centrale Banca con la collaborazione del Referente Interno. Tale decisione è stata assunta dai competenti organi della Banca nella consapevolezza che il processo di costituzione del Gruppo Bancario Cooperativo richiedeva una fase di graduale avvicinamento e di preparazione, sia da parte delle Banche affiliate che della Capogruppo.

In più occasioni l'Autorità di Vigilanza ha infatti ribadito l'importanza per le Banche affiliate di condividere in modo costruttivo il percorso di preparazione al nuovo assetto, operando in stretto coordinamento con le future capogruppo e adeguandosi al più presto alle linee che le stesse avrebbero definito nelle diverse materie, incluso l'ambito del Sistema dei Controlli Interni.

Le Disposizioni di Vigilanza per le banche in materia di Gruppo Bancario Cooperativo emanate dalla Banca d'Italia stabiliscono che le Funzioni Aziendali di Controllo per le banche di credito cooperativo affiliate sono svolte in regime di esternalizzazione dalla Capogruppo o da altre società del Gruppo Bancario Cooperativo.

Tenuto conto di quanto sopra, Cassa Centrale ha ritenuto strategico dare progressivamente avvio al regime di esternalizzazione delle Funzioni Aziendali di Controllo, anche in anticipo rispetto all'avvio del Gruppo Bancario Cooperativo. Si è ritenuto, infatti, che la messa a regime della struttura dei controlli costituisca una condizione necessaria per la partenza del nascente Gruppo.

La Banca ha condiviso quanto rappresentato da Cassa Centrale Banca in quanto consapevole dell'importanza di strutturare tempestivamente un presidio dei rischi a livello accentrato: in coerenza con tale obiettivo si è proceduto all'esternalizzazione anticipata delle Funzioni Aziendali di Controllo su indicate.

I principali attori che si occupano del Sistema dei controlli interni sono gli Organi aziendali della Capogruppo, il Comitato Rischi della Capogruppo, il Comitato delle Funzioni aziendali di controllo, nonché le medesime Funzioni aziendali di controllo.

Le Funzioni aziendali di controllo del Gruppo sono rappresentate dalle seguenti strutture:

- Direzione Internal Audit, con a capo il Chief Audit Officer (CAO), cui sono attribuiti i compiti e le responsabilità della "Funzione di revisione interna (Internal audit)" così come definiti nella normativa di riferimento;
- Direzione Compliance con a capo il Chief Compliance Officer (CCO), cui sono attribuiti i compiti e le responsabilità della "Funzione di conformità alle norme (Compliance)" così come definita nella normativa di riferimento;
- Direzione Risk Management, con a capo il Chief Risk Officer (CRO), cui sono attribuiti i compiti e le responsabilità della "Funzione di controllo dei rischi (Risk Management)", così come definiti nella normativa di riferimento;
- Direzione Antiriciclaggio, con a capo il Chief Anti-Money Laundering Officer (CAMLO), cui sono attribuiti i compiti e le responsabilità della "Funzione Antiriciclaggio" così come definita nella normativa di riferimento.

I Responsabili delle Funzioni aziendali di controllo:

- possiedono requisiti di professionalità adeguati;
- sono collocati in posizione gerarchico - funzionale adeguata. In particolare, il Chief Compliance Officer, il Chief Anti Money Laundering Officer, il Chief Audit Officer e il Chief Risk Officer sono collocati alle dirette dipendenze del Consiglio di Amministrazione;
- non hanno responsabilità diretta di aree operative sottoposte a controllo né sono gerarchicamente subordinati ai responsabili di tali aree;
- sono nominati e revocati (motivandone le ragioni) dal Consiglio di Amministrazione, sentito il Collegio Sindacale; in particolare, la nomina avviene previa individuazione e proposta da parte del Comitato Rischi, sentito il Comitato Nomine;
- riferiscono direttamente agli Organi aziendali, hanno accesso diretto al Consiglio di Amministrazione, al Collegio Sindacale, ai Comitati endo-consiliari e all'Amministratore Delegato e comunicano con essi senza restrizioni o intermediazioni.

I Responsabili delle Funzioni aziendali di controllo assumono il ruolo di Responsabile della rispettiva Funzione di competenza per Cassa Centrale e per le Banche del Gruppo.

La Banca ha nominato gli appositi Referenti interni i quali:

- svolgono compiti di supporto per la Funzione aziendale di controllo esternalizzata;
- riportano funzionalmente alla Funzione aziendale di controllo esternalizzata;
- segnalano tempestivamente eventi o situazioni particolari, suscettibili di modificare i rischi generati dalla controllata.

I servizi oggetto di esternalizzazione sono regolati da appositi contratti conformi a quanto previsto dalle Disposizioni di Vigilanza: negli accordi sono indicati i diritti e gli obblighi delle parti, le condizioni economiche, nonché i livelli di servizio (SLA – Service Level Agreement) ed i relativi indicatori di monitoraggio.

Di seguito viene riportata, per ogni singola Funzione Aziendale di Controllo, la relativa mission.

FUNZIONE INTERNAL AUDIT

La Funzione Internal Audit presiede, secondo un approccio risk-based, da un lato, al controllo, anche attraverso verifiche in loco, del regolare andamento dell'operatività e l'evoluzione dei rischi e, dall'altro, alla valutazione della completezza, dell'adeguatezza, della funzionalità e dell'affidabilità della struttura organizzativa e delle altre componenti del Sistema dei controlli interni e del sistema informativo ("ICT audit"), portando all'attenzione degli Organi aziendali i possibili miglioramenti, con particolare riferimento al Risk Appetite Framework (RAF), al processo di gestione dei rischi nonché agli strumenti di misurazione e controllo degli stessi e formulando raccomandazioni agli Organi aziendali.

La Funzione, in linea con gli Standard professionali di riferimento, può fornire altresì consulenza alle Funzioni aziendali della Banca, anche al fine di creare valore aggiunto e migliorare l'efficacia dei processi di controllo, di gestione dei rischi, della conformità e del governo interno.

In particolare, la Funzione Internal Audit:

- valuta la completezza, l'adeguatezza, la funzionalità, l'affidabilità delle altre componenti del SCI, del processo di gestione dei rischi e degli altri processi aziendali, avendo riguardo anche alla capacità di individuare errori ed irregolarità. In tale contesto, sottopone, tra l'altro, a verifica le Funzioni aziendali di controllo di secondo livello (Risk Management, Compliance, Antiriciclaggio);
- presenta annualmente agli Organi aziendali per approvazione un Piano di Audit, che riporta le attività di verifica pianificate, tenuto conto dei rischi delle varie attività e strutture aziendali; il Piano contiene una specifica sezione relativa all'attività di revisione del sistema informativo (c.d. "ICT Audit");
- valuta l'efficacia del processo di definizione del RAF, la coerenza interna dello schema complessivo e la conformità dell'operatività aziendale allo stesso e, in caso di strutture finanziarie particolarmente complesse, la conformità di queste alle strategie approvate dagli Organi aziendali;
- valuta la coerenza, l'adeguatezza e l'efficacia dei meccanismi di governo e con il modello imprenditoriale di riferimento ed effettua test periodici sul funzionamento delle procedure operative e di controllo interno;
- controlla regolarmente il piano aziendale di continuità operativa;

- espleta compiti d'accertamento anche con riguardo a specifiche irregolarità;
- svolge anche su richiesta accertamenti su casi particolari (c.d. "Special Investigation") per la ricostruzione di fatti o eventi ritenuti di particolare rilevanza;
- si coordina con le altre Funzioni aziendali di controllo al fine di adottare metodologie di misurazione e valutazione dei rischi coerenti ed integrate ed allo scopo di condividere priorità di intervento in ottica risk based e di fornire una rappresentazione comune ed integrata degli ambiti a maggior rischio;
- qualora nell'ambito della collaborazione e dello scambio di informazioni con il soggetto incaricato della revisione legale dei conti, venisse a conoscenza di criticità emerse durante l'attività di revisione legale dei conti, si attiva affinché le competenti Funzioni aziendali adottino i presidi necessari per superare tali criticità.

Per l'esecuzione di tutte le attività di propria competenza, la Funzione Internal Audit utilizza un approccio risk based, che prevede nella prima fase del ciclo di attività l'esecuzione di un risk assessment volto a:

- acquisire consapevolezza della rischiosità di tutto il perimetro presidiato dalla Funzione;
- identificare le aree di maggior rischio e che necessitano di analisi e verifiche più approfondite;
- programmare di conseguenza le proprie attività focalizzandosi sugli ambiti in cui è più alto il rischio di manifestazione di eventi di rischio.

In aderenza agli Standard di riferimento, al fine di adempiere alle responsabilità che le sono attribuite, la Funzione Internal Audit:

- ha accesso a tutte le attività, centrali e periferiche di Cassa Centrale e delle Società del Gruppo ed a qualsiasi informazione a tal fine rilevante, anche attraverso il colloquio diretto con il personale;
- include al proprio interno personale (i) adeguato per numero, competenze tecnico- professionali e aggiornamento (ii) che non è coinvolto in attività che la Funzione è chiamata a controllare e (iii) i cui criteri di remunerazione non ne compromettono l'obiettività e concorrono a creare un sistema di incentivi coerente con le finalità della Funzione stessa.

FUNZIONE COMPLIANCE

La Funzione Compliance presiede, secondo un approccio risk-based, alla gestione del rischio di non conformità con riguardo a tutta l'attività aziendale. Ciò attraverso la valutazione dell'adeguatezza delle procedure interne volte a prevenire la violazione di norme esterne (leggi e regolamenti) e di autoregolamentazione (ad esempio Statuto, Contratto di Coesione e Codice Etico) applicabili.

In tale ambito la Direzione Compliance:

- individua nel continuo le norme applicabili e ne valuta il relativo impatto su processi e procedure aziendali;
- collabora con le strutture aziendali per la definizione delle metodologie di valutazione dei rischi di non conformità alle norme;
- individua idonee procedure e/o modifiche organizzative per la prevenzione del rischio rilevato;
- garantisce il monitoraggio permanente e nel continuo dell'adeguatezza e dell'efficacia delle misure, delle politiche e delle procedure in materia di servizi e attività di investimento;
- predisporre flussi informativi diretti agli Organi aziendali e alle strutture coinvolte (ad es. gestione del rischio operativo e revisione interna);
- verifica l'efficacia degli adeguamenti organizzativi (strutture, processi, procedure anche operative e commerciali) suggeriti per la prevenzione del rischio di non conformità alle norme;
- è coinvolta nella valutazione ex ante della conformità alla regolamentazione applicabile di tutti i progetti innovativi (inclusa l'operatività in nuovi prodotti o servizi) che la Banca intenda intraprendere nonché nella prevenzione e nella gestione dei conflitti di interesse sia tra le diverse attività svolte dalla stessa, sia con riferimento ai dipendenti e agli esponenti aziendali;
- presta consulenza e assistenza nei confronti degli Organi aziendali in tutte le materie in cui assume rilievo il rischio di non conformità;
- collabora nell'attività di formazione del personale sulle disposizioni applicabili alle attività svolte;
- fornisce, per gli aspetti di propria competenza, il proprio contributo alla Funzione Risk Management nella valutazione dei rischi, in particolare quelli non quantificabili, nell'ambito del processo di determinazione dell'adeguatezza patrimoniale;
- collabora con la Funzione Risk Management, in coerenza con il Risk Appetite Framework (RAF), allo sviluppo di metodologie adeguate alla valutazione dei rischi operativi e reputazionali rivenienti da eventuali aree di non conformità, garantendo inoltre lo scambio reciproco dei flussi informativi idonei ad un adeguato presidio degli ambiti di competenza;
- si coordina con le altre Funzioni aziendali di controllo al fine di adottare metodologie di misurazione e valutazione dei rischi coerenti ed integrate ed allo scopo di condividere priorità di intervento in ottica risk-based e di fornire una rappresentazione comune ed integrata degli ambiti a maggior rischio;

- diffonde una cultura aziendale improntata ai principi di onestà, correttezza e rispetto dello spirito e della lettera delle norme.

La Funzione Compliance, per il presidio di determinati ambiti normativi per i quali è consentito dalle normative applicabili o per l'espletamento di specifici adempimenti in cui si articola l'attività della Funzione, si può avvalere dei Presidi specialistici e/o Supporti di Compliance, rimanendo in ogni caso responsabile della definizione delle metodologie di valutazione del rischio.

FUNZIONE RISK MANAGEMENT

La Funzione Risk Management assolve alle responsabilità ed ai compiti previsti dalla Circolare 285/2013 della Banca d'Italia per la funzione di controllo dei rischi. Essa fornisce elementi utili agli Organi aziendali nella definizione degli indirizzi e delle politiche in materia di gestione dei rischi e garantisce la misurazione ed il controllo dell'esposizione alle diverse tipologie di rischio.

La Funzione Risk Management ha una struttura organizzativa indipendente rispetto alle altre funzioni aziendali, comprese quelle di controllo e dispone delle autorità e delle risorse umane adeguate sia per numero che per competenze tecnico-professionali.

La Funzione Risk Management ha l'obiettivo di:

- collaborare alla definizione delle politiche di governo e gestione dei rischi e alle relative procedure e modalità di rilevazione e controllo;
- garantire l'efficace e corretta attuazione del processo di identificazione, valutazione, gestione e monitoraggio dei rischi assunti, sia attuali che prospettici;
- verificare il rispetto dei limiti operativi assegnati alle varie funzioni aziendali;
- verificare, nel continuo, la presenza di adeguati processi di gestione dei rischi;
- monitorare lo stato di implementazione delle azioni correttive proposte a copertura delle debolezze rilevate;
- garantire lo sviluppo ed il mantenimento dei sistemi di misurazione e controllo dei rischi;
- informare gli Organi aziendali e le altre Funzioni aziendali di controllo circa le esposizioni ai rischi e ai risultati delle attività svolte;
- contribuire ad assicurare la coerenza del sistema di remunerazione e incentivazione con il quadro di riferimento per la determinazione della propensione al rischio della Banca ("RAF").

In considerazione di tali obiettivi, la Funzione Risk Management:

- è responsabile della predisposizione e gestione del Risk Appetite Framework (di seguito "RAF"), nell'ambito del quale ha il compito di proporre i parametri qualitativi e quantitativi necessari per la definizione del RAF;
- definisce metriche comuni di valutazione dei rischi operativi in coerenza con il RAF e modalità di valutazione e controllo dei rischi reputazionali coordinandosi con la Funzione Compliance e le Strutture competenti;
- è responsabile della valutazione dell'adeguatezza del capitale interno e della liquidità (ICAAP/ILAAP) e di informativa al pubblico (Pillar III);
- predispone annualmente, con approccio risk-based, e presenta agli Organi aziendali il piano di attività della Funzione Risk Management, all'interno del quale sono identificati e valutati i principali rischi a cui la Banca è esposta e le attività di intervento necessarie, sulla base degli esiti dei controlli effettuati. Predispone con le medesime tempistiche e presenta agli Organi aziendali il resoconto delle attività svolte dalla Funzione;
- è coinvolta nella definizione delle politiche di governo dei rischi e delle fasi del processo di gestione dei rischi mediante la determinazione di un sistema di policy, regolamenti e documenti di attuazione dei limiti di rischio;
- è responsabile della definizione dei limiti operativi all'assunzione delle varie tipologie di rischio, nonché della verifica della loro adeguatezza nel continuo;
- definisce le metriche e le metodologie per la misurazione e il monitoraggio dei rischi;
- è responsabile dello sviluppo, della validazione, del mantenimento e dell'aggiornamento dei sistemi di misurazione e controllo dei rischi assicurando che siano sottoposti ad attività di backtesting periodico, che venga analizzato un appropriato numero di scenari e che siano utilizzate ipotesi conservative sulle dipendenze e sulle correlazioni;
- sviluppa e applica indicatori in grado di evidenziare situazioni di anomalia e inefficienza dei sistemi di misurazione e controllo dei rischi;
- analizza e valuta i rischi derivanti da nuovi prodotti e servizi e dall'ingresso in nuovi segmenti operativi e di mercato;
- misura e monitora l'esposizione corrente e prospettica ai rischi;
- garantisce, mediante la predisposizione di reporting, un flusso informativo costante e continuo verso gli Organi aziendali e le altre Funzioni aziendali di controllo circa le rischiosità rilevate;
- fornisce pareri preventivi sulla coerenza delle OMR con il RAF, contribuendo anche a definire i pareri per la loro identificazione;

- effettua verifiche di secondo livello sulle esposizioni creditizie;
- verifica l'adeguatezza e l'efficacia delle misure adottate per rimediare alle carenze riscontrate nel processo di gestione dei rischi;
- verifica il corretto svolgimento del monitoraggio andamentale sulle singole esposizioni creditizie;
- presidia il processo di attribuzione e aggiornamento dei rating utilizzati per la valutazione del merito creditizio delle controparti;
- analizza la coerenza della proposta di facoltà di concessione e gestione del credito predisposta dalla Funzione Crediti con l'impianto degli obiettivi e della gestione dei rischi creditizi;
- presidia il processo di valutazione dell'adeguatezza patrimoniale rispetto ai rischi assunti;
- informa il Consiglio d'Amministrazione circa un eventuale sfioramento di target/soglie/limiti relativi all'assunzione dei rischi;
- è responsabile dell'attivazione delle attività di monitoraggio sulle azioni poste in essere in caso di superamento di target/soglie/limiti e della comunicazione di eventuali criticità fino al rientro delle soglie/limiti entro i livelli stabiliti;
- assicura la coerenza dei sistemi di misurazione e controllo dei rischi con i processi e le metodologie di valutazione delle attività aziendali, coordinandosi con le strutture aziendali interessate;
- predispose, gestisce e coordina il Recovery Plan, garantendo la coerenza e l'integrazione dello stesso con l'intero framework di Risk Management.

FUNZIONE ANTIRICICLAGGIO

La Funzione Antiriciclaggio presiede, secondo un approccio risk-based, alla gestione dei rischi di riciclaggio e di finanziamento del terrorismo con riguardo all'attività aziendale attraverso la valutazione dell'adeguatezza delle procedure interne volte a prevenire la violazione di norme esterne (leggi e regolamenti) e di autoregolamentazione (ad esempio Statuto e Codici Etici) applicabili.

In particolare, la Funzione Antiriciclaggio ha l'obiettivo di:

- contribuire alla definizione degli orientamenti strategici e delle politiche per il governo complessivo dei rischi connessi con il riciclaggio e il finanziamento del terrorismo, alla predisposizione delle comunicazioni e delle relazioni periodiche agli Organi aziendali e all'alimentazione del Risk Appetite Framework, collaborando con le altre Funzioni aziendali di controllo al fine di realizzare un'efficace integrazione del processo di gestione dei rischi;
- sviluppare un approccio globale del rischio sulle base delle decisioni strategiche assunte, definendo la metodologia per la valutazione dei rischi di riciclaggio e finanziamento del terrorismo e le procedure per le aree di attività attinenti all'adeguata verifica della clientela, alla conservazione della documentazione e delle informazioni e all'individuazione e alla segnalazione delle operazioni sospette;
- assicurare adeguati presidi, verificando in modo continuativo l'idoneità, la funzionalità e l'affidabilità dell'assetto dei presidi antiriciclaggio, delle procedure e dei processi adottati nonché il loro grado di adeguatezza e conformità alle norme di legge;
- promuovere e diffondere la cultura di prevenzione del rischio di riciclaggio e di finanziamento del terrorismo.

Nel corso dell'esercizio 2019, le Funzioni Aziendali di Controllo hanno svolto le attività in coerenza con le pianificazioni presentate ed approvate dal Consiglio di Amministrazione della Banca.

CONTROLLI DI LINEA

Il Sistema dei Controlli Interni, in coerenza con le disposizioni normative e regolamentari vigenti, prevede l'istituzione di specifici controlli di linea.

La Banca ha in particolare demandato alle strutture preposte ai singoli processi aziendali la responsabilità di attivarsi affinché le attività operative di competenza vengano espletate con efficacia ed efficienza, nel rispetto dei limiti operativi assegnati, coerentemente con gli obiettivi di rischio e con le procedure in cui si articola il processo di gestione dei rischi, nonché in maniera conforme al vigente sistema di deleghe.

Le strutture responsabili delle attività operative e dei relativi controlli di primo livello sono tenute a rilevare e segnalare tempestivamente alle funzioni aziendali competenti i rischi insiti nei processi operativi di competenza e i fenomeni critici da tenere sotto osservazione nonché a suggerire i necessari presidi di controllo atti a garantire la compatibilità delle attività poste in essere con l'obiettivo aziendale di un'efficace presidio dei rischi.

La Banca agevola tale processo attraverso la diffusione, a tutti i livelli, della cultura del rischio anche mediante l'attuazione di programmi di formazione per sensibilizzare i dipendenti in merito ai presidi di controllo relativi ai propri compiti e responsabilità.

I controlli di linea sono disciplinati nell'ambito delle disposizioni interne (politiche, regolamenti, procedure, manuali operativi, circolari, altre disposizioni, ecc.) dove sono declinati in termini di responsabilità, obiettivi, modalità operative, tempistiche di realizzazione e modalità di tracciamento o incorporati nelle procedure informatiche.

RISCHI CUI LA BANCA È ESPOSTA

Per una più compiuta illustrazione dell'assetto organizzativo o e delle procedure operative poste a presidio delle principali aree di rischio e delle metodologie utilizzate per la misurazione e la prevenzione dei rischi medesimi si rinvia all'informativa qualitativa e quantitativa riportata nella parte E della nota Integrativa – informazioni sui rischi e sulle relative politiche di copertura.

Nel seguito si riportano alcuni riferimenti di generale indirizzo a riguardo.

La chiara ed esaustiva identificazione dei rischi cui la Banca è potenzialmente esposta, costituisce il presupposto per la consapevole assunzione e l'efficace gestione degli stessi, attuate anche attraverso appropriati strumenti e tecniche di mitigazione e traslazione.

La Capogruppo aggiorna la mappa dei rischi rilevanti attraverso la "Policy per l'identificazione dei rischi rilevanti di Gruppo", che costituisce la cornice entro la quale sono sviluppate le attività di misurazione/valutazione, monitoraggio e mitigazione dei rischi. A tal fine la Capogruppo provvede all'individuazione di tutti i rischi verso i quali è o potrebbero essere esposte le Banche del Gruppo, ossia dei rischi che potrebbero pregiudicare la propria operatività, il perseguimento delle strategie definite e il conseguimento degli obiettivi aziendali. Per ciascuna tipologia di rischio identificata, vengono individuate le relative fonti di generazione (anche ai fini della successiva definizione degli strumenti e delle metodologie a presidio della loro misurazione e gestione) nonché le strutture responsabili della gestione. Nello svolgimento delle attività citate la Capogruppo tiene conto del contesto normativo di riferimento, dell'operatività in termini di prodotti e mercati di riferimento, delle specificità connesse alla propria natura di banca cooperativa a mutualità prevalente operante in un network e, per individuare gli eventuali rischi prospettici, degli obiettivi strategici definiti dal Consiglio di Amministrazione e declinati nel piano annuale, nonché di quanto rappresentato nel Risk Appetite Statement.

In materia di gestione, misurazione e controllo dei rischi la Banca si ispira da sempre a linee guida particolarmente prudenti che riflettono la tradizionale vocazione dell'Istituto verso una bassa propensione al rischio. La filosofia aziendale di estrema attenzione verso l'individuazione e il contenimento dei rischi è testimoniata dall'esistenza di un sistema dei controlli interni che presidia in modo puntuale e pervasivo tutti i rischi a cui la Banca si trova esposta nello svolgimento della propria attività e dal rispetto di una struttura di limiti interni imperniata su soglie particolarmente conservative e maggiormente restrittive di quelle regolamentari.

A tal proposito, la Banca ha impostato un sistema di limiti interni che si estende in modo trasversale a tutti i comparti che costituiscono la gestione caratteristica dell'attività bancaria, esercitando un'efficace azione mitigativa, a titolo esemplificativo ma non esaustivo, sui seguenti rischi:

Rischio di credito

Rappresenta il rischio di perdita derivante dall'insolvenza o dal peggioramento del merito creditizio delle controparti affidate.

Rischio di controparte

Rappresenta il rischio che la controparte di una transazione, avente ad oggetto determinati strumenti finanziari, risulti inadempiente prima del regolamento della transazione stessa. Il Rischio di Controparte grava sulle seguenti tipologie di transazione:

1. strumenti derivati finanziari e creditizi negoziati fuori borsa (OTC);
2. operazioni pronti contro termine attive e passive su titoli o merci, operazioni di concessione o assunzione di titoli o merci in prestito e finanziamenti con margini (operazioni SFT);
3. operazioni con regolamento a lungo termine.

Tale Rischio è, quindi, una particolare fattispecie del Rischio di Credito, che genera una perdita se le transazioni poste in essere con una determinata controparte hanno un valore positivo al momento dell'insolvenza.

Rischio di mercato

Rappresenta il rischio di perdita derivante dai movimenti avversi dei prezzi di mercato (corsi azionari, tassi di interesse, tassi di cambio, prezzi di merci, volatilità dei risk factor, etc.).

Rischio operativo

Rappresenta il rischio di subire perdite derivanti dall'inadeguatezza o dalla disfunzione di Procedure, Risorse Umane, Sistemi Interni o da Eventi Esogeni. Rientrano in tale tipologia, tra l'altro, le perdite derivanti da frodi, errori umani, interruzioni dell'operatività, indisponibilità dei sistemi, inadempienze contrattuali, catastrofi naturali. In linea con la definizione data dalla Policy per la gestione del Rischio Operativo, sono compresi i seguenti rischi: legale, di modello, di outsourcing, di sistemi – ICT, di condotta, di riciclaggio e finanziamento al terrorismo.

Rischio di concentrazione

Rischio derivante da esposizioni verso controparti, gruppi di controparti connesse e controparti del medesimo settore economico che esercitano la stessa attività o appartenenti alla medesima area geografica.

Il rischio di concentrazione può essere distinto nelle seguenti sotto-tipologie di rischio:

- rischio di concentrazione single-name (concentrazione verso soggetti appartenenti al medesimo gruppo economico e/o connessi);
- rischio di concentrazione geo-settoriale (concentrazione verso particolari settori economici e/o aree geografiche);
- rischio di concentrazione di prodotti;
- rischio di concentrazione di garanzie reali e personali.

Rischio di tasso di interesse

Rischio di Tasso di Interesse derivante da attività diverse dalla negoziazione: rischio derivante da variazioni potenziali dei tassi di interesse.

Rischio di liquidità

Rappresenta la situazione di difficoltà o incapacità dell'azienda di far fronte puntualmente ai propri impegni di cassa in scadenza. Può essere causato da incapacità di reperire fondi (funding liquidity risk) ovvero dalla presenza di limiti allo smobilizzo delle attività (market liquidity risk).

Rischio di leva finanziaria

È il rischio che un livello di indebitamento particolarmente elevato rispetto alla dotazione di mezzi propri renda la Banca vulnerabile, rendendo necessaria l'adozione di misure correttive al proprio piano industriale, compresa la vendita di attività con contabilizzazione di perdite che potrebbero comportare rettifiche di valore anche sulle restanti attività.

Rischio strategico

Rappresenta il rischio attuale o prospettico di flessione degli utili o del capitale derivante da cambiamenti del contesto operativo o da decisioni aziendali errate, attuazione inadeguata di decisioni, scarsa reattività a variazioni del contesto competitivo.

Inoltre, la Banca non solo riserva grande cura nei confronti degli adempimenti regolamentari dettati dalle Autorità di vigilanza e dalla Capogruppo, ma è impegnata in un costante sforzo di miglioramento e di affinamento del sistema dei controlli interni al fine di mantenere i presidi organizzativi continuamente adeguati alla propria operatività ed al mutevole e difficile contesto macroeconomico esterno che caratterizza l'attuale fase storica.

In tale prospettiva, particolare attenzione è stata dedicata anche nel corso del 2020 al monitoraggio dei rischi di credito e di liquidità, che rappresentano le criticità maggiori emerse a livello di sistema bancario internazionale, con un focus anche sul rischio sovrano e sul rischio di tasso.

Le valutazioni effettuate con riferimento all'esposizione ai citati rischi e ai connessi sistemi di misurazione e controllo sono oggetto di analisi da parte dei vertici aziendali.

INFORMAZIONI SULLA CONTINUITÀ AZIENDALE, SUI RISCHI FINANZIARI, SULLE VERIFICHE PER RIDUZIONE DI VALORE DELLE ATTIVITÀ E SULLE INCERTEZZE NELL'UTILIZZO DI STIME

Con riferimento ai documenti Banca d'Italia, Consob e Isvap n.2 del 6 febbraio 2009 e n.4 del 3 marzo 2010, relativi alle informazioni da fornire nelle relazioni finanziarie sulle prospettive aziendali, con particolare riferimento alla continuità aziendale, ai rischi finanziari, alle verifiche per riduzione di valore delle attività (impairment test) e alle incertezze nell'utilizzo delle stime, il Consiglio di Amministrazione conferma di avere la ragionevole aspettativa che la Banca possa

continuare la propria operatività in un futuro prevedibile e attesta pertanto che il bilancio dell'esercizio è stato predisposto in tale prospettiva di continuità.

Nella struttura patrimoniale e finanziaria della Banca e nell'andamento operativo non sussistono elementi o segnali che possano indurre incertezze sul punto della continuità aziendale.

Con riferimento invece a quanto descritto negli eventi successivi relativamente allo sviluppo della pandemia Covid 19 e ai suoi potenziali effetti sulla operatività della banca, pur in assenza di puntuali revisioni delle stime di budget 2020 anche a causa della incertezza sulla durata degli effetti della pandemia e delle restrizioni conseguenti imposte dal governo, non si ravvisano allo stato effetti che possano porre significative incertezze circa il presupposto della continuità aziendale anche tenuto conto delle azioni poste in essere dalla banca e dal Gruppo, del profilo di solidità patrimoniale e di liquidità della Banca e del Gruppo Cassa Centrale Banca, e agli sforzi messi in campo dai governi e dalle Banche Centrali.

Per l'informativa relativa ai rischi finanziari, alle verifiche per riduzione di valore delle attività e alle incertezze nell'utilizzo di stime si rinvia alle informazioni fornite nella presente relazione, a commento degli andamenti gestionali, e/o nelle specifiche sezioni della Nota Integrativa.

Capitolo 6

Altre informazioni sulla gestione

Informazioni sulle ragioni delle determinazioni assunte con riguardo all'ammissione dei nuovi soci ai sensi dell'art. 2528 del Codice Civile

Informazioni sui soci

Il Consiglio di Amministrazione ha proseguito, in ottemperanza a quanto previsto dall'articolo 2528 C.C., nella sua politica di ampliamento della base sociale, seguendo il criterio della competenza territoriale di operatività dei soggetti. Nel 2020 si è registrato l'ingresso di 544 nuovi Soci, che al netto dei Soci usciti, hanno determinato il raggiungimento di quota 12.909 Soci.

La Banca, per il conseguimento dello scopo mutualistico, in ottemperanza alle previsioni di cui all'art. 2545 C.C., ha fornito ai Soci ogni supporto necessario per lo svolgimento della loro attività, effettuando tutte le operazioni ed i servizi bancari e finanziari consentiti nel rispetto delle disposizioni di legge.

	Persone fisiche	Persone giuridiche	Totale
Numero soci al 1° gennaio 2020	10.767	1.745	12.512
Numero soci: ingressi	491	53	544
Numero soci: uscite	120	27	147
Numero soci al 31 dicembre 2020	11.138	1.771	12.909

Dalle informazioni ottenute nel corso del 2020, si registra un rapporto impegni / soci pari a 57,3%, in leggero calo rispetto ai valori ottenuti al 31/12/2019 in cui tale indice era pari a 58,5%.

Al 31 dicembre 2020 il rapporto raccolta/soci è pari a 38,0% in leggera diminuzione rispetto ai valori ottenuti al 31 dicembre 2019 in cui tale indice era pari a 39,0%.

Indicatore relativo al rendimento delle attività

Ai sensi dell'art. 90 della Direttiva 2013/36/UE, c.d. CRD IV, si riporta di seguito l'indicatore relativo al rendimento delle attività (c.d. *Public Disclosure of return on Assets*), calcolato come rapporto tra gli utili netti e il totale di bilancio⁸, il quale al 31 dicembre 2020 è pari a 0,28%.

Adesione Gruppo IVA

In data 27 dicembre 2018, Banca di Bologna insieme alle altre Società Partecipanti hanno esercitato l'opzione per la costituzione del "Gruppo IVA Cassa Centrale", ai sensi dell'art. 70-bis del D.P.R. 26 ottobre 1972, n. 633 con vincolo per l'intera durata dell'opzione (triennio 2019-2021 e con rinnovo automatico salvo revoca).

Per effetto dell'opzione, le prestazioni di servizi e le cessioni di beni tra soggetti partecipanti risultano essere, nella maggior parte dei casi, non rilevanti ai fini del tributo.

Le cessioni di beni e le prestazioni di servizi effettuate da un soggetto partecipante ad un soggetto esterno, si considerano effettuate dal Gruppo IVA; le cessioni di beni e le prestazioni di servizi effettuate da un soggetto esterno ad un soggetto partecipante, si considerano effettuate nei confronti del Gruppo IVA.

⁸Ai sensi della Circolare n. 262/2005 della Banca d'Italia le voci da considerare sono il "Totale dell'attivo" e la voce 300 "Utile/(Perdita) di esercizio del bilancio individuale.

Azioni proprie

Al 31 dicembre 2020 la Banca non possiede azioni proprie né direttamente né attraverso società fiduciarie o per interposta persona e, durante l'esercizio, ha effettuato acquisti per euro 127 migliaia di Euro e vendite per 48 migliaia di Euro; per la differenza pari a 79 migliaia di Euro si è provveduto all'annullamento delle stesse.

Rapporti con parti correlate

Le informazioni sui rapporti con le parti correlate, come definite dallo IAS 24, sono riportate nella "parte H - operazioni con parti correlate" della Nota Integrativa, cui si fa rinvio.

Ai sensi della disciplina prudenziale in materia di attività di rischio e conflitti di interesse nei confronti di soggetti collegati, si evidenzia che nel corso del 2020 è stata effettuata n. 1 **operazione verso soggetti collegati**, (diverse dalle operazioni di importo esiguo ai sensi delle disposizioni di riferimento e dei parametri definiti dalla Banca) per un ammontare complessivo di circa 1.771 migliaia di Euro.

E' stata inoltre effettuata n.1 **operazione di maggiore rilevanza** nell'esercizio chiuso al 31 dicembre 2020 riferita alla sola conferma di affidamenti in essere.

Non sono state compiute operazioni con soggetti collegati, di maggiore rilevanza ai sensi della normativa di riferimento e dei criteri adottati nell'ambito delle politiche assunte, sulle quali sia stato reso parere negativo o formulato rilievi.

Capitolo 7

Fatti di rilievo avvenuti dopo la chiusura dell'esercizio

Si porta all'attenzione che successivamente al 31 dicembre 2020 e fino alla data di approvazione del presente fascicolo di bilancio, non si è verificato alcun avvenimento aziendale che ha determinato conseguenze rilevanti sui risultati patrimoniali ed economici rappresentati.

Capitolo 8

Prevedibile evoluzione della gestione

Come noto, l'epidemia del Coronavirus "Covid-19" (nel seguito anche "il Virus") rappresenta ancora allo stato attuale una minaccia alla salute pubblica con impatti economici derivanti dalla sospensione di alcune attività economiche sulle aree maggiormente colpite dal Virus, tra le quali l'Emilia Romagna e Bologna in particolare, non stimabili in maniera definitiva ed attendibile. Le misure restrittive adottate continueranno ad avere forti impatti sui diversi settori ed in particolare su quelli del turismo, dell'aviazione e dei trasporti in generale, con perdite di difficile previsione alla data odierna.

Secondo Prometeia le prospettive di ripresa nel 2021 dovrebbero riportare l'Emilia-Romagna nelle posizioni di vertice nella classifica delle regioni italiane per ritmo di crescita, in particolare, al secondo posto a un'incollatura dal Veneto. Data la maggiore forza con la quale ha colpito l'epidemia, l'andamento del Pil regionale sarà rallentato con una previsione di crescita intorno al 5,4 per cento e data l'elevata incertezza, anche la ripresa dei consumi, prevista al 5,1 per cento, risulterà inferiore a quella del Pil, anche per la necessità di ricostituire il livello dei risparmi. Gli effetti della recessione sul tenore di vita sono evidenti: nel 2021 i consumi privati aggregati risulteranno inferiori del 4,5 per cento rispetto a quelli del picco del 2011, ma con un ulteriore aumento della diseguaglianza, derivante dall'asimmetria degli effetti dei blocchi dell'attività su settori e categorie lavorative. Anche l'occupazione si ridurrà lievemente e aumenterà ulteriormente il tasso di disoccupazione, previsto al 6,7 per cento ai massimi dal 2016, in quanto le conseguenze negative della pandemia sul mercato del lavoro continueranno a manifestarsi anche successivamente al rientro dell'emergenza sanitaria.

Nel 2021 la ripresa nel settore dei servizi, in particolare, sarà decisamente solo parziale (+4,0 per cento), la più contenuta rispetto agli altri macrosettori, data la maggiore difficoltà ad affrontare gli effetti della pandemia nella prima metà dell'anno. Il settore bancario si troverà in prima linea a far fronte alla situazione su delineata ancora così fortemente condizionata dalla diffusione del Virus.

In tale contesto di incertezza, anche per la Banca non è possibile stimare in maniera attendibile i reali effetti sulla redditività e sulla operatività anche se i risultati del 2020 consentono di guardare con fiducia anche all'evolversi del 2021.

In linea con quanto effettuato a livello di Gruppo, ed in continuità con la missione di sostegno alla comunità che da sempre contraddistingue il mondo cooperativo, la Banca continuerà a mettere a disposizione di famiglie e imprese colpite dagli effetti del Covid-19 alcune misure di sostegno concrete che consentano alle stesse di ottenere finanziamenti agevolati e moratorie specifiche sui mutui in essere.

Grande attenzione continuerà ad essere data diverse situazioni di bisogno del territorio (sono già previsti sostegni specifici a favore di fondazioni ed associazioni) e nei confronti dei Soci con condizioni agevolate e con iniziative di eventi anche in Streaming per mantenere un legame forte durante l'emergenza sanitaria finché non sarà possibile riprendere in presenza.

Capitolo 9

Proposta di destinazione del risultato di esercizio

L'utile d'esercizio ammonta a Euro 6.127.274.

1. Alla riserva legale, di cui all'art. 52, comma 1. lettera a) dello Statuto (pari al 78,06% degli utili netti annuali)	Euro 4.783.067
2. Ai fondi mutualistici per la promozione e lo sviluppo della cooperazione pari al 3,00% degli utili netti annuali, di cui all'art. 52 comma 1. lettera b) dello Statuto	Euro 183.818
3. Ai fini di beneficenza o mutualità	Euro 500.000
3. A distribuzione di dividendi ai soci, nella ragione dell'1,50% ragguagliata al capitale effettivamente versato.	Euro 660.389

La proposta di destinazione dell'utile è stata effettuata in conformità alle indicazioni della Capogruppo così come alla Raccomandazione BCE 2020/62 del 15 dicembre 2020. Il Patrimonio ed i ratio patrimoniali risultanti sono in grado di garantire sia l'ampio rispetto delle soglie obbligatorie richieste dall'organi di Vigilanza, sia la volontà della Banca di assicurare, anche in questo difficile momento, il massimo supporto ad imprese e famiglie del nostro territorio, sia l'adeguata copertura sui futuri deterioramenti della qualità del credito che si potrebbero manifestare come causa della crisi economica in essere.

Si evidenzia infine come la proposta di destinazione di parte dell'utile a fini di beneficenza e mutualità sia coerente con le finalità mutualistiche dell'essere banca del territorio e consentirà alla Banca di trasmettere al proprio territorio un segnale positivo di presenza, vicinanza e supporto in un momento di grande difficoltà.





**RELAZIONE
DEL COLLEGIO
SINDACALE**

**RELAZIONE DEL COLLEGIO SINDACALE
SUL BILANCIO DELL'ESERCIZIO CHIUSO AL 31 DICEMBRE 2020**
(redatta ai sensi dell'art. 2429, comma 2 del codice civile)

All'Assemblea dei Soci della **BANCA DI BOLOGNA CREDITO COOPERATIVO SOCIETA' COOPERATIVA**

Signori Soci,

il Collegio Sindacale della Banca di Bologna Credito Cooperativo Società Cooperativa è entrato in carica il 29 giugno 2020, data in cui è stato nominato dall'Assemblea dei Soci per il triennio 2020-2022.

Con la presente relazione, redatta i sensi dell'art. 2429 codice civile, il Collegio Sindacale riferisce all'Assemblea in merito all'attività di vigilanza svolta, in conformità alla normativa di riferimento, allo Statuto ed in ossequio alle disposizioni emanate dalle Autorità di Vigilanza Nazionali (Banca d'Italia e Consob) e della Capogruppo Cassa Centrale Banca - Credito Cooperativo Italiano S.p.A. e tenuto anche conto delle Norme di comportamento del Collegio Sindacale raccomandate dal Consiglio Nazionale dei Dottori Commercialisti e degli Esperti Contabili.

Questo Collegio rammenta che l'Assemblea dei Soci della Banca di Bologna, in data 28 novembre 2018, ha proceduto al conferimento dell'incarico di revisione legale del Bilancio di esercizio alla Società di Revisione legale KPMG S.p.A. per gli esercizi 2018-2026. Pertanto, appartiene alle competenze di detta Società di Revisione - ai sensi dell'art. 2409-bis codice civile e dell'art. 14, D.Lgs. 27 gennaio 2010, n. 39 - l'espressione del giudizio professionale circa il fatto che il Bilancio di esercizio corrisponda alle risultanze delle scritture contabili e che sia conforme, sulla base degli accertamenti eseguiti, alle norme che lo disciplinano.

Al Collegio Sindacale compete – a norma dell'art. 2403 del codice civile – l'obbligo di vigilare sull'osservanza della legge e dello Statuto, così come sul rispetto dei principi di corretta amministrazione, con particolare riferimento all'adeguatezza dell'assetto organizzativo, amministrativo e contabile adottato dalla Banca e sul suo concreto funzionamento.

Attività di vigilanza sull'osservanza delle norme di legge, regolamentari e statutarie.

In ordine all'attività di controllo espletata, il Collegio Sindacale intende darVi atto di quanto segue:

- ha vigilato sull'osservanza della Legge e dello Statuto e sul rispetto dei principi di corretta amministrazione;
- ha partecipato, nel corso dell'esercizio 2020, alle Assemblee sociali ed alle riunioni del Consiglio di Amministrazione, verificando la conformità delle operazioni deliberate e poste in essere, allo Statuto societario ed alle norme legislative e regolamentari a cui è sottoposta la Banca;
- la complessiva attività di vigilanza che l'Organo di controllo ha svolto nell'esercizio 2020, ha visto la sua partecipazione – unitamente al Collegio Sindacale cessato - a n. 1 Assemblea dei Soci, a tutte le riunioni del Consiglio di Amministrazione (n. 17 sedute) e si è concretizzata in n. 31 riunioni del Collegio Sindacale, nonché, tramite la presenza del suo Presidente, a n. 11 riunioni del Comitato Rischi e Controlli Interni;
- ha svolto le funzioni di vigilanza affidate al Collegio effettuando regolarmente le verifiche periodiche nel corso delle quali ha proceduto alle ispezioni ed ai controlli ritenuti utili ed opportuni per accertare la correttezza degli adempimenti richiesti dalla legge. Ha operato verifiche, sia in sede che presso le filiali, in stretta connessione con il Servizio Internal Auditing, al fine di verificare e monitorare la stretta osservanza delle procedure approvate dal Consiglio di Amministrazione, nonché per prendere atto dei contenuti delle ispezioni operate dal predetto Servizio e dalla funzione Internal Auditing della Capogruppo;
- ha ottenuto dagli Amministratori, periodicamente, informazioni sull'attività svolta e sulle operazioni di maggior rilievo economico, finanziario e patrimoniale effettuate dalla Banca, non rilevando operazioni atipiche e/o inusuali e potendo ragionevolmente affermare che le azioni deliberate e poste in essere sono state conformi alla legge ed allo Statuto ed ai Regolamenti adottati, non apparendo manifestamente imprudenti, azzardate, in potenziale conflitto di interesse o in contrasto con le delibere assunte dall'Assemblea o tali da compromettere l'integrità del patrimonio sociale;

- ha verificato, alla luce di quanto disposto dalle Autorità di Vigilanza e della Capogruppo in tema di sistemi di remunerazione e incentivazione, l'adeguatezza e la rispondenza al quadro normativo delle politiche e prassi di remunerazione adottate dalla Banca.

Nel corso dell'attività di vigilanza, come sopra descritta, non sono emersi fatti significativi tali da richiedere la menzione nella presente relazione.

Attività di vigilanza sui principi di corretta amministrazione e sull'adeguatezza dell'assetto organizzativo e controllo interno

Il Collegio, nel corso dell'esercizio 2020:

- ha acquisito conoscenza e vigilato, per quanto di sua competenza, sull'adeguatezza della struttura organizzativa della Banca, anche attraverso specifici incontri con la Direzione, gli Esponenti apicali della Banca e con i Responsabili delle diverse funzioni aziendali interessate, e sul rispetto dei principi di corretta amministrazione, nonché sul complessivo sistema di controllo interno e di gestione del rischio d'impresa, sull'adeguatezza e funzionamento del sistema amministrativo-contabile e sull'affidabilità di quest'ultimo a rappresentare correttamente i fatti di gestione, nonché sul processo di informativa finanziaria. Dalle risultanze dell'indicata attività di vigilanza non sono emerse anomalie degne di segnalazione nella presente relazione;

- il Collegio, ai sensi degli articoli 16 e 19 del D.Lgs. n. 39/2010, ha esaminato e valutato l'efficacia dei sistemi di controllo interno al fine di verificarne l'indipendenza, l'autonomia e la separazione da altre funzioni, nonché l'adeguatezza e la completezza per assolvere ai particolari obblighi e vincoli ai quali la Vostra Banca è soggetta. In proposito è stata posta attenzione all'attività di analisi sulle diverse tipologie di rischio e sulle modalità per il loro governo, con specifica attenzione alla normativa Antiriciclaggio, al processo di determinazione della propensione al rischio della Banca (RAF), al processo interno di valutazione dell'adeguatezza patrimoniale (ICAAP) e di valutazione dell'adeguatezza della liquidità (ILAAP);

- è stata seguita e sollecitata la costante implementazione delle Policy e delle procedure connesse agli obblighi degli intermediari e alle direttive deliberate dalla Capogruppo Cassa Centrale Banca ed è stata monitorata l'avvenuta formazione al riguardo;

- il Collegio ha vigilato sulla completezza, adeguatezza, funzionalità e affidabilità del Piano di Continuità Operativa adottato dalla Banca;

- il Collegio Sindacale, nello svolgimento delle proprie verifiche ed accertamenti, si è avvalso delle strutture interne della Banca in coordinazione con i Referenti interni delle funzioni di controllo e ha ricevuto dagli stessi adeguati flussi informativi. Si ricorda che, a seguito del compimento del processo di costituzione del Gruppo Bancario Cooperativo Cassa Centrale Banca S.p.A., Banca di Bologna ha esternalizzato le funzioni aziendali di controllo di secondo livello (Risk Management, Compliance, Antiriciclaggio) e di terzo livello (Internal Audit) tramite appositi accordi in forza dei quali è attribuita alla Capogruppo la responsabilità della definizione e delle metodologie di controllo, dei meccanismi e standards di programmazione e rendicontazione delle attività inerenti ai suddetti controlli, con l'ausilio dei Referenti interni della Banca. Al riguardo Vi informiamo che il Collegio ha eseguito apposite verifiche finalizzate alla disamina degli Audit Report forniti dalla Capogruppo;

- nel corso dell'esercizio ha rilevato l'effettuazione di operazioni di natura ricorrente con le Società Partecipate, relativamente a rapporti di natura finanziaria e immobiliare, nonché per rapporti di tipo commerciale inerenti all'acquisizione di servizi erogati;

- non gli sono pervenute denunce ex art. 2408 codice civile o esposti di altra natura;

- il Collegio Sindacale, nel corso dell'attività svolta e sulla base delle informazioni ottenute, non ha riscontrato irregolarità, atti o fatti censurabili o circostanze tali da richiedere la segnalazione alle Autorità di Vigilanza.

Organismo di vigilanza

Conformemente al disposto della Circolare della Banca d'Italia, n. 285 del 17 dicembre 2013 e successivi aggiornamenti, questo Collegio Sindacale è stato investito anche del ruolo di Organismo di Vigilanza con nomina da parte del Consiglio di Amministrazione della Banca in data 15 luglio 2020. In tale veste ha svolto attività di vigilanza, in collaborazione con il Referente Interno 231, sull'efficacia e adeguatezza del Modello di

Organizzazione, Gestione e Controllo in relazione alla struttura aziendale ed alla effettiva capacità del medesimo di prevenire la commissione dei reati previsti dal D.Lgs. 231/2001, ad esito della quale ha redatto la Relazione annuale per il Consiglio di Amministrazione.

In detta Relazione l'Organismo di Vigilanza, prendendo atto della regolarità dei Flussi informativi pervenutigli, ha posto in evidenza che, nel corso dell'esercizio 2020, non ha rilevato anomalie riconducibili ad ipotesi di potenziali reati presupposto in ambito ex D.Lgs. n. 231/2001, in relazione alle attività aziendali ovvero in contrasto con le Linee guida adottate dalla Banca e non ha criticità da segnalare all'Assemblea.

Emergenza Coronavirus

Il Collegio Sindacale Vi conferma la messa in atto, da parte della Banca e delle Società Partecipate, in conseguenza dell'emergenza, sorta nel 2020, legata alla diffusione del virus SARS-CoV-2 (cosiddetto "Coronavirus") e causa della pandemia COVID-19, di tutti i presidi necessari alla salute e sicurezza sui luoghi di lavoro atti a prevenire il rischio di contagio tra i dipendenti, i collaboratori e gli utenti dei servizi offerti, in ottemperanza alle disposizioni emanate dal Presidente del Consiglio dei Ministri (DPCM) e dalle competenti Autorità regionali interessate (Ordinanze regionali), nonché alle Linee guida tempo per tempo rilasciate dalla Capogruppo.

Banca di Bologna, nella redazione del Bilancio 2020, come affermato dagli Amministratori in Nota Integrativa, ha fatto proprie le linee guida e le raccomandazioni pervenute nel corso dell'esercizio in esame dalla Banca Centrale Europea (BCE), dalla Banca d'Italia, dall'European Banking Authority (EBA), dall'European Securities and Markets Authority (ESMA) e dalla Capogruppo Cassa Centrale Banca.

Nel processo di identificazione e misurazione del rischio di credito ha tenuto conto delle indicazioni tecniche e raccomandazioni emanate dalla BCE. Ha altresì preso in considerazione, nelle valutazioni delle attività aziendali rilevanti, le misure di sostegno poste in essere dal Governo a favore di imprese e famiglie. Per il trattamento contabile delle moratorie Covid-19 la Banca ha seguito sia i criteri stabiliti dall'adozione della Policy di Gruppo inerenti alle modifiche contrattuali relative alle attività finanziarie che le indicazioni fornite dall'Autorità Bancaria Europea e ha operato in applicazione degli Accordi di Categoria.

Il Collegio ritiene che le molteplici misure sopra illustrate, unitamente al profilo di solidità patrimoniale e di liquidità della Banca e del Gruppo Cassa Centrale Banca, consentono di confermare il presupposto della continuità aziendale, alla base della predisposizione del presente Bilancio.

La natura Cooperativa di Banca di Bologna

Nell'attività di verifica della gestione amministrativa della Banca, svolta anche attraverso la regolare partecipazione alle Assemblee dei Soci ed alle riunioni del Consiglio di Amministrazione, il Collegio Sindacale ha potuto positivamente constatare il concreto rispetto della previsione contenuta nell'art. 2545 del codice civile circa la conformità dei criteri seguiti nella gestione sociale, per il perseguimento dello scopo mutualistico. Si attesta inoltre che gli stessi criteri sono adeguatamente illustrati dagli Amministratori nella Relazione sulla gestione, allegata al Bilancio sottoposto alla Vostra approvazione.

Ai sensi dell'art. 2528 del codice civile gli Amministratori, nella medesima Relazione sulla gestione allegata al Bilancio sottoposto alla Vostra approvazione, hanno illustrato le ragioni delle determinazioni assunte con riguardo all'ammissione dei nuovi Soci.

Ai fini della corretta qualificazione della Vostra Banca quale "cooperativa a mutualità prevalente" il Collegio evidenzia quanto segue:

- lo Statuto della Banca prevede le clausole mutualistiche e la loro osservanza di fatto;
- gli Amministratori – nella Nota integrativa – hanno richiamato i contenuti di cui all'art. 35 del D.Lgs. n. 385/1993, "Testo Unico Bancario", relativamente all'esercizio del credito prevalentemente a favore dei Soci; tale elemento è costantemente monitorato ed oggetto di analisi trimestrale da parte della Banca, regolarmente segnalato all'Organo di Vigilanza;
- la prevalenza in questione è stata riscontrata ad ogni singola rilevazione.

Bilancio dell'esercizio 2020

Il Bilancio dell'esercizio chiuso al 31 dicembre 2020, costituito dallo Stato Patrimoniale, dal Conto Economico, dalla Nota Integrativa, dal Prospetto della redditività complessiva, dal Prospetto delle variazioni del Patrimonio netto e dal Rendiconto finanziario e corredato dalla Relazione sulla Gestione è stato messo a nostra disposizione dall'Organo Amministrativo nei termini prescritti dalla legge.

Detto Bilancio è redatto c.s.d. secondo il presupposto della continuità aziendale.

Sui criteri di redazione del Bilancio, il Collegio richiama l'informativa fornita dagli Amministratori nella Nota Integrativa circa il fatto che lo stesso è stato redatto secondo le disposizioni normative di riferimento nonché le istruzioni operative fornite da Cassa Centrale Banca, applicando i Principi Contabili Internazionali IAS/IFRS, emanati dallo International Accounting Standards Board (IASB) ed omologati dall'Unione Europea secondo le disposizioni assunte con Regolamento n. 1606/2002. I medesimi Principi contabili sono stati applicati anche nella redazione dei dati comparativi relativi all'esercizio 2019.

Gli schemi adottati nella predisposizione dei prospetti illustrativi ed integrativi sono conformi a quanto previsto con Provvedimento della Banca d'Italia, n. 262, del 22 dicembre 2005 e successivi aggiornamenti e comunicazioni.

Per quanto concerne le voci del Bilancio presentato alla Vostra attenzione il Collegio Sindacale ha effettuato i controlli necessari per poter formulare le conseguenti osservazioni, così come richiesto dalle "Norme di comportamento del Collegio Sindacale" emanate dal Consiglio Nazionale dei Dottori Commercialisti e degli Esperti Contabili. Tali controlli hanno interessato, in particolare, i principi di redazione e i criteri di valutazione, con attenzione specifica al tema degli accantonamenti deliberati dagli Amministratori e l'osservanza del principio di prudenza.

Dai riscontri effettuati non sono emerse discordanze rispetto alle norme che regolano la redazione del Bilancio e rispetto all'applicazione dei Principi Contabili Internazionali.

Nel corso dell'esercizio ha proceduto allo scambio reciproco di informazioni con i Rappresentanti della Società di Revisione Legale in merito agli aspetti di propria competenza circa l'ambito dei controlli effettuati, in ossequio all'art. 2409 septies del codice civile. Non sono emersi dati rilevanti che debbano essere evidenziati nella presente relazione;

Il Collegio Sindacale, in qualità di Comitato per il Controllo Interno e la Revisione Contabile ha monitorato l'attività di Revisione Legale del Bilancio e il processo di Informativa Finanziaria anche attraverso periodici incontri con la Società di Revisione Legale.

La stessa Società di Revisione ha informato il Collegio che dai controlli eseguiti sul Bilancio di esercizio non sono emerse anomalie, dati ed informazioni che debbano essere evidenziati nella Relazione al Bilancio della Società di Revisione stessa, così come ha verificato la correttezza circa l'osservanza delle norme di legge inerenti al suo processo di formazione e di impostazione, unitamente alla coerenza della Relazione sulla gestione. Detta attività comprende anche la verifica della regolare tenuta della contabilità sociale e la corretta rilevazione dei fatti di gestione nelle scritture contabili.

Conseguentemente, il Collegio non ha rilievi da segnalare nella presente relazione.

Conclusioni

Considerata l'attività di vigilanza svolta ed i giudizi espressi dalla Società di Revisione Legale nell'apposita Relazione sulla revisione contabile del Bilancio, emessa in data 6 aprile 2021 ai sensi degli artt. 14 del D.Lgs. 27 gennaio 2010, n. 39 e 10 del Regolamento (UE) n. 537 del 16 aprile 2014, nella quale non ha evidenziato aspetti suscettibili di determinare rilievi, tenuto altresì conto della Relazione aggiuntiva prevista dall'art. 11 del citato Regolamento (UE) n. 537/2014, rilasciata in pari data dalla medesima Società di Revisione, da cui non si evincono carenze significative del sistema di controllo interno inerente al processo di informativa finanziaria e comprensiva della conferma annuale dell'indipendenza ai sensi dell'art. 6, paragrafo 2, lettera a) del Regolamento Europeo n.537/14, il Collegio Sindacale non ha osservazioni da formulare all'Assemblea dei Soci in ordine all'approvazione del Bilancio dell'esercizio 2020 accompagnato dalla Relazione sulla gestione e sulla proposta di destinazione dell'utile conseguito pari ad Euro 6.127.274, così come formulata dal Consiglio di Amministrazione.

Bologna, li 7 aprile 2021

Il Collegio Sindacale
(Edi Fornasier)
(Elisabetta Grannonio)
(Piero Landi)





**RELAZIONE
DELLA SOCIETÀ
DI REVISIONE**



Banca di Bologna Credito Cooperativo Società Cooperativa

Bilancio d'esercizio al 31 dicembre 2020
(con relativa relazione della società di revisione)

KPMG S.p.A.
6 aprile 2021



KPMG S.p.A.
Revisione e organizzazione contabile
Via Innocenzo Malvasia, 6
40131 BOLOGNA BO
Telefono +39 051 4392511
Email it-fmauditaly@kpmg.it
PEC kpmgspa@pec.kpmg.it

Relazione della società di revisione indipendente ai sensi degli artt. 14 del D.Lgs. 27 gennaio 2010, n. 39 e 10 del Regolamento (UE) n. 537 del 16 aprile 2014

*Agli Azionisti della
Banca di Bologna Credito Cooperativo Società Cooperativa*

Relazione sulla revisione contabile del bilancio d'esercizio

Giudizio

Abbiamo svolto la revisione contabile del bilancio d'esercizio della Banca di Bologna Credito Cooperativo Società Cooperativa (nel seguito anche la "Banca"), costituito dallo stato patrimoniale al 31 dicembre 2020, dal conto economico, dal prospetto della redditività complessiva, dal prospetto delle variazioni del patrimonio netto e dal rendiconto finanziario per l'esercizio chiuso a tale data e dalla nota integrativa al bilancio che include anche la sintesi dei più significativi principi contabili applicati.

A nostro giudizio, il bilancio d'esercizio fornisce una rappresentazione veritiera e corretta della situazione patrimoniale e finanziaria della Banca di Bologna Credito Cooperativo Società Cooperativa al 31 dicembre 2020, del risultato economico e dei flussi di cassa per l'esercizio chiuso a tale data in conformità agli International Financial Reporting Standards adottati dall'Unione Europea nonché ai provvedimenti emanati in attuazione dell'art. 43 del D.Lgs. 136/15.

Elementi alla base del giudizio

Abbiamo svolto la revisione contabile in conformità ai principi di revisione internazionali (ISA Italia). Le nostre responsabilità ai sensi di tali principi sono ulteriormente descritte nel paragrafo "*Responsabilità della società di revisione per la revisione contabile del bilancio d'esercizio*" della presente relazione. Siamo indipendenti rispetto alla Banca di Bologna Credito Cooperativo Società Cooperativa in conformità alle norme e ai principi in materia di etica e di indipendenza applicabili nell'ordinamento italiano alla revisione contabile del bilancio. Riteniamo di aver acquisito elementi probativi sufficienti e appropriati su cui basare il nostro giudizio.

Aspetti chiave della revisione contabile

Gli aspetti chiave della revisione contabile sono quegli aspetti che, secondo il nostro giudizio professionale, sono stati maggiormente significativi nell'ambito della revisione contabile del bilancio dell'esercizio in esame. Tali aspetti sono stati da noi affrontati nell'ambito della revisione contabile e nella formazione del nostro giudizio sul bilancio d'esercizio nel suo complesso; pertanto su tali aspetti non esprimiamo un giudizio separato.

Classificazione e valutazione dei crediti verso la clientela

Nota integrativa "Parte A - Politiche contabili": paragrafo A.2.3 "Attività finanziarie valutate al costo ammortizzato".

Nota integrativa "Parte B - Informazioni sullo stato patrimoniale - Attivo": Sezione 4 "Attività finanziarie valutate al costo ammortizzato".

Nota integrativa "Parte C - Informazioni sul conto economico": Sezione 8.1 "Rettifiche di valore nette per rischio di credito relativo ad attività finanziarie valutate al costo ammortizzato: composizione".

Nota integrativa "Parte E - Informazioni sui rischi e sulle relative politiche di copertura": Sezione 1 "Rischio di credito".

Aspetto chiave	Procedure di revisione in risposta all'aspetto chiave
<p>L'erogazione di crediti alla clientela rappresenta la principale attività della Banca. I crediti verso la clientela, iscritti tra le attività finanziarie valutate al costo ammortizzato, al 31 dicembre 2020 ammontano a €1.746 milioni e rappresentano l'79,8% del totale attivo del bilancio d'esercizio.</p> <p>Le rettifiche di valore nette sui crediti verso la clientela addebitate al conto economico dell'esercizio chiuso al 31 dicembre 2020 ammontano a €17,8 milioni.</p> <p>Ai fini della classificazione, gli Amministratori effettuano analisi, talvolta complesse, rivolte a individuare le posizioni che, successivamente all'erogazione, mostrano evidenze di una possibile perdita di valore, considerando sia informazioni interne, legate all'andamento delle posizioni creditorie, sia informazioni esterne, legate al settore di riferimento e all'esposizione complessiva dei debitori verso il sistema bancario.</p> <p>La valutazione dei crediti verso la clientela è un'attività di stima complessa, caratterizzata da un alto grado di incertezza e di soggettività, nella quale gli Amministratori utilizzano modelli di valutazione sviluppati internamente, che tengono in considerazione numerosi elementi quantitativi e qualitativi quali, tra gli altri, i dati storici relativi agli</p>	<p>Le nostre procedure di revisione hanno incluso:</p> <ul style="list-style-type: none"> — la comprensione dei processi aziendali e del relativo ambiente informatico della Banca con riferimento all'erogazione, al monitoraggio, alla classificazione e alla valutazione dei crediti verso la clientela; — l'esame della configurazione e della messa in atto dei controlli e lo svolgimento di procedure per valutare l'efficacia operativa dei controlli ritenuti rilevanti, con particolare riferimento all'identificazione dei crediti che presentano indicatori di possibili perdite di valore e alla determinazione delle rettifiche di valore; — l'analisi dei criteri di classificazione utilizzati al fine di ricondurre i crediti verso la clientela alle categorie omogenee regolamentari e l'esame su base campionaria dell'appropriata classificazione dei crediti. Tale attività è stata svolta anche con riferimento alle verifiche di classificazione del credito deteriorato nelle categorie richieste dall'IFRS 9 (c.d. "staging"); — l'analisi delle politiche e dei modelli di valutazione analitici e forfetari utilizzati e

Aspetto chiave	Procedure di revisione in risposta all'aspetto chiave
<p>incassi, i flussi di cassa attesi e i relativi tempi attesi di recupero, l'esistenza di indicatori di possibili perdite di valore, la stima della capacità di rimborso dei debitori, la valutazione delle eventuali garanzie, l'impatto di variabili macroeconomiche, di scenari futuri e di rischi dei settori nei quali operano i clienti della Banca.</p> <p>La complessità dell'attività di stima degli Amministratori è aumentata nel corso del 2020, a seguito dell'emergenza sanitaria legata alla pandemia da Covid-19 che ha pesantemente inciso sulle condizioni economiche attuali e sugli scenari macroeconomici prospettici, richiedendo un aggiornamento dei processi e delle metodologie di valutazione.</p> <p>Per tali ragioni abbiamo considerato la classificazione e la valutazione dei crediti verso la clientela iscritti tra le attività finanziarie valutate al costo ammortizzato un aspetto chiave dell'attività di revisione.</p>	<p>l'esame della ragionevolezza delle principali assunzioni e variabili in essi contenuti, nonché degli adeguamenti resi necessari alla luce degli effetti economici riconducibili alla pandemia da Covid-19; tale attività è stata svolta con il supporto di esperti del network KPMG;</p> <ul style="list-style-type: none"> — la selezione di un campione di crediti valutati con metodologie collettive, la verifica dell'applicazione dei modelli di valutazione adottati e la verifica della corrispondenza delle percentuali di rettifiche applicate con quelle previste da tali modelli; — la selezione di un campione di crediti valutati analiticamente e l'esame della ragionevolezza degli indicatori di perdite di valore identificati e delle assunzioni relative alla recuperabilità, anche in base alle eventuali garanzie ricevute; — l'analisi delle variazioni significative delle categorie di credito regolamentari e delle relative rettifiche di valore rispetto ai dati degli esercizi precedenti e la discussione dei risultati con le funzioni aziendali coinvolte; — l'ottenimento tramite richiesta di conferma scritta, di informazioni dai consulenti legali che assistono la Banca nell'attività di recupero crediti e l'esame della loro coerenza con gli elementi considerati dagli Amministratori ai fini della classificazione e della valutazione dei crediti verso la clientela; — l'esame dell'appropriatezza dell'informativa di bilancio relativa ai crediti verso la clientela iscritti tra le attività finanziarie valutate al costo ammortizzato, anche alla luce dei maggiori requisiti informativi attualmente applicabili a seguito della pandemia da Covid-19.

Altri aspetti

Direzione e coordinamento

La Banca, come richiesto dalla legge, ha inserito in nota integrativa i dati essenziali dell'ultimo bilancio della società che esercita su di essa l'attività di direzione e

coordinamento. Il giudizio sul bilancio della Banca di Bologna Credito Cooperativo Società Cooperativa non si estende a tali dati.

Responsabilità degli Amministratori e del Collegio Sindacale della Banca di Bologna Credito Cooperativo Società Cooperativa per il bilancio d'esercizio

Gli Amministratori sono responsabili per la redazione del bilancio d'esercizio che fornisca una rappresentazione veritiera e corretta in conformità agli International Financial Reporting Standards adottati dall'Unione Europea nonché ai provvedimenti emanati in attuazione dell'art. 43 del D.Lgs. 136/15 e, nei termini previsti dalla legge, per quella parte del controllo interno dagli stessi ritenuta necessaria per consentire la redazione di un bilancio che non contenga errori significativi dovuti a frodi o a comportamenti o eventi non intenzionali.

Gli Amministratori sono responsabili per la valutazione della capacità della Banca di continuare a operare come un'entità in funzionamento e, nella redazione del bilancio d'esercizio, per l'appropriatezza dell'utilizzo del presupposto della continuità aziendale, nonché per una adeguata informativa in materia. Gli Amministratori utilizzano il presupposto della continuità aziendale nella redazione del bilancio d'esercizio a meno che abbiano valutato che sussistono le condizioni per la liquidazione della Banca o per l'interruzione dell'attività o non abbiano alternative realistiche a tali scelte.

Il Collegio Sindacale ha la responsabilità della vigilanza, nei termini previsti dalla legge, sul processo di predisposizione dell'informativa finanziaria della Banca.

Responsabilità della società di revisione per la revisione contabile del bilancio d'esercizio

I nostri obiettivi sono l'acquisizione di una ragionevole sicurezza che il bilancio d'esercizio nel suo complesso non contenga errori significativi, dovuti a frodi o a comportamenti o eventi non intenzionali, e l'emissione di una relazione di revisione che includa il nostro giudizio. Per ragionevole sicurezza si intende un livello elevato di sicurezza che, tuttavia, non fornisce la garanzia che una revisione contabile svolta in conformità ai principi di revisione internazionali (ISA Italia) individui sempre un errore significativo, qualora esistente. Gli errori possono derivare da frodi o da comportamenti o eventi non intenzionali e sono considerati significativi qualora ci si possa ragionevolmente attendere che essi, singolarmente o nel loro insieme, siano in grado di influenzare le decisioni economiche degli utilizzatori prese sulla base del bilancio d'esercizio.

Nell'ambito della revisione contabile svolta in conformità ai principi di revisione internazionali (ISA Italia), abbiamo esercitato il giudizio professionale e abbiamo mantenuto lo scetticismo professionale per tutta la durata della revisione contabile.

Inoltre:

- abbiamo identificato e valutato i rischi di errori significativi nel bilancio d'esercizio, dovuti a frodi o a comportamenti o eventi non intenzionali; abbiamo definito e svolto procedure di revisione in risposta a tali rischi; abbiamo acquisito elementi probativi sufficienti e appropriati su cui basare il nostro giudizio. Il rischio di non individuare un errore significativo dovuto a frodi è più elevato rispetto al rischio di non individuare un errore significativo derivante da comportamenti o eventi non

- intenzionali, poiché la frode può implicare l'esistenza di collusioni, falsificazioni, omissioni intenzionali, rappresentazioni fuorvianti o forzature del controllo interno;
- abbiamo acquisito una comprensione del controllo interno rilevante ai fini della revisione contabile allo scopo di definire procedure di revisione appropriate nelle circostanze e non per esprimere un giudizio sull'efficacia del controllo interno della Banca;
 - abbiamo valutato l'appropriatezza dei principi contabili utilizzati nonché la ragionevolezza delle stime contabili effettuate dagli Amministratori, inclusa la relativa informativa;
 - siamo giunti a una conclusione sull'appropriatezza dell'utilizzo da parte degli Amministratori del presupposto della continuità aziendale e, in base agli elementi probativi acquisiti, sull'eventuale esistenza di un'incertezza significativa riguardo a eventi o circostanze che possono far sorgere dubbi significativi sulla capacità della Banca di continuare a operare come un'entità in funzionamento. In presenza di un'incertezza significativa, siamo tenuti a richiamare l'attenzione nella relazione di revisione sulla relativa informativa di bilancio ovvero, qualora tale informativa sia inadeguata, a riflettere tale circostanza nella formulazione del nostro giudizio. Le nostre conclusioni sono basate sugli elementi probativi acquisiti fino alla data della presente relazione. Tuttavia, eventi o circostanze successivi possono comportare che la Banca cessi di operare come un'entità in funzionamento;
 - abbiamo valutato la presentazione, la struttura e il contenuto del bilancio d'esercizio nel suo complesso, inclusa l'informativa, e se il bilancio d'esercizio rappresenti le operazioni e gli eventi sottostanti in modo da fornire una corretta rappresentazione.

Abbiamo comunicato ai responsabili delle attività di *governance*, identificati a un livello appropriato come richiesto dagli ISA Italia, tra gli altri aspetti, la portata e la tempistica pianificate per la revisione contabile e i risultati significativi emersi, incluse le eventuali carenze significative nel controllo interno identificate nel corso della revisione contabile.

Abbiamo fornito ai responsabili delle attività di *governance* anche una dichiarazione sul fatto che abbiamo rispettato le norme e i principi in materia di etica e di indipendenza applicabili nell'ordinamento italiano e abbiamo comunicato loro ogni situazione che possa ragionevolmente avere un effetto sulla nostra indipendenza e, ove applicabile, le relative misure di salvaguardia.

Tra gli aspetti comunicati ai responsabili delle attività di *governance*, abbiamo identificato quelli che sono stati più rilevanti nell'ambito della revisione contabile del bilancio dell'esercizio in esame, che hanno costituito quindi gli aspetti chiave della revisione. Abbiamo descritto tali aspetti nella relazione di revisione.

Altre informazioni comunicate ai sensi dell'art. 10 del Regolamento (UE) 537/14

L'Assemblea degli Azionisti della Banca di Bologna Credito Cooperativo Società Cooperativa ci ha conferito in data 28 novembre 2018 l'incarico di revisione legale del bilancio d'esercizio della Banca per gli esercizi dal 31 dicembre 2018 al 31 dicembre 2026.



Dichiariamo che non sono stati prestati servizi diversi dalla revisione contabile vietati ai sensi dell'art. 5, paragrafo 1, del Regolamento (UE) 537/14 e che siamo rimasti indipendenti rispetto alla Banca nell'esecuzione della revisione legale.

Confermiamo che il giudizio sul bilancio d'esercizio espresso nella presente relazione è in linea con quanto indicato nella relazione aggiuntiva destinata al Collegio Sindacale, nella sua funzione di Comitato per il controllo interno e la revisione contabile, predisposta ai sensi dell'art. 11 del citato Regolamento.

Relazione su altre disposizioni di legge e regolamentari

Giudizio ai sensi dell'art. 14, comma 2, lettera e), del D.Lgs. 39/10

Gli Amministratori della Banca di Bologna Credito Cooperativo Società Cooperativa sono responsabili per la predisposizione della relazione sulla gestione della Banca di Bologna Credito Cooperativo Società Cooperativa al 31 dicembre 2020, incluse la sua coerenza con il relativo bilancio d'esercizio e la sua conformità alle norme di legge.

Abbiamo svolto le procedure indicate nel principio di revisione (SA Italia) 720B al fine di esprimere un giudizio sulla coerenza della relazione sulla gestione con il bilancio d'esercizio della Banca di Bologna Credito Cooperativo Società Cooperativa al 31 dicembre 2020 e sulla conformità della stessa alle norme di legge, nonché di rilasciare una dichiarazione su eventuali errori significativi.

A nostro giudizio, la relazione sulla gestione è coerente con il bilancio d'esercizio della Banca di Bologna Credito Cooperativo Società Cooperativa al 31 dicembre 2020 ed è redatta in conformità alle norme di legge.

Con riferimento alla dichiarazione di cui all'art. 14, comma 2, lettera e), del D.Lgs. 39/10, rilasciata sulla base delle conoscenze e della comprensione dell'impresa e del relativo contesto acquisite nel corso dell'attività di revisione, non abbiamo nulla da riportare.

Bologna, 6 aprile 2021

KPMG S.p.A.



Andrea Rossi
Socio





**NOTA
INTEGRATIVA**

Nota Integrativa

2020 | BANCA DI BOLOGNA CREDITO COOPERATIVO SOCIETA'
COOPERATIVA

Indice

Schemi di bilancio	3
Stato Patrimoniale Attivo	4
Stato Patrimoniale Passivo	5
Conto Economico	6
Prospetto della redditività complessiva	7
Prospetto delle variazioni del patrimonio netto al 31.12.2020	8
Prospetto delle variazioni del patrimonio netto al 31.12.2019	9
Rendiconto finanziario	10
PARTE A - Politiche contabili	13
PARTE B - Informazioni sullo Stato Patrimoniale	60
PARTE C - Informazioni sul conto economico	104
PARTE D - Redditività complessiva	124
PARTE E - Informazioni sui rischi e sulle relative politiche di copertura	127
PARTE F - Informazioni sul patrimonio	195
PARTE G - Operazioni di aggregazione riguardanti imprese o rami d'azienda	201
PARTE H - Operazioni con parti correlate	203
PARTE I - Accordi di pagamento basati su propri strumenti patrimoniali	207
PARTE L - Informativa di settore	209
PARTE M - Informativa sul <i>leasing</i>	211

Schemi di bilancio

Stato Patrimoniale Attivo

VOCI DELL'ATTIVO		31/12/2020	31/12/2019
10.	Cassa e disponibilità liquide	6.090.409	6.241.566
20.	Attività finanziarie valutate al fair value con impatto a conto economico	5.821.121	1.595.350
	a) attività finanziarie detenute per la negoziazione	-	32.833
	c) altre attività finanziarie obbligatoriamente valutate al fair value	5.821.121	1.562.517
30.	Attività finanziarie valutate al fair value con impatto sulla redditività complessiva	210.340.444	164.858.084
40.	Attività finanziarie valutate al costo ammortizzato	1.888.677.524	1.583.997.339
	a) crediti verso banche	142.586.385	57.252.837
	b) crediti verso clientela	1.746.091.139	1.526.744.502
60.	Adeguamento di valore delle attività finanziarie oggetto di copertura generica (+/-)	1.729.887	2.472.050
70.	Partecipazioni	14.136.915	14.204.839
80.	Attività materiali	25.548.709	26.027.003
90.	Attività immateriali	56.415	97.721
	di cui:		
	- avviamento	-	-
100.	Attività fiscali	21.652.366	20.614.998
	a) correnti	2.351.392	328.907
	b) anticipate	19.300.974	20.286.091
120.	Altre attività	13.398.272	16.550.970
Totale dell'attivo		2.187.452.062	1.836.659.920

Stato Patrimoniale Passivo

VOCI DEL PASSIVO E DEL PATRIMONIO NETTO		31/12/2020	31/12/2019
10.	Passività finanziarie valutate al costo ammortizzato	1.960.675.461	1.613.825.433
	a) debiti verso banche	433.591.934	209.736.605
	b) debiti verso clientela	1.462.518.202	1.283.081.288
	c) titoli in circolazione	64.565.325	121.007.540
20.	Passività finanziarie di negoziazione	1.597	142.521
30.	Passività finanziarie designate al fair value	808.449	11.905.463
40.	Derivati di copertura	1.568.494	2.331.249
60.	Passività fiscali	1.492.405	456.822
	a) correnti	-	277.898
	b) differite	1.492.405	178.924
80.	Altre passività	33.106.395	29.138.665
90.	Trattamento di fine rapporto del personale	1.571.354	1.631.000
100.	Fondi per rischi e oneri	7.859.907	4.507.234
	a) impegni e garanzie rilasciate	4.705.830	3.522.845
	c) altri fondi per rischi e oneri	3.154.077	984.389
110.	Riserve da valutazione	9.630.440	6.776.989
140.	Riserve	120.152.552	114.994.282
150.	Sovrapprezzi di emissione	429.160	435.274
160.	Capitale	44.028.574	44.027.954
180.	Utile (Perdita) d'esercizio (+/-)	6.127.274	6.487.034
Totale del passivo del patrimonio netto		2.187.452.062	1.836.659.920

Conto Economico

VOCI		31/12/2020	31/12/2019
10.	Interessi attivi e proventi assimilati	32.135.900	32.640.980
	di cui: interessi attivi calcolati con il metodo dell'interesse effettivo	32.135.290	32.625.135
20.	Interessi passivi e oneri assimilati	(2.843.544)	(5.559.592)
30.	Margine di interesse	29.292.356	27.081.388
40.	Commissioni attive	22.683.382	22.831.834
50.	Commissioni passive	(2.456.068)	(2.688.975)
60.	Commissioni nette	20.227.314	20.142.859
70.	Dividendi e proventi simili	275.307	1.956
80.	Risultato netto dell'attività di negoziazione	176.836	188.869
90.	Risultato netto dell'attività di copertura	19.785	(679)
100.	Utili (perdite) da cessione o riacquisto di:	9.731.981	3.276.342
	a) attività finanziarie valutate al costo ammortizzato	9.368.512	1.783.861
	b) attività finanziarie valutate al fair value con impatto sulla redditività complessiva	363.469	1.492.481
110.	Risultato netto delle altre attività e passività finanziarie valutate al fair value con impatto a conto economico	(216.424)	(79.000)
	a) attività e passività finanziarie designate al fair value	(49.299)	(112.841)
	b) altre attività finanziarie obbligatoriamente valutate al fair value	(167.125)	33.841
120.	Margine di intermediazione	59.507.155	50.611.735
130.	Rettifiche/riprese di valore nette per rischio di credito di:	(17.910.224)	(7.486.122)
	a) attività finanziarie valutate al costo ammortizzato	(17.885.531)	(6.976.732)
	b) attività finanziarie valutate al fair value con impatto sulla redditività complessiva	(24.693)	(509.390)
140.	Utili/perdite da modifiche contrattuali senza cancellazioni	(112.846)	43.745
150.	Risultato netto della gestione finanziaria	41.484.085	43.169.358
160.	Spese amministrative:	(32.785.130)	(33.574.226)
	a) spese per il personale	(18.848.930)	(18.528.384)
	b) altre spese amministrative	(13.936.200)	(15.045.842)
170.	Accantonamenti netti ai fondi per rischi e oneri	(2.366.352)	(575.053)
	a) impegni e garanzie rilasciate	(1.246.211)	(886.569)
	b) altri accantonamenti netti	(1.120.141)	311.516
180.	Rettifiche/Riprese di valore nette su attività materiali	(2.656.575)	(2.747.678)
190.	Rettifiche/Riprese di valore nette su attività immateriali	(55.862)	(61.255)
200.	Altri oneri/proventi di gestione	3.716.691	2.307.824
210.	Costi operativi	(34.147.228)	(34.650.388)
220.	Utili (Perdite) delle partecipazioni	(67.924)	(212.892)
250.	Utili (Perdite) da cessione di investimenti	(5.948)	(4.557)
260.	Utile (Perdita) della operatività corrente al lordo delle imposte	7.262.985	8.301.521
270.	Imposte sul reddito dell'esercizio dell'operatività corrente	(1.135.711)	(1.814.487)
280.	Utile (Perdita) della operatività corrente al netto delle imposte	6.127.274	6.487.034
300.	Utile (Perdita) d'esercizio	6.127.274	6.487.034

Prospetto della redditività complessiva

VOCI		31/12/2020	31/12/2019
10.	Utile (Perdita) d'esercizio	6.127.274	6.487.034
Altre componenti reddituali al netto delle imposte senza rigiro a conto economico		(47.479)	(31.231)
20.	Titoli di capitale designati al fair value con impatto sulla redditività complessiva	(6.404)	70.529
50.	Attività materiali	(2.034)	(2.034)
70.	Piani a benefici definiti	(39.041)	(99.726)
Altre componenti reddituali al netto delle imposte con rigiro a conto economico		2.900.930	2.940.646
140.	Attività finanziarie (diverse dai titoli di capitale) valutate al fair value con impatto sulla redditività complessiva	2.900.930	2.940.646
170.	Totale altre componenti reddituali al netto delle imposte	2.853.451	2.909.415
180.	Redditività complessiva (Voce 10+170)	8.980.725	9.396.449

Prospetto delle variazioni del patrimonio netto al 31.12.2020

	Esistenze al 31/12/19	Modifica saldi apertura	Esistenze al 01/01/20	Allocazione risultato esercizio precedente		Variazioni dell'esercizio								Patrimonio netto al 31/12/20
				Riserve	Dividendi e altre destinazioni	Variazioni di riserve	Operazioni sul patrimonio netto						Redditività complessiva esercizio 2020	
							Emissione nuove azioni	Acquisto azioni proprie	Distribuzione straordinaria dividendi	Variazione strumenti di capitale	Derivati su proprie azioni	Stock Options		
Capitale:														
a) azioni ordinarie	44.027.954	X	44.027.954	-	X	X	620	-	X	X	X	X	X	44.028.574
b) altre azioni	-	X	-	-	X	X	-	-	X	X	X	X	X	-
Sovrapprezzi di emissione	435.274	X	435.274	-	X	-	(6.114)	-	X	X	X	X	X	429.160
Riserve:														
a) di utili	114.994.282	-	114.994.282	5.152.146	X	6.124	-	-	-	X	X	X	X	120.152.552
b) altre	-	-	-	-	X	-	-	X	-	X	-	-	X	-
Riserve da valutazione	6.776.989	-	6.776.989	X	X	-	X	X	X	X	X	X	2.853.451	9.630.440
Strumenti di capitale	-	X	-	X	X	X	X	X	X	-	X	X	X	-
Azioni proprie	-	X	-	X	X	X	-	-	X	X	X	X	X	-
Utile (Perdita) di esercizio	6.487.034	-	6.487.034	(5.153.262)	(1.333.772)	X	X	X	X	X	X	X	6.127.274	6.127.274
Patrimonio netto	172.721.533	-	172.721.533	(1.116)	(1.333.772)	6.124	(5.494)	-	-	-	-	-	8.980.725	180.368.000

Prospetto delle variazioni del patrimonio netto al 31.12.2019

	Esistenze al 31/12/18	Modifica saldi apertura	Esistenze al 01/01/19	Allocazione risultato esercizio precedente		Variazioni dell'esercizio							Patrimonio netto al 31/12/19	
				Riserve	Dividendi e altre destinazioni	Variazioni di riserve	Operazioni sul patrimonio netto					Redditività complessiva esercizio 2019		
							Emissione nuove azioni	Acquisto azioni proprie	Distribuzione straordinaria dividendi	Variazione strumenti di capitale	Derivati su proprie azioni			Stock Options
Capitale:														
a) azioni ordinarie	44.008.383	X	44.008.383	-	X	X	19.571	-	X	X	X	X	X	44.027.954
b) altre azioni	-	X	-	-	X	X	-	-	X	X	X	X	X	-
Sovrapprezzi di emissione	446.966	X	446.966	-	X	-	(11.692)	-	X	X	X	X	X	435.274
Riserve:														
a) di utili	106.053.804	-	106.053.804	8.937.476	X	3.002	-	-	-	X	X	X	X	114.994.282
b) altre	-	-	-	-	X	-	-	X	-	X	-	-	X	-
Riserve da valutazione	875.827	2.991.747	3.867.574	X	X	-	X	X	X	X	X	X	2.909.415	6.776.989
Strumenti di capitale	-	X	-	X	X	X	X	X	X	-	X	X	X	-
Azioni proprie	-	X	-	X	X	X	-	-	X	X	X	X	X	-
Utile (Perdita) di esercizio	9.664.930	-	9.664.930	(8.938.793)	(726.137)	X	X	X	X	X	X	X	6.487.034	6.487.034
Patrimonio netto	161.049.910	2.991.747	164.041.657	(1.317)	(726.137)	3.002	7.879	-	-	-	-	-	9.396.449	172.721.533

Rendiconto finanziario

Metodo indiretto

	Importo	
	31/12/2020	31/12/2019
A. ATTIVITA' OPERATIVA		
1. Gestione	32.610.906	17.097.817
- risultato d'esercizio (+/-)	6.127.274	6.487.034
- plus/minusvalenze su attività finanziarie detenute per la negoziazione e sulle altre attività/passività finanziarie valutate al fair value con impatto a conto economico (-/+)	(621.145)	158.552
- plus/minusvalenze su attività di copertura (-/+)	19.784	(679)
- rettifiche/riprese di valore nette per rischio di credito (+/-)	19.560.196	7.699.014
- rettifiche/riprese di valore nette su immobilizzazioni materiali e immateriali (+/-)	2.712.442	2.808.932
- accantonamenti netti a fondi rischi ed oneri ed altri costi/ricavi (+/-)	3.998.622	595.456
- imposte, tasse e crediti d'imposta non liquidati (+/-)	-	277.898
- altri aggiustamenti (+/-)	813.733	(928.390)
2. Liquidità generata/assorbita dalle attività finanziarie	(359.312.029)	12.844.713
- altre attività obbligatoriamente valutate al fair value	(4.432.900)	4.672.215
- attività finanziarie valutate al fair value con impatto sulla redditività complessiva	(49.623.486)	210.658.771
- attività finanziarie valutate al costo ammortizzato	(306.243.148)	(197.195.758)
- altre attività	987.505	(5.290.515)
3. Liquidità generata/assorbita dalle passività finanziarie	327.460.829	(29.622.541)
- passività finanziarie valutate al costo ammortizzato	346.850.028	(13.991.304)
- passività finanziarie designate al fair value	(10.307.234)	-
- altre passività	(9.081.965)	(15.631.237)
Liquidità netta generata/assorbita dall'attività operativa	759.706	319.990
B. ATTIVITA' DI INVESTIMENTO		
1. Liquidità generata da	284.860	659.720
- dividendi incassati su partecipazioni	275.307	1.956
- vendite di attività materiali	9.553	657.764
2. Liquidità assorbita da	(1.006.411)	(318.290)
- acquisti di attività materiali	(991.855)	(238.359)
- acquisti di attività immateriali	(14.556)	(79.931)
Liquidità netta generata/assorbita dall'attività d'investimento	(721.551)	341.430
C. ATTIVITA' DI PROVVISTA		
- emissioni/acquisti di azioni proprie	(5.494)	7.879
- distribuzione dividendi e altre finalità	(183.818)	(726.137)
Liquidità netta generata/assorbita dall'attività di provvista	(189.312)	(718.258)
LIQUIDITA' NETTA GENERATA/ASSORBITA NELL'ESERCIZIO	(151.157)	(56.838)

LEGENDA:

(+) generata

(-) assorbita

Riconciliazione

VOCI DI BILANCIO	Importo	
	31/12/2020	31/12/2019
Cassa e disponibilità liquide all'inizio dell'esercizio	6.241.566	6.298.404
Liquidità totale netta generata/assorbita nell'esercizio	(151.157)	(56.838)
Cassa e disponibilità liquide alla chiusura dell'esercizio	6.090.409	6.241.566

Nota Integrativa

PARTE A

Politiche contabili

A.1 - PARTE GENERALE

SEZIONE 1 – DICHIARAZIONE DI CONFORMITÀ AI PRINCIPI CONTABILI INTERNAZIONALI

A seguito dell'emanazione del D. Lgs. 38/2005, la Banca è tenuta alla redazione del Bilancio d'esercizio in base ai principi contabili internazionali IAS/IFRS emanati dall'International Accounting Standards Board (IASB), come recepiti dall'Unione Europea. La Banca d'Italia definisce gli schemi e le regole di compilazione del bilancio nella Circolare n. 262 del 22 dicembre 2005, inclusi i successivi aggiornamenti. Attualmente è in vigore il sesto aggiornamento, emanato in data 30 novembre 2018 ed integrato dalla comunicazione del 15 dicembre 2020, avente ad oggetto "Impatti del COVID -19 e delle misure a sostegno dell'economia ed emendamenti agli IAS/IFRS.

Il presente Bilancio d'esercizio è redatto in conformità ai principi contabili internazionali emanati dallo IASB e omologati dall'Unione Europea secondo la procedura di cui all'art. 6 del Regolamento (CE) n. 1606/2002 del Parlamento Europeo e del Consiglio del 19 luglio 2002 e in vigore alla data di riferimento del presente documento, ivi inclusi i documenti interpretativi dell'International Financial Reporting Interpretations Committee (IFRIC) e dello Standing Interpretations Committee (SIC) limitatamente a quelli applicati per la redazione del Bilancio d'esercizio al 31 dicembre 2020.

Per l'interpretazione e l'applicazione dei nuovi principi contabili internazionali si è fatto riferimento, inoltre, al *Framework for the Preparation and Presentation of Financial Statement*, ossia al "Quadro sistematico per la preparazione e la presentazione del bilancio" (cd. *Conceptual Framework* o il *Framework*), emanato dallo IASB. Sul piano interpretativo si sono tenuti in considerazione anche i documenti sull'applicazione in Italia dei principi contabili IAS/IFRS predisposti dall'Organismo Italiano di Contabilità (OIC) e dall'Associazione Bancaria Italiana (ABI).

In assenza di un principio o di un'interpretazione applicabile specificamente ad un'operazione particolare, la Banca fa uso del giudizio professionale delle proprie strutture nello sviluppare regole di rilevazione contabile che consentano di fornire un'informativa finanziaria attendibile, utile a garantire che il bilancio rappresenti in modo veritiero e corretto la situazione patrimoniale, finanziaria ed economica della Banca, riflettendo la sostanza economica dell'operazione nonché gli aspetti rilevanti ad essa connessi.

Nel formulare tali regole di rilevazione contabile si è fatto quanto più possibile riferimento alle disposizioni contenute nei Principi contabili internazionali e alle relative interpretazioni che trattano casi simili o assimilabili.

SEZIONE 2 – PRINCIPI GENERALI DI REDAZIONE

Il Bilancio d'esercizio è redatto con l'applicazione dei principi generali previsti dallo IAS 1, rivisto nella sostanza nel 2007 ed omologato dalla Commissione Europea nel dicembre 2008, e degli specifici principi contabili omologati dalla Commissione Europea, nonché in aderenza con le assunzioni generali previste dal menzionato *Framework* elaborato dallo IASB per la preparazione e presentazione del bilancio. Non sono state effettuate deroghe all'applicazione dei principi contabili IAS/IFRS.

Il bilancio è costituito dallo Stato Patrimoniale, dal Conto Economico, dal Prospetto della redditività complessiva, dal Prospetto delle variazioni di patrimonio netto, dal Rendiconto Finanziario, dalla Nota Integrativa ed è corredato dalla relazione degli amministratori sull'andamento della gestione e della situazione della Banca.

Inoltre, il principio contabile internazionale IAS 1 "Presentazione del bilancio", richiede la rappresentazione di un "Conto Economico complessivo", dove figurano, tra le altre componenti reddituali, anche le variazioni di valore delle attività registrate nel periodo in contropartita del patrimonio netto. La Banca, in linea con quanto riportato nella citata Circolare Banca d'Italia n. 262 del 2005 e successivi aggiornamenti, ha scelto - come consentito dal principio contabile in esame - di esporre il Conto Economico complessivo in due prospetti: un primo prospetto che evidenzia le tradizionali componenti di Conto Economico ed il relativo risultato d'esercizio, e un secondo prospetto che, partendo da quest'ultimo, espone le altre componenti di Conto Economico complessivo ("prospetto della redditività complessiva").

In conformità a quanto disposto dall'art. 5 del D. Lgs. n. 38/2005, il Bilancio d'esercizio è redatto utilizzando l'Euro quale moneta di conto.

Nella predisposizione del Bilancio d'esercizio sono stati utilizzati gli schemi e le regole di compilazione di cui alla Circolare Banca d'Italia n. 262 del 2005 prendendo a riferimento l'ultimo aggiornamento in vigore.

Gli schemi dello Stato Patrimoniale e del Conto Economico sono costituiti da voci, sottovoci e da ulteriori dettagli informativi. Non sono riportate le voci non valorizzate tanto nell'esercizio in corso quanto in quello precedente.

Nel Conto Economico e nella relativa sezione della Nota Integrativa i ricavi sono indicati senza segno, mentre i costi sono indicati tra parentesi. Nel prospetto della redditività complessiva gli importi negativi sono indicati tra parentesi.

Inoltre, nella Nota Integrativa sono state fornite le informazioni complementari ritenute opportune a integrare la rappresentazione dei dati di bilancio, ancorché non specificamente prescritte dalla normativa.

Gli schemi di Stato Patrimoniale e del Conto Economico, nonché il Prospetto della redditività complessiva e il Prospetto delle variazioni del patrimonio netto e il Rendiconto finanziario sono redatti in unità di Euro, mentre la Nota Integrativa,

quando non diversamente indicato, è espressa in migliaia di Euro. Le eventuali differenze riscontrabili fra l'informativa fornita nella Nota Integrativa e gli schemi di bilancio sono attribuibili ad arrotondamenti.

Il Bilancio d'esercizio è redatto secondo il presupposto della continuità aziendale. In particolare, il tavolo di coordinamento congiunto fra Banca d'Italia, Consob e Isvap in materia di applicazione degli IAS/IFRS, con il documento n. 2 del 6 febbraio 2009 "Informazioni da fornire nelle relazioni finanziarie sulla continuità aziendale, sui rischi finanziari, sulle verifiche per riduzione di valore delle attività e sulle incertezze nell'utilizzo di stime", nonché con il successivo documento n. 4 del 4 marzo 2010 "Informazioni da fornire nelle relazioni finanziarie sulle verifiche per riduzione di valore delle attività (c.d. impairment test), sulle clausole contrattuali dei debiti finanziari, sulle ristrutturazioni dei debiti e sulla "Gerarchia del fair value"", ha richiesto agli Amministratori di svolgere valutazioni particolarmente accurate in merito alla sussistenza del presupposto della continuità aziendale.

In proposito, i paragrafi 25-26 del principio contabile IAS 1 stabiliscono che: *"Nella fase di preparazione del bilancio, la direzione aziendale deve effettuare una valutazione della capacità dell'entità di continuare a operare come un'entità di funzionamento. Il bilancio deve essere redatto nella prospettiva della continuazione dell'attività a meno che la direzione aziendale non intenda liquidare l'entità o interrompere l'attività, o non abbia alternative realistiche a ciò. Qualora la direzione aziendale sia a conoscenza, nel fare le proprie valutazioni, di significative incertezze relative ad eventi o condizioni che possano comportare l'insorgere di seri dubbi sulla capacità dell'entità di continuare a operare come un'entità di funzionamento, tali incertezze devono essere evidenziate. Qualora il bilancio non sia redatto nella prospettiva della continuazione dell'attività, tale fatto deve essere indicato, unitamente ai criteri in base ai quali esso è stato redatto e alla ragione per cui l'entità non è considerata in funzionamento"*.

Le condizioni dei mercati finanziari e dell'economia reale e le ancora incerte previsioni formulate con riferimento al breve/medio periodo richiedono di svolgere valutazioni particolarmente accurate in merito alla sussistenza del presupposto della continuità aziendale, in quanto la storia dei risultati della società e il facile accesso della stessa alle risorse finanziarie potrebbe nell'attuale contesto non essere sufficiente. In proposito, esaminati i rischi e le incertezze connessi all'attuale contesto macroeconomico si ritiene ragionevole l'aspettativa che la Banca continuerà con la sua esistenza operativa in un futuro prevedibile e, conseguentemente, il presente Bilancio d'esercizio è predisposto nel presupposto della continuità aziendale.

Inoltre, i processi di stima si basano sulle esperienze pregresse e su altri fattori considerati ragionevoli nella fattispecie e sono state adottate per stimare il valore contabile delle attività e delle passività che non sono facilmente desumibili da altre fonti. In particolare, sono stati adottati processi di stima a supporto del valore di iscrizione di alcune delle più rilevanti poste valutative iscritte nella contabilità così come previsto dalle normative di riferimento. Detti processi sono basati in larga misura su stime di recuperabilità futura dei valori iscritti in bilancio e sono stati effettuati in un'ottica di continuità aziendale. Le principali fattispecie per le quali è richiesto l'impiego di valutazioni soggettive da parte del Consiglio di Amministrazione sono:

- la quantificazione delle perdite per riduzione di valore dei crediti e, in genere, delle altre attività finanziarie;
- la determinazione del fair value degli strumenti finanziari;
- la valutazione della congruità del valore degli avviamenti e delle altre attività immateriali;
- la quantificazione dei fondi del personale e dei fondi per rischi e oneri;
- le stime e le assunzioni sulla recuperabilità della fiscalità differita attiva.

La descrizione delle politiche contabili applicate ai principali aggregati del Bilancio fornisce i dettagli informativi necessari all'individuazione delle principali assunzioni e valutazioni soggettive utilizzate nella redazione del Bilancio d'esercizio. Per le ulteriori informazioni di dettaglio inerenti la composizione e i relativi valori di iscrizione delle poste interessate dalle predette stime si fa, invece, rinvio alle specifiche sezioni della Nota Integrativa. I processi adottati confortano i valori di iscrizione alla data di redazione del Bilancio d'esercizio. Il processo valutativo è risultato particolarmente complesso in considerazione della persistente incertezza riscontrabile nel contesto macroeconomico e di mercato, caratterizzato sia da importanti livelli di volatilità dei parametri finanziari determinanti ai fini della valutazione, sia da indicatori di deterioramento della qualità del credito ancora elevati. Tali parametri e le informazioni utilizzate per la verifica dei valori menzionati sono quindi significativamente influenzati da detti fattori che potrebbero registrare rapidi mutamenti ad oggi non prevedibili.

Il Bilancio d'esercizio, inoltre, fa riferimento ai principi generali di redazione di seguito elencati, ove applicabili:

- Principio della verità e della correttezza e della completezza nella presentazione della situazione patrimoniale, economica e finanziaria ("*true and fair view*");
- Principio della competenza economica;
- Principio della coerenza di presentazione e classificazione da un esercizio all'altro (comparabilità);
- Principio del divieto di compensazione di partite, salvo quanto espressamente ammesso;
- Principio della prevalenza della sostanza sulla forma;
- Principio della prudenza nell'esercizio dei giudizi necessari per l'effettuazione delle stime richieste in condizioni di incertezza, in modo che le attività o i ricavi non siano sovrastimati e le passività o i costi non siano sottostimati, senza che ciò comporti la creazione di riserve occulte o di accantonamenti eccessivi;

- Principio della neutralità dell'informazione;
- Principio della rilevanza/significatività dell'informazione.

In ultima analisi, con riferimento alle principali implicazioni connesse alla modalità di applicazione dei principi contabili internazionali (in particolare IFRS 9) nel contesto della pandemia Covid-19, si rimanda allo specifico paragrafo incluso in "A.1 – Parte generale – Altri aspetti" della presente Parte A.

SEZIONE 3 – EVENTI SUCCESSIVI ALLA DATA DI RIFERIMENTO DEL BILANCIO

Nel periodo intercorrente tra la data di riferimento del Bilancio d'esercizio e la sua approvazione da parte del Consiglio di Amministrazione non sono intervenuti fatti che comportino una modifica dei dati approvati in tale sede, né si sono verificati fatti di rilevanza tale da richiedere un'integrazione all'informativa fornita.

SEZIONE 4 – ALTRI ASPETTI

a) Principi contabili di nuova applicazione nell'esercizio 2020

Nel corso del 2020 sono entrati in vigore i seguenti principi e interpretazioni contabili:

- modifiche all'IFRS 16: concessioni sui canoni connesse alla COVID-19 (Regolamento (UE) 2020/1434), al fine di prevedere un sostegno operativo connesso alla COVID-19, facoltativo e temporaneo, per i locatari che beneficiano di sospensioni dei pagamenti dovuti per il leasing;
- modifiche all'IFRS 3: definizione di un'attività aziendale (Regolamento (UE) 2020/551), al fine rispondere alle preoccupazioni evidenziate dalla *post-implementation review* dell'IFRS 3 Aggregazioni aziendali riguardo alle difficoltà incontrate nell'applicazione pratica della definizione di "attività aziendale";
- modifiche all'IFRS 9, allo IAS 39 e all'IFRS 7 in tema di *hedge accounting* nell'ottica di normare gli effetti della riforma degli *Interest Rate Benchmark* sulle coperture in essere e sulla designazione di nuove relazioni di copertura (Regolamento (UE) 2020/34);
- modifiche allo IAS 1 Presentazione del Bilancio e allo IAS 8 Principi contabili, cambiamenti nelle stime contabili ed errori con l'obiettivo di chiarire la definizione di informazione materiale e per migliorarne la comprensione (Regolamento (UE) 2019/2104);
- modifiche dei riferimenti all'IFRS *Conceptual Framework* finalizzate ad aggiornare in diversi Principi contabili e in diverse interpretazioni i riferimenti esistenti al precedente *Conceptual Framework*, sostituendoli con riferimenti al *Conceptual Framework* rivisto (Regolamento (UE) 2019/2075)

Le sopraindicate modifiche non hanno avuto un impatto sul presente bilancio d'esercizio.

b) Principi contabili omologati che entreranno in vigore dal 1° gennaio 2021

Non ci sono principi e interpretazioni omologati con decorrenza successiva al 1° gennaio 2021.

c) Principi contabili non ancora omologati che entreranno in vigore nei prossimi esercizi

Per i seguenti principi contabili interessati da modifiche non è invece ancora intervenuta l'omologazione da parte della Commissione Europea:

- IAS 1 Presentazione del bilancio: Classificazione delle passività come correnti o non-correnti (gennaio 2020);
- IAS 16 Immobili, impianti e macchinari;
- IAS 37 Accantonamenti, passività e attività potenziali così come Ciclo annuale di miglioramenti (maggio 2020);
- IFRS 3 Aggregazioni aziendali;
- IFRS 4 Contratti Assicurativi - posticipo dell'IFRS 9 (giugno 2020);
- IFRS 14 Attività con regolazione tariffaria (gennaio 2014);
- IFRS 16 Leasing concessioni su canoni di leasing relative al Covid-19 (maggio 2020);
- IFRS 17 Contratti assicurativi (maggio 2017).

d) Modalità di applicazione dei principi contabili internazionali nel contesto della pandemia Covid-19

Gli organismi regolamentari e di vigilanza europei, nonché gli standard setter hanno pubblicato una serie di interventi volti anche a chiarire le modalità di applicazione dei principi contabili internazionali, con particolare riferimento all'IFRS 9, nell'attuale contesto della pandemia COVID 19.

Con particolare riferimento agli organismi regolamentari e di vigilanza europei, si riportano di seguito gli interventi salienti.

Il Consiglio Direttivo di BCE, nella riunione di politica monetaria del 12 marzo 2020, ha deciso di adottare un insieme articolato di misure di politica monetaria per sostenere le condizioni di liquidità e finanziamento per famiglie, imprese e banche, oltre che per contribuire a preservare la fluida erogazione di credito all'economia reale.

In data 1° aprile 2020, con la lettera "IFRS 9 in the context of the coronavirus (COVID 19) pandemic", BCE esorta le banche ad optare per l'applicazione delle disposizioni transitorie dell'IFRS 9 previste dalla CRR e fornisce talune importanti indicazioni volte ad evitare l'utilizzo di ipotesi eccessivamente pro-cicliche nella determinazione delle perdite attese sui crediti ai sensi dell'IFRS 9.

In particolare, nella summenzionata lettera del 1° aprile 2020, BCE richiama l'attenzione sulla opportunità di valutare il significativo incremento del rischio di credito su base collettiva qualora l'ente non sia in grado di identificare gli indicatori di rischio di credito con riferimento ai singoli strumenti finanziari, cercando così, in accordo con quanto previsto dal principio contabile (IFRS 9 B5.5.1-6), di approssimare al meglio gli effetti che si sarebbero ottenuti con una valutazione specifica. Con riferimento alla definizione degli scenari macroeconomici ai fini del condizionamento forward looking della perdita attesa, BCE ha evidenziato, tra gli altri, alcuni aspetti chiave di seguito richiamati:

- ampliamento dell'orizzonte temporale storico sulla base del quale le previsioni macroeconomiche vengono formulate, utilizzando informazioni che coprano almeno uno o più cicli economici, onde ridurre l'effetto distortivo del periodo più recente;
- individuazione di un fattore di ponderazione adeguato al fine di riflettere nel modello la probabilità di accadimento di ciascuno scenario utilizzato («mild», «baseline», «adverse»);
- individuazione di un processo di *smoothing* del fattore di ponderazione, che si realizza applicando una ponderazione maggiore alle prospettive di breve termine per poi ridurla sistematicamente e progressivamente in funzione della perdita di rilevanza su orizzonti temporali più lontani.

Quanto all'uso delle proiezioni macroeconomiche, BCE raccomanda di utilizzare come punto di riferimento (c.d. "Anchor Point") le proiezioni formulate dal suo staff il 12 marzo 2020 e successivamente aggiornate il 4 giugno 2020, rispettivamente per le chiusure contabili al 31 marzo 2020 e al 30 giugno 2020. Le proiezioni del 4 giugno 2020 evidenziano, con riferimento allo scenario baseline, una drastica riduzione del PIL dell'Area Euro nel 2020, nell'ordine dell'8,7% ed un successivo rebound del 5,2% e del 3,3%, rispettivamente nel 2021 e 2022. Il 5 giugno 2020, la Banca d'Italia ha rilasciato le previsioni baseline incluse nelle summenzionate proiezioni emanate da BCE il 4 giugno 2020, evidenziando una riduzione più accentuata del PIL Italiano, nell'ordine del 9,2% nel 2020 ed un successivo rebound del 4,8% e del 2,5%, rispettivamente nel 2021 e nel 2022. Infine, dopo un aggiornamento intermedio delle proprie previsioni a settembre 2020, il 10 dicembre 2020, la BCE ha rivisto le proiezioni delle variabili macroeconomiche sopra menzionate, prevedendo, nel proprio scenario baseline, una contrazione del PIL nel 2020 pari al 7,3%, seguita da una crescita pari circa il 3,9% nel 2021 e pari al 4,2% nel 2022. Il 11 dicembre 2020, la Banca d'Italia ha a sua volta aggiornato le proprie previsioni macroeconomiche (sempre parte integrante delle proiezioni emanate da BCE il giorno precedente, evidenziando una riduzione più accentuata del PIL Italiano, nell'ordine del 9,2% nel 2020 ed un successivo rebound del 4,8% e del 2,5%, rispettivamente nel 2021 e nel 2022.

Sotto diverso profilo, il 25 marzo 2020, con il documento "Statement on the application of the prudential framework regarding default, forbearance and IFRS 9 in light of COVID 19 measures", l'EBA fornisce linee guida e chiarimenti in materia di crediti oggetto di moratoria, indipendentemente se di legge o private, in relazione agli aspetti di classificazione a default degli stessi, alle misure di forbearance e infine allo staging IFRS 9. In particolare, nel summenzionato documento l'EBA chiarisce che l'evento moratoria, di per sé, non scatena automaticamente la classificazione a default del debitore ed esclude che le moratorie concesse su larga scala a clienti in bonis alla data di moratoria e in condizioni di equivalenza finanziaria possano essere considerate misure di forbearance. Sempre nel documento in parola, l'EBA chiarisce, altresì, che le moratorie di tale specie non indicano di per sé un aumento significativo del rischio di credito, determinando così uno scivolamento in stage 2 del credito.

Sempre in data 25 marzo 2020, con il public statement "Accounting implications of the COVID 19 outbreak on the calculation of expected credit losses in accordance with IFRS 9", l'ESMA, in linea con le linee guida e i chiarimenti forniti dagli altri organismi di vigilanza (BCE) e regolamentari (EBA), chiarisce che le misure di sospensione dei pagamenti concesse ai debitori in risposta alla crisi pandemica non determinano in modo automatico un significativo incremento del rischio di credito e quindi il relativo scivolamento in stage 2 della posizione. L'ESMA, con il documento in parola, ha inoltre posto in evidenza talune tematiche cruciali riguardanti la misurazione delle perdite sui crediti quali: gli impatti sulla perdita attesa connessi al repentino mutamento dello scenario macroeconomico; incertezza delle stime dovuta alla carenza di informazioni disponibili e affidabili; l'inclusione nelle valutazioni delle misure varate dai governi per sostenere l'economia reale.

Infine, il 2 aprile 2020, con il documento "Final Report on Payment Moratoria 'Guidelines on legislative and non legislative moratoria on loan repayments applied in the light of the COVID 19 crisis", l'EBA ha dettagliato i criteri che devono essere soddisfatti dalle suddette moratorie affinché le stesse non attivino la classificazione di forbearance.

Successivamente a tale data lo stesso ente ha ratificato le seguenti decisioni:

- in data 18 giugno 2020, ha esteso in un primo momento il termine per la concessione di moratorie sino al 30 settembre 2020;
- in data 2 dicembre 2020 ha ulteriormente prolungato il termine di cui sopra sino al 31 marzo 2021.

Per quanto riguarda la trasparenza dei bilanci, l'ESMA, con il documento dell'11 marzo 2020 "ESMA recommends action by financial market participants for COVID-19 impact", ha fornito linee guida e raccomandazioni affinché l'informativa finanziaria degli emittenti fornisca gli impatti, attuali e potenziali, qualitativi e – "per quanto possibile" – quantitativi dello scenario pandemico sulle rispettive situazioni finanziarie ed economiche. Tali disclosure dovranno essere fornite sulla base delle informazioni disponibili alla data di approvazione del bilancio semestrale da parte dell'organo amministrativo.

Con riferimento ai principali interventi degli standard setter, l'IFRS Foundation, con il documento del 27 marzo 2020 "Accounting for expected credit losses applying IFRS 9 Financial Instruments in the light of current uncertainty resulting from the COVID 19 pandemic", pur non modificando l'attuale principio, ribadisce, in linea con le linee guida dell'EBA, che le misure di sostegno governativo all'economia reale non rappresentano un evento scatenante per il significativo incremento del rischio di credito e che quindi sia necessario che le entità che redigono il bilancio pongano in essere un'analisi delle condizioni in cui tali misure sono attuate, distinguendo gli eventuali diversi comportamenti evolutivi dei profili di rischio di credito esibiti dalle singole controparti destinatarie delle misure stesse. Seguendo tale linea di principio, l'IFRS Foundation, riconoscendo le difficoltà di incorporare nei modelli gli effetti della pandemia e le correlate misure di sostegno, invita a prendere in considerazione anche eventuali aggiustamenti top-down al modello di impairment IFRS 9 utilizzato.

La Banca d'Italia, infine, con la comunicazione del 15 dicembre 2020 ha incorporato, nell'informativa di bilancio richiesta all'interno del VI aggiornamento della circolare 262 "Il bilancio bancario: schemi e regole di compilazione", una serie di integrazioni quantitative e qualitative per fornire al mercato informazioni di dettaglio sugli effetti che il COVID-19 e le misure di sostegno all'economia hanno riflesso sulla situazione economica e patrimoniale degli intermediari.

La Banca, nella redazione del Bilancio d'esercizio, ha fatto proprie le linee guida e le raccomandazioni provenienti dai summenzionati organismi regolamentari, organismi di vigilanza e standard setter europei, e al contempo ha preso in considerazione nelle valutazioni delle attività aziendali rilevanti le misure di sostegno poste in essere dal Governo a favore di famiglie e imprese.

Di seguito si espongono le principali aree di bilancio maggiormente interessate dagli effetti della pandemia e le relative scelte contabili effettuate dalla Banca al 31 dicembre 2020.

Classificazione e valutazione dei crediti verso la clientela sulla base del modello generale di impairment IFRS 9

Ai fini del calcolo della Perdita Attesa al 31 dicembre 2020, la Banca ha incorporato nel proprio modello di impairment IFRS 9 gli scenari macroeconomici integranti gli effetti dell'emergenza sanitaria Covid-19, come da indicazioni della Banca Centrale Europea contenute nella summenzionata lettera del 1° aprile 2020.

Più in generale, nel processo di identificazione e misurazione del rischio di credito, si è inoltre tenuto conto delle indicazioni tecniche e delle raccomandazioni contenute nella comunicazione del 4 dicembre 2020 della Banca Centrale Europea ("Identificazione e misurazione del rischio di credito nell'ambito della pandemia di coronavirus (COVID-19)").

In particolare, ai fini della valutazione dei crediti verso la clientela al 31 dicembre 2020, sono state utilizzate le previsioni macroeconomiche relative alle prospettive di crescita dei paesi dell'Area Euro elaborate da BCE congiuntamente alle singole Banche Centrali, tra cui Banca d'Italia, e pubblicate in data 4 giugno 2020, come "punto di ancoraggio" delle previsioni interne. La scelta di confermare, anche per il 31 dicembre 2020, l'utilizzo delle previsioni macroeconomiche rilasciate il 4 giugno 2020, e conseguentemente dei livelli di probabilità di default (PD) e perdita in caso di default (LGD) già valutati come coerenti in tale occasione, anziché delle previsioni aggiornate e rilasciate nel corso del mese di dicembre 2020, è stata dettata da considerazioni forward looking che, in un'ottica maggiormente conservativa e prudentiale, posticipano l'incorporazione all'interno dei modelli delle previsioni di crescita economica riferibili al prossimo triennio, in ragione delle crescenti incertezze circa la conferma prospettica delle stesse. Tale approccio si basa sulla necessità di elaborare i dati di impairment alla data del 31 dicembre 2020 ancorando lo sviluppo della prospettiva forward looking dei parametri di rischio che ne influenzano le determinazioni ad uno scenario (tra quelli rilasciati dalla Banca Centrale Europea o Banca d'Italia) il più aderente possibile alle condizioni economiche e sanitarie in essere alla data di applicazione stessa e capace di fattorizzare nelle proprie dinamiche i recenti nuovi lockdown e distanziamenti sociali dovuti alla recrudescenza della crisi pandemica che ha duramente colpito il sistema economico nel corso del 2020, non adeguatamente riflessi negli scenari ultimi disponibili rilasciati ad inizio dicembre da BCE e Banca d'Italia.

Le previsioni prodotte dalle autorità centrali sono primariamente riferibili ad uno scenario *baseline*, ma sono state rilasciate rendendo al contempo disponibile anche uno scenario alternativo *adverse*, mentre sono state fornite solo poche indicazioni di massima su uno scenario *mild*. A tal proposito, lo scenario *mild* è stato implementato seguendo le informazioni contenute nei documenti BCE e Banca d'Italia, applicando il profilo di crescita del PIL dell'Area Euro indicato e mantenendo il tasso di disoccupazione e di inflazione per l'Italia su valori compatibili con quelli specificati per l'Eurozona.

Al fine di limitare la volatilità insita nelle previsioni di breve periodo, così come peraltro raccomandato dalla BCE stessa, il periodo di previsione è stato esteso al biennio 2023-2024 incorporando le informazioni incluse nelle succitate previsioni BCE/Banca d'Italia, limitate al triennio 2020-2022, come vincolo nel set di dati previsionali sviluppato internamente, quest'ultimo coerente con il Rapporto di Previsione della Società Prometeia di maggio 2020. In particolare, lo scostamento a fine 2022 tra lo scenario BCE/Banca d'Italia e quello di Prometeia è stato mantenuto costante.

La Banca ai fini del calcolo della perdita attesa al 31 dicembre 2020 ha utilizzato i tre summenzionati scenari (*mild*, *baseline*, *adverse*) mediando opportunamente i contributi degli stessi.

Onde rispondere alla necessità di attribuire pesi differenziati a scenari di breve e medio-lungo termine, privilegiando con l'andare del tempo quelli di medio-lungo periodo, la Banca ha adottato un meccanismo di ponderazione variabile tra la componente previsionale di breve e quella di medio-lungo termine volto a favorire una convergenza verso la media di lungo periodo.

Nel corso del 2020, il Gruppo Cassa Centrale ha posto in essere alcuni interventi sui modelli di quantificazione dei fondi di svalutazione analitico-forfettari per rischio di credito in rispondenza agli effetti derivanti dall'emergenza sanitaria Covid-19, nel rispetto dei requisiti posti in essere dal principio contabile IFRS 9 per recepire gli orientamenti derivanti dalle pubblicazioni ECB (SSM-2020-0154 e SSM-2020-0744) ed GL EBA (EBA-GL-2020-02) nonché degli altri Standard Setter. Gli interventi posti in essere, guidati in primis da un approccio conservativo, hanno perseguito l'obiettivo di limitare potenziali «cliff effect» futuri nonché di identificare i settori economici a maggiore rischio, garantendo nel contempo la riduzione di elementi di potenziale distorsione nelle stime.

Al fine di riflettere in un'ottica forward looking la maggiore rischiosità sviluppata nel corso d'anno nonché l'incertezza sulle dinamiche prospettive, in linea con le disposizioni ECB, sono state incluse nei fattori di rischio creditizio IFRS 9 (con effetti sullo staging e ECL). Alle aspettative e alle proiezioni degli scenari pubblicati dall'ECB, sono state applicate delle penalizzazioni (mediante declassamento del merito creditizio) in taluni settori economici e aree geografiche maggiormente esposte agli effetti negativi della crisi pandemica.

Ai fini di calcolo delle perdite attese, l'accesso a misure di sostegno quali ad esempio le garanzie pubbliche rilasciate nell'ambito dell'erogazione di nuovi finanziamenti o di posizioni pregresse, sono state coerentemente fattorizzate nel computo dell'ECL mediante considerazione di una LGD specifica collegata alla valutazione di perdita attesa dello Stato quale garante (in una sorta di LGD substitution del modello interno) in frazione della quota parte di esposizione garantita, altresì, per la quota residua valutata sulla base del modello interno di LGD (tali impostazioni non hanno effetti in termini di stage allocation).

Le posizioni con accesso a misure di sostegno, quali le misure di moratoria, sono state coerentemente valutate mediante i sistemi interni di rating, con l'obiettivo di cogliere puntualmente il livello di rischio alla data di riferimento, nonché identificare eventuali incrementi significativi del rischio di credito ai fini di classificazione in stage 2.

In ottemperanza a quanto richiesto dall'Autorità di Vigilanza, in conformità alle previsioni dell'art. 14 degli "Orientamenti sulle moratorie legislative e non legislative relative ai pagamenti dei prestiti applicate alla luce della crisi Covid-19" emanate dall'EBA (EBA/GL/2020/02), la Banca ha istituito un presidio rafforzato, volto a verificare puntualmente le posizioni che hanno usufruito di moratoria Covid-19.

Tale verifica è stata focalizzata sulle esposizioni verso clienti che hanno beneficiato di moratoria COVID 19 e che presentano indicatori di rischiosità tali da determinare un potenziale declassamento delle stesse ad inadempienza probabile.

Le considerazioni sopra esposte hanno inciso, a parità di altre condizioni, in misura significativa sul livello di conservatività delle rettifiche di valore nette su crediti dell'esercizio.

Treatmento contabile delle moratorie Covid-19

Il Gruppo Cassa Centrale ha adottato una policy che disciplina, tra gli altri aspetti, il trattamento contabile delle modifiche contrattuali relative alle attività finanziarie. La predetta policy prevede che le modifiche apportate ad esposizioni per cui è stata riscontrata la situazione di difficoltà finanziaria del debitore (cd Forborne) conducono ad una variazione del valore contabile dell'attività finanziaria determinando la necessità di rilevare un utile o una perdita all'interno della voce 140. "Utili/perdite da modifiche contrattuali senza cancellazione" del conto economico (cd. Modification accounting).

Sulla base delle indicazioni fornite dall'Autorità Bancaria Europea nel documento "Guidelines on legislative and non-legislative moratoria on loan repayments applied in the light of the Covid-19 crisis" del 4 aprile 2020 (EBA/GL/2020/02), le moratorie concesse ai clienti ex lege (principalmente DL 18 del 17.03.2020) e in applicazione degli accordi di categoria (Accordi ABI), non sono state considerate come espressione della difficoltà finanziaria del debitore, per tutte le rinegoziazioni attuate entro il 30.09.2020. Pertanto, le predette posizioni non sono state classificate come esposizioni

Forborne. Per le concessioni sempre riferite a legge o ad accordi nazionali, ma concesse successivamente al 01.10.2020, le banche hanno invece operato una valutazione specifica sulla sussistenza o meno dei requisiti previsti per l'assegnazione dell'attributo Forborne, posto che con la comunicazione del 21.09.2020 EBA ha dichiarato l'interruzione al 30.09.2020 delle esenzioni precedentemente riconosciute per le moratorie concesse in conseguenza dell'emergenza sanitaria. Il successivo riacuirsi della pandemia ha però indotto EBA ad un nuovo cambio di orientamento, espresso nell'Amendment del 02.12.2020, data a partire dalla quale le moratorie basate su legge o accordi nazionali hanno potuto ulteriormente beneficiare dell'esenzione dall'obbligo di valutare lo stato di difficoltà della controparte. Tale beneficio si riferisce quindi alle moratorie concesse tra il 02.12.2020 e il 31.03.2021, assimilandole pienamente a quelle concesse prima del 30.09.2020.

Sulla base delle varie linee guida emanate dall'Autorità Bancaria Europea nel corso del 2020, le condotte adottate dalla Capogruppo e dalle Banche affiliate nella concessione delle moratorie, possono essere delineate come segue:

- dal 17.03.2020 al 30.09.2020, è avvenuta una integrale esclusione delle moratorie dal campo di valutazione e applicazione della forbearance per tutte le sospensioni fondate su legge o accordi generali;
- dal 01.10.2020 al 01.12.2020, l'attributo forborne è stato assegnato applicando le regole ordinarie previste dalla "Policy di Gruppo per la classificazione e valutazione dei crediti";
- dal 02.12.2020, infine, è stata adottata la medesima condotta per le moratorie COVID 19 intercorse tra il 17.03.2020 al 30.09.2020

In relazione a quanto sopra, pertanto, tutte le moratorie concesse ai clienti nel primo e nel terzo punto, non sono state trattate secondo il modification accounting in quanto non inquadrabili come misure di forbearance.

Per tutte le altre moratorie concesse dalla Capogruppo e dalle Banche appartenenti al Gruppo Cassa Centrale sulla base di comuni iniziative promosse, o comunque in assenza dei requisiti oggettivi e soggettivi previsti da norme di legge o da accordi generali di portata nazionale, sono stati applicati i criteri di distinzione tra rinegoziazioni commerciali (non forborne) e misure di tolleranza (forborne), così come previsto dalla già citata "Policy di Gruppo per la classificazione e valutazione dei crediti".

Nel secondo semestre 2020, in linea con quanto previsto dalle "Guidelines on legislative and non-legislative moratoria on loan repayments applied in the light of the Covid-19 crisis", è stata inoltre posta in essere una specifica azione di monitoraggio volta ad individuare tempestivamente situazioni di default sulle controparti beneficiarie di moratoria. A tal fine, la clientela che ha beneficiato di moratoria, è stata suddivisa in cluster omogenei di rischio in funzione del settore di appartenenza e degli early warning-trigger rilevati dal sistema di monitoraggio implementato nel corso del 2020. Sui cluster giudicati più rischiosi è stata effettuata una valutazione specifica delle singole controparti, con priorità variabile in funzione della rilevanza delle esposizioni a livello singola Banca affiliata. Tale iniziativa ha portato, laddove ritenuto opportuno, ad una più congrua classificazione delle controparti eventualmente giudicate in stato di default, riducendo il potenziale cliff-effect che potrebbe verificarsi al termine del periodo di moratoria.

Informativa inerente le Targeted Longer-Term Refinancing Operations (TLTRO III)

Alla data di riferimento del bilancio la Banca aveva in essere operazioni di rifinanziamento tramite l'Eurosistema facenti parte del programma TLTRO-III per un valore contabile pari a 414.370 mila euro, che hanno determinato un apporto positivo al margine di interesse pari a 831 mila Euro nel corso dell'esercizio.

La Banca ha valutato che le operazioni del programma TLTRO-III non possono essere assimilate a finanziamenti a un tasso di interesse inferiore a quello di mercato, in quanto:

- non esiste un mercato di riferimento dove possano essere negoziate operazioni di finanziamento con caratteristiche comparabili;
- la Banca Centrale Europea definisce le condizioni economiche applicate alle operazioni di rifinanziamento al fine di raggiungere obiettivi di politica monetaria a beneficio dell'intero sistema economico dell'Area Euro.

Alla data di riferimento del bilancio, risultando ancora aperta la finestra temporale di monitoraggio ai fini del raggiungimento degli obiettivi di performance di erogazioni creditizie previsti dal programma TLTRO-III ed avendo la Banca Centrale Europea, in occasione del meeting del Consiglio direttivo del 10 dicembre 2020, introdotto una nuova finestra temporale di monitoraggio delle erogazioni creditizie con scadenza 31 dicembre 2021, La Banca ha valutato prudenzialmente che non sussistessero elementi per l'attribuzione alle operazioni TLTRO-III in essere di condizioni economiche diverse da quelle standard.

Di conseguenza, la metodologia utilizzata per l'applicazione del tasso di interesse alle operazioni TLTRO-III in essere ha previsto le seguenti ipotesi:

- mancato raggiungimento degli obiettivi di performance di erogazioni creditizie sulle finestre temporali previste;
- stabilità dei tassi di riferimento della Banca Centrale Europea fino alla scadenza delle operazioni;
- mantenimento delle operazioni fino alla scadenza naturale.

Valutazione dei titoli al fair value

Il portafoglio titoli al fair value della Banca è prevalentemente costituito da titoli governativi quotati aventi livello 1 di fair value che non danno luogo a tematiche valutative originate dagli effetti della crisi pandemica.

I rimanenti investimenti in partecipazioni di minoranza non quotati e iscritti nel portafoglio delle attività finanziarie valutate al fair value attraverso le altre componenti della redditività complessiva, superiori a determinate soglie, sono stati sottoposti a valutazione al 31 dicembre 2020. Considerando che, per tali titoli, le metodologie di valutazione prevalenti sono quelle di mercato (*market approach*), si ritiene che le stesse recepiscano l'attuale contesto di mercato. A tal proposito, al fine di normalizzare gli impatti di significative oscillazioni di breve periodo delle quotazioni di borsa dovute al contesto di alta volatilità dei mercati, nell'applicazione delle metodologie di mercato (multipli di borsa e analisi di regressione), è stato ritenuto opportuno estendere ad almeno 6 mesi l'orizzonte temporale delle capitalizzazioni di borsa delle società comparabili prese a riferimento per le valutazioni.

e) Revisione legale dei conti

Il bilancio di esercizio è sottoposto a revisione legale da parte della società di revisione KPMG S.p.A., in esecuzione della delibera dell'Assemblea del 28 novembre 2018, che ha attribuito a questa società l'incarico di revisione legale per il periodo 2018-2026.

f) Contributi Pubblici Ricevuti

A tal proposito si segnala, anche ai sensi di quanto disposto dalla c.d. 'Legge annuale per il mercato e la concorrenza' (Legge n. 124/2017), che la Banca ha ricevuto nell'esercizio 2020 i contributi dalle Amministrazioni Pubbliche indicati nella successiva tabella. Si segnala inoltre che, in ottemperanza alle disposizioni previste per la compilazione dell'informativa in oggetto, sono escluse le operazioni intervenute con le Banche Centrali per finalità di stabilità finanziaria oppure le operazioni aventi l'obiettivo di facilitare il meccanismo di trasmissione della politica monetaria.

Causale Contributi	Importi Ricevuti
Contributi da Enti Regionali (diversi da Contributi alla Formazione)	-
Contributi da Enti Provinciali (diversi da Contributi alla Formazione)	-
Contributi da Amministrazioni centrali (diversi da Contributi alla Formazione)	-
Contributi da Enti Previdenziali (diversi da Contributi alla Formazione)	-
Contributi alla Formazione	273
Altro (diversi da Contributi alla Formazione)	-

Si segnala che nel corso del 2020 sono stati concessi contributi alla formazione non ancora erogati per complessivi euro 226 mila.

g) Cessione del credito d'imposta "Bonus fiscale" - Legge 17 luglio 2020 n.77

Al fine di contrastare i negativi effetti economici conseguenti la diffusione della pandemia da Covid-19, con la Legge del 17 luglio 2020 n.77, di conversione con modificazioni del decreto-legge "Decreto Rilancio", il Governo italiano ha emanato una serie di provvedimenti che, tra gli altri consentono, a determinate condizioni, di beneficiare di una detrazione fiscale a fronte delle spese sostenute su determinate fattispecie.

La legge concede inoltre facoltà al contribuente di optare, in luogo della fruizione diretta della detrazione, di poter cedere il corrispondente credito di imposta ad altri soggetti, inclusi istituto di credito ed intermediari finanziari i quali, a loro volta, potranno effettuare successive cessioni.

In relazione all'inquadramento contabile da adottare nel bilancio del cessionario, non esiste un unico *framework* di riferimento, per la particolare e nuova caratteristica dello strumento in argomento. In particolare, la fattispecie in oggetto:

- non rientra nell'ambito dello IAS 12 "Imposte sul reddito" poiché non assimilabile tra le imposte che colpiscono la capacità dell'impresa di produrre reddito;
- non rientra nell'ambito della definizione di contributi pubblici secondo lo IAS 20 "Contabilizzazione dei contributi pubblici e informativa sull'assistenza pubblica" in quanto la titolarità del credito verso l'Erario sorge solo a seguito del pagamento di un corrispettivo al cedente;
- non risulta ascrivibile a quanto stabilito dall'IFRS9 "Strumenti finanziari" in quanto i crediti di imposta acquistati non originano da un contratto tra il cessionario e lo Stato italiano;
- non è riconducibile allo IAS 38 "Attività immateriali", in quanto i crediti d'imposta in argomento possono essere considerati attività monetarie, permettendo il pagamento di debiti d'imposta solitamente regolati in denaro.

Il credito d'imposta in argomento rappresenta dunque una fattispecie non esplicitamente trattata da un principio contabile IAS/IFRS, e in quanto tale richiede di richiamare quanto previsto dallo IAS 8 "Principi contabili, cambiamenti nelle stime contabili ed errori" ed in particolare la necessità da parte del soggetto che redige il bilancio di definire un trattamento contabile che rifletta la sostanza economica e non la mera forma dell'operazione e che sia neutrale, prudente e completo.

L'impostazione seguita, con particolare riferimento all'applicazione del principio contabile IFRS9, è quella identificata sia dall'Organismo Italiano di Contabilità (OIC) sia dal Documento Banca d'Italia/Consob/IVASS n. 9 ("Trattamento contabile dei crediti d'imposta connessi con i Decreti Legge "Cura Italia" e "Rilancio" acquistati a seguito di cessione da parte dei beneficiari diretti o di precedenti acquirenti"). I crediti d'imposta, sono, infatti, sostanzialmente assimilabili ad un'attività finanziaria in quanto possono essere utilizzati per compensare un debito usualmente estinto in denaro (debiti di imposta), nonché essere scambiati con altre attività finanziarie. La condizione da soddisfare è che i medesimi crediti d'imposta si possano inquadrare in un *business model* dell'entità. Nel caso della Banca si è scelto il *business model Hold To Collect*, in quanto l'intenzione è di detenere tali crediti sino a scadenza.

In tal senso si può stabilire quanto segue:

- al momento della rilevazione iniziale, il fair value del credito d'imposta è pari al prezzo d'acquisto dei crediti rientranti nell'operazione;
- nella gerarchia del fair value prevista dall'IFRS 13, il livello di fair value è assimilato ad un livello 3, non essendoci al momento mercati attivi né operazioni comparabili;
- il prezzo di acquisto dei crediti fiscali sconta sia il valore temporale del denaro che la capacità di utilizzarlo entro la relativa scadenza temporale;
- la contabilizzazione successiva delle attività finanziarie avviene al costo ammortizzato, mediante l'utilizzo di un tasso d'interesse effettivo determinato all'origine, in maniera tale che i flussi di cassa attualizzati connessi con le compensazioni attese future, stimate lungo la durata prevista del credito d'imposta, eguagliano il prezzo d'acquisto dei medesimi crediti;
- utilizzando il metodo del costo ammortizzato, vengono riviste periodicamente le stime dei flussi di cassa e viene rettificato il valore contabile lordo dell'attività finanziaria per riflettere i flussi finanziari effettivi e rideterminati. Nell'effettuare tali rettifiche, vengono scontati i nuovi flussi finanziari all'originario tasso di interesse effettivo. Tale contabilizzazione consente dunque di rilevare durante la vita di tale credito d'imposta i proventi, nonché di rilevare immediatamente le eventuali perdite dell'operazione;
- nel caso vengano riviste le stime circa l'utilizzo del credito d'imposta tramite compensazione, viene rettificato il valore contabile lordo del credito d'imposta per riflettere gli utilizzi stimati, effettivi e rideterminati;
- il business model di riferimento, come già sopra menzionato, è l'*Hold to Collect (HTC)*, in quanto l'intenzione della Banca acquirente è normalmente quella di detenerli sino a scadenza, compensandoli con i crediti di imposta nell'arco di cinque anni; questa considerazione risulta sempre verificata se gli acquisti della Banca cessionaria rientrano nei limiti del plafond della Banca;
- SPPI Test: Il meccanismo di compensazione in quinti garantisce il superamento del test in quanto ciascun quinto compensato è assimilabile ad un flusso di cassa costante, che include una quota capitale e una quota interessi implicita (ammortamento francese), ove la quota interessi è determinata sulla base di un tasso interno di rendimento dell'operazione determinato all'origine e non più modificato.

A.2 – PARTE RELATIVA ALLE PRINCIPALI VOCI DI BILANCIO

Di seguito sono illustrati i principi contabili adottati per la predisposizione del presente Bilancio d'esercizio.

1 – ATTIVITÀ FINANZIARIE VALUTATE AL FAIR VALUE CON IMPATTO A CONTO ECONOMICO

Criteri di classificazione

Le attività finanziarie valutate al fair value con impatto a Conto Economico includono:

- le attività finanziarie che, secondo il business model della Banca, sono detenute con finalità di negoziazione, ossia i titoli di debito e di capitale e il valore positivo dei contratti derivati detenuti con finalità di negoziazione. Tali attività sono ricomprese nella voce dell'attivo di bilancio "20. Attività finanziarie valutate al fair value con impatto a Conto Economico" sottovoce "a) attività finanziarie detenute per la negoziazione";
- le attività finanziarie designate al fair value al momento della rilevazione iniziale laddove ne sussistano i presupposti (ciò avviene se, e solo se, con la designazione al *fair value* si elimina o riduce significativamente un'asimmetria contabile). Tali attività sono ricomprese nella voce dell'attivo di bilancio "20. Attività finanziarie valutate al fair value con impatto a Conto Economico" sottovoce "b) attività finanziarie designate al fair value";
- le attività finanziarie che non superano il cosiddetto SPPI Test (attività finanziarie i cui termini contrattuali non prevedono esclusivamente rimborsi del capitale e pagamenti dell'interesse sull'importo del capitale da restituire) o che, in ogni caso, sono obbligatoriamente valutate al fair value. Tali attività sono ricomprese nella voce dell'attivo di bilancio "20. Attività finanziarie valutate al fair value con impatto a Conto Economico" sottovoce "c) altre attività finanziarie obbligatoriamente valutate al fair value".

Pertanto, la Banca iscrive nella presente voce:

- i titoli di debito e i finanziamenti inclusi in un business model "Other" (non riconducibili quindi ai business model "Hold to Collect" o "Hold to Collect and Sell") o che non superano il Test SPPI (ivi incluse le quote di OICR);
- gli strumenti di capitale, esclusi da quelli attratti dai principi contabili IFRS 10 e IAS 27 (partecipazioni di controllo, entità collegate o a controllo congiunto), non valutati al fair value con impatto sulla redditività complessiva. Il principio contabile IFRS 9 prevede, infatti, la possibilità di esercitare, in sede di rilevazione iniziale, l'opzione irreversibile (cd. "opzione OCI") di rilevare un titolo di capitale al fair value con impatto sulla redditività complessiva.

Nella voce risultano classificati altresì i contratti derivati detenuti per la negoziazione che presentano un fair value positivo. La compensazione tra i valori correnti positivi e negativi derivanti da operazioni con la medesima controparte è possibile solo se si ha il diritto legale di compensare gli importi rilevati contabilmente e si intende regolare su base netta le posizioni oggetto di compensazione.

La riclassifica di un'attività finanziaria verso una differente categoria contabile è consentita unicamente nel caso di modifica del modello di business. Fanno eccezione a tale regola i titoli di capitale per i quali non è ammessa alcuna riclassifica. Più in dettaglio, i cambiamenti di modello di business - che in ogni caso dovrebbero accadere molto raramente - devono essere decisi dall'alta dirigenza della Banca a seguito di mutamenti esterni o interni, devono essere rilevanti per le operazioni della Banca e dimostrabili a parti esterne. Un mutamento di business model potrebbe, ad esempio, accadere nel caso di acquisizione, cessazione o dismissione di una linea di business o un ramo di attività. Nei rari casi di modifica del modello di business, le attività finanziarie valutate al fair value con impatto a Conto Economico possono essere riclassificate nelle attività finanziarie valutate al costo ammortizzato oppure nelle attività finanziarie valutate al fair value con impatto sulla redditività complessiva.

La Banca applica la riclassificazione in maniera prospettica a partire dalla data di riclassificazione che, di fatto, coincide con il primo giorno del primo esercizio successivo a quello in cui è stata deliberata la modifica del modello di business.

Nell'ipotesi di riclassifica dalla categoria in oggetto alla categoria del costo ammortizzato, il fair value alla data di riclassifica rappresenta il nuovo valore lordo di iscrizione sulla base del quale determinare il tasso di interesse effettivo.

Nell'ipotesi, invece, di riclassifica della categoria in oggetto alla categoria delle attività finanziarie valutate al fair value con impatto sulla redditività complessiva, il fair value alla data di riclassifica è il nuovo valore contabile lordo e il tasso di interesse effettivo è determinato sulla base di tale valore alla data di riclassifica. Inoltre, ai fini dell'applicazione delle disposizioni sulle riduzioni di valore a partire dalla data di riclassificazione, quest'ultima è considerata come la data di rilevazione iniziale.

Criteri di iscrizione

L'iscrizione iniziale delle attività finanziarie avviene alla data di regolamento (c.d. settlement date) se regolate con tempistiche previste dalla prassi di mercato (c.d. regular way), altrimenti alla data di contrattazione (c.d. trade date). Nel caso di rilevazione delle attività finanziarie alla data di regolamento (settlement date), gli utili e le perdite rilevati tra la data di contrattazione e quella di regolamento sono imputati nel Conto Economico. All'atto della iscrizione iniziale le attività finanziarie detenute per la negoziazione vengono rilevate al fair value; esso è rappresentato, salvo differenti indicazioni, dal corrispettivo pagato per l'esecuzione della transazione, senza considerare i costi o proventi ad essa riferiti ed attribuibili allo strumento stesso, che vengono rilevati direttamente nel Conto Economico.

Criteri di valutazione

Successivamente alla rilevazione iniziale, le attività finanziarie valutate al fair value con impatto a Conto Economico sono valorizzate al fair value con imputazione a Conto Economico delle relative variazioni. Se il fair value di un'attività finanziaria diventa negativo, tale posta è contabilizzata come una passività finanziaria. Nella variazione del fair value dei contratti derivati con controparte "clientela" si tiene conto del loro rischio di credito.

Per la determinazione del fair value degli strumenti finanziari quotati in un mercato attivo, vengono utilizzate quotazioni di mercato. In assenza di un mercato attivo si utilizzano metodologie di stima comunemente adottate in grado di fattorizzare di tutti i fattori di rischio rilevanti correlati agli strumenti.

Per maggiori dettagli in merito alla modalità di determinazione del fair value si rinvia al paragrafo "A.4 - Informativa sul fair value" della presente parte A.

Criteri di cancellazione

Le attività finanziarie valutate al fair value con impatto a Conto Economico vengono cancellate quando scadono i diritti contrattuali sui flussi finanziari derivanti dalle stesse o quando l'attività finanziaria viene ceduta trasferendo sostanzialmente tutti i rischi e i benefici ad essa connessi.

Quando non è possibile accertare il sostanziale trasferimento dei rischi e benefici, le attività finanziarie vengono cancellate dal bilancio se non è stato mantenuto il controllo sulle stesse. Se, al contrario, la Banca ha mantenuto il controllo, anche solo parzialmente, risulta necessario mantenere in bilancio le attività in misura pari al coinvolgimento residuo, misurato dall'esposizione ai cambiamenti di valore delle attività cedute ed alle variazioni dei flussi finanziari delle stesse.

I titoli consegnati nell'ambito di un'operazione che contrattualmente ne prevede il riacquisto non vengono stornati dal bilancio.

Criteri di rilevazione delle componenti reddituali

Le componenti positive di reddito rappresentate dagli interessi attivi sui titoli e relativi proventi assimilati, nonché dai differenziali e dai margini maturati sino alla data di riferimento, relativi ai contratti derivati classificati nella voce ma gestionalmente collegati ad attività o passività finanziarie valutate al fair value (cosiddetta *Fair Value Option*), sono iscritte per competenza nelle voci di Conto Economico relative agli interessi. Gli utili e le perdite realizzate dalla cessione o dal rimborso e gli utili e le perdite non realizzati derivanti dalle variazioni del fair value del portafoglio di negoziazione sono classificati nel Conto Economico, nella voce 80. "Risultato netto dell'attività di negoziazione per gli strumenti detenuti con finalità di negoziazione" e nella voce 110. "Risultato netto delle altre attività e passività finanziarie valutate al fair value con impatto a Conto Economico" per gli strumenti obbligatoriamente valutati al fair value e per gli strumenti designati al fair value.

2 – ATTIVITÀ FINANZIARIE VALUTATE AL FAIR VALUE CON IMPATTO SULLA REDDITIVITÀ COMPLESSIVA

Criteri di classificazione

Le attività finanziarie iscritte nella presente voce includono:

- titoli di debito, finanziamenti e crediti per i quali:

- il modello di business associato all'attività finanziaria ha l'obiettivo sia di incassare i flussi finanziari previsti contrattualmente sia di incassare i flussi derivanti dalla vendita (business model Hold to Collect and Sell) e
- il test SPPI è superato in quanto i termini contrattuali prevedono esclusivamente rimborsi del capitale e pagamenti dell'interesse sull'importo del capitale da restituire.
- titoli di capitale per i quali la Banca ha esercitato la cosiddetta opzione OCI intesa come scelta irrevocabile di presentare le variazioni successive di fair value di tali strumenti nelle altre componenti di Conto Economico complessivo. Al riguardo, si precisa che l'esercizio della cosiddetta "opzione OCI":
 - deve essere effettuato in sede di rilevazione iniziale dello strumento;
 - deve essere effettuato a livello di singolo strumento finanziario;
 - è irrevocabile;
 - non è applicabile a strumenti che sono posseduti per la negoziazione o che rappresentano un corrispettivo potenziale rilevato da un acquirente in un'operazione di aggregazione aziendale cui si applica l'IFRS 3.

La riclassifica di un'attività finanziaria verso una differente categoria contabile è consentita unicamente nel caso di modifica del modello di business. Fanno eccezione a tale regola i titoli di capitale per i quali non è ammessa alcuna riclassifica. Più in dettaglio, i cambiamenti di modello di business - che in ogni caso dovrebbero accadere molto raramente - devono essere decisi dall'alta dirigenza della Banca a seguito di mutamenti esterni o interni, devono essere rilevanti per le operazioni della Banca e dimostrabili a parti esterne. Un mutamento di business model potrebbe, ad esempio, accadere nel caso di acquisizione, cessazione o dismissione di una linea di business o un ramo di attività. Nei rari casi di modifica del modello di business, le attività finanziarie valutate al fair value con impatto sulla redditività complessiva possono essere riclassificate nelle attività finanziarie valutate al costo ammortizzato o nelle attività finanziarie valutate al fair value con impatto a Conto Economico.

La Banca applica la riclassificazione in maniera prospettica a partire dalla data di riclassificazione che, di fatto, coincide con il primo giorno del primo esercizio successivo a quello in cui è stata deliberata la modifica del modello di business.

Nell'ipotesi di riclassifica dalla categoria in oggetto alla categoria del costo ammortizzato, il fair value alla data di riclassificazione diviene il nuovo valore lordo ai fini del costo ammortizzato. I profitti e le perdite cumulate contabilizzate nella riserva OCI sono eliminati dal patrimonio netto e rettificati a fronte del fair value dell'attività finanziaria alla data di riclassifica. Di conseguenza, l'attività finanziaria è valutata alla data della riclassificazione come se fosse sempre stata valutata al costo ammortizzato. Il tasso di interesse effettivo e la valutazione delle perdite attese non sono rideterminate a seguito della riclassifica.

Nell'ipotesi, invece, di riclassifica della categoria in oggetto alla categoria delle attività finanziarie valutate a Conto Economico, il fair value alla data di riclassifica diviene il nuovo valore contabile lordo. I profitti e le perdite cumulate contabilizzate nella riserva OCI sono riclassificati nel Conto Economico alla data di riclassifica.

Criteri di iscrizione

L'iscrizione iniziale delle attività finanziarie avviene alla data di regolamento (c.d. settlement date) se regolate con tempistiche previste dalla prassi di mercato (c.d. regular way), altrimenti alla data di contrattazione (c.d. trade date). Nel caso di rilevazione delle attività finanziarie alla data di regolamento (settlement date), gli utili e le perdite rilevati tra la data di contrattazione e quella di regolamento sono imputati a patrimonio netto. All'atto della rilevazione iniziale le attività finanziarie vengono rilevate al fair value che è rappresentato, salvo differenti indicazioni, dal corrispettivo pagato per l'esecuzione della transazione, comprensivo dei costi o proventi di transazione direttamente attribuibili allo strumento stesso.

Criteri di valutazione

Successivamente alla rilevazione iniziale i titoli di debito, i finanziamenti e crediti classificati nella presente voce continuano ad essere valutati al fair value. Per le predette attività finanziarie si rilevano:

- nel Conto Economico, gli interessi calcolati con il metodo del tasso di interesse effettivo, che tiene conto dell'ammortamento sia dei costi di transazione sia del differenziale tra il costo e il valore di rimborso;
- nel patrimonio netto, in una specifica riserva, le variazioni di fair value (al netto dell'imposizione fiscale) sino a quando l'attività non viene cancellata. Nel momento in cui lo strumento viene integralmente o parzialmente dismesso, l'utile o la perdita cumulati all'interno della riserva OCI vengono iscritti a Conto Economico (c.d. recycling).

Anche i titoli di capitale classificati nella presente voce, dopo la rilevazione iniziale, continuano ad essere valutati al fair value. In questo caso però, a differenza di quanto avviene per i titoli di debito, finanziamenti e crediti, l'utile o la perdita cumulati inclusi nella riserva OCI non devono mai essere riversati a Conto Economico (c.d. *no recycling*). In caso di cessione, infatti, la riserva OCI può essere trasferita in apposita riserva disponibile di patrimonio netto. Per i predetti titoli di capitale viene rilevata a Conto Economico unicamente la componente relativa ai dividendi incassati.

Con riferimento alle modalità di determinazione del fair value delle attività finanziarie si rinvia al successivo paragrafo "A.4 - Informativa sul fair value" della presente parte A.

Si precisa, inoltre, che le "Attività finanziarie valutate al fair value con impatto sulla redditività complessiva", sia sotto forma di titoli di debito che di finanziamenti e crediti, sono soggette a impairment secondo quanto previsto dall'IFRS 9 al pari delle "Attività finanziarie valutate al costo ammortizzato". Pertanto, per i predetti strumenti si avrà la conseguente rilevazione a Conto Economico di una rettifica di valore a copertura delle perdite attese. La stima della perdita attesa attraverso la metodologia *Expected Credit Loss* (nel seguito anche ECL) avviene in funzione dell'allocazione di ciascun rapporto nei tre stage di riferimento come più approfonditamente illustrato al paragrafo "Perdite di valore delle attività finanziarie".

Gli strumenti di capitale non sono assoggettati al processo di impairment.

Criteri di cancellazione

Le attività finanziarie valutate al fair value con impatto sulla redditività complessiva sono cancellate quando scadono i diritti contrattuali sui flussi finanziari derivanti dalle stesse o quando l'attività finanziaria viene ceduta trasferendo sostanzialmente tutti i rischi e i benefici ad essa connessi.

Quando non è possibile accertare il sostanziale trasferimento dei rischi e benefici, le attività finanziarie vengono cancellate dal bilancio se non è stato mantenuto il controllo sulle stesse. Se, al contrario, la Banca ha mantenuto il controllo, anche solo parzialmente, risulta necessario mantenere in bilancio le attività in misura pari al coinvolgimento residuo, misurato dall'esposizione ai cambiamenti di valore delle attività cedute ed alle variazioni dei flussi finanziari delle stesse.

I titoli consegnati nell'ambito di un'operazione che contrattualmente ne prevede il riacquisto non vengono stornati dal bilancio.

Criteri di rilevazione delle componenti reddituali

Gli interessi attivi su titoli di debito, finanziamenti e crediti - calcolati sulla base del tasso di interesse effettivo - sono rilevati nel Conto Economico per competenza. Per i predetti strumenti sono altresì rilevati nel Conto Economico gli effetti dell'impairment e dell'eventuale variazione dei cambi, mentre gli altri utili o perdite derivanti dalla variazione a fair value vengono rilevati in una specifica riserva di patrimonio netto. Al momento della dismissione, totale o parziale, l'utile o la perdita cumulati nella riserva da valutazione vengono riversati, in tutto o in parte, nel Conto Economico (c.d. *recycling*).

Con riferimento agli strumenti di capitale la sola componente che è oggetto di rilevazione nel Conto Economico è rappresentata dai dividendi. Questi ultimi sono rilevati nel Conto Economico solo quando (par. 5.7.1A dell'IFRS 9):

- sorge il diritto dell'entità a ricevere il pagamento del dividendo;
- è probabile che i benefici economici derivanti dal dividendo affluiranno all'entità; e
- l'ammontare del dividendo può essere attendibilmente valutato.

Normalmente le predette condizioni si verificano al momento dell'incasso del dividendo conseguente alla delibera assembleare di approvazione del bilancio e distribuzione del risultato di esercizio da parte della società partecipata.

Per i titoli di capitale le variazioni di fair value sono rilevate in contropartita del patrimonio netto e non devono essere successivamente trasferite a Conto Economico neanche in caso di realizzo (c.d. *no recycling*).

3 – ATTIVITÀ FINANZIARIE VALUTATE AL COSTO AMMORTIZZATO

Criteri di classificazione

Le attività valutate al costo ammortizzato includono titoli di debito, finanziamenti e crediti che soddisfano congiuntamente le seguenti condizioni:

- il modello di business associato all'attività finanziaria ha l'obiettivo di incassare i flussi finanziari previsti contrattualmente (*business model Hold to Collect*);
- il Test SPPI è superato in quanto i termini contrattuali prevedono esclusivamente rimborsi del capitale e pagamenti dell'interesse sull'importo del capitale da restituire.

Pertanto, in presenza delle predette condizioni, la Banca iscrive nella presente voce:

- i crediti verso banche (conti correnti, depositi cauzionali, titoli di debito, ecc.). Sono inclusi i crediti di funzionamento connessi con la prestazione di attività e di servizi finanziari come definiti dal T.U.B. e dal T.U.F. (ad esempio, distribuzione di prodotti finanziari). Sono inclusi anche i crediti verso Banche Centrali (ad esempio, riserva obbligatoria), diversi dai depositi a vista inclusi nella voce "Cassa e disponibilità liquide";
- i crediti verso clientela (mutui, operazioni di leasing finanziario, operazioni di factoring, titoli di debito, ecc.). Sono anche inclusi i crediti verso gli Uffici Postali e la Cassa Depositi e Prestiti, i margini di variazione presso organismi di compensazione a fronte di operazioni su contratti derivati nonché i crediti di funzionamento connessi con la prestazione di attività e di servizi finanziari come definiti dal T.U.B. e dal T.U.F. (ad esempio, attività di servicing).

La riclassifica di un'attività finanziaria verso una differente categoria contabile è consentita unicamente nel caso di modifica del modello di business. Fanno eccezione a tale regola i titoli di capitale per i quali non è ammessa alcuna riclassifica. Più in dettaglio, i cambiamenti di modello di business - che in ogni caso dovrebbero accadere molto raramente - devono essere decisi dall'alta dirigenza della Banca a seguito di mutamenti esterni o interni, devono essere rilevanti per le operazioni della Banca e dimostrabili a parti esterne. Un mutamento di business model potrebbe, ad esempio, accadere nel caso di acquisizione, cessazione o dismissione di una linea di business o un ramo di attività. Nei rari casi di modifica del modello di business, le attività finanziarie valutate al costo ammortizzato possono essere riclassificate nelle attività finanziarie valutate fair value con impatto sulla redditività complessiva o nelle attività finanziarie valutate al fair value con impatto a Conto Economico.

La Banca applica la riclassificazione in maniera prospettica a partire dalla data di riclassificazione che, di fatto, coincide con il primo giorno del primo esercizio successivo a quello in cui è stata deliberata la modifica del modello di business.

Nell'ipotesi di riclassifica dalla categoria in oggetto alla categoria del fair value con impatto sulla redditività complessiva eventuali differenze tra il precedente costo ammortizzato e il fair value alla data di riclassifica è rilevata nella riserva OCI. Il tasso di interesse effettivo e la valutazione delle perdite attese non sono rideterminate a seguito della riclassifica.

Nell'ipotesi, invece, di riclassifica della categoria in oggetto alla categoria delle attività finanziarie valutate a Conto Economico eventuali differenze tra il precedente costo ammortizzato e il fair value alla data di riclassifica è rilevata nel Conto Economico.

Criteri di iscrizione

La prima iscrizione delle attività finanziarie avviene alla data di erogazione (in caso di finanziamenti o crediti) o alla data di regolamento (in caso di titoli di debito) sulla base del fair value dello strumento finanziario. Normalmente il fair value è pari all'ammontare erogato o al prezzo di sottoscrizione, comprensivo dei proventi e degli oneri direttamente riconducibili al singolo strumento e determinabili sin dall'origine dell'operazione, ancorché liquidati in un momento successivo. Sono esclusi i costi che, pur avendo le caratteristiche suddette, sono oggetto di rimborso da parte della controparte debitrice o sono inquadrabili tra i normali costi interni di carattere amministrativo.

Nei casi di attività per i quali l'importo netto del credito erogato o il prezzo corrisposto alla sottoscrizione del titolo non corrisponde al fair value dell'attività, ad esempio a causa dell'applicazione di un tasso d'interesse significativamente inferiore rispetto a quello di mercato, la rilevazione iniziale è effettuata in base al fair value determinato facendo ricorso a tecniche di valutazione (ad esempio scontando i flussi di cassa futuri ad un tasso appropriato di mercato).

In alcuni casi l'attività finanziaria è considerata deteriorata al momento della rilevazione iniziale (cd. "attività finanziarie deteriorate acquistate o originate") ad esempio poiché il rischio di credito è molto elevato e, in caso di acquisto, è acquisita con grossi sconti. In tali casi, al momento della rilevazione iniziale, si calcola un tasso di interesse effettivo corretto per il credito che include, nelle stime dei flussi finanziari, le perdite attese calcolate lungo tutta la vita del credito. Il predetto tasso sarà utilizzato ai fini dell'applicazione del criterio del costo ammortizzato e del relativo calcolo degli interessi da rilevare nel Conto Economico.

Criteri di valutazione

Successivamente alla rilevazione iniziale la valutazione delle attività finanziarie avviene al costo ammortizzato applicando il metodo del tasso di interesse effettivo. Il costo ammortizzato è l'importo a cui l'attività finanziaria è valutata al momento della rilevazione iniziale meno i rimborsi del capitale, più o meno l'ammortamento cumulato, secondo il criterio dell'interesse effettivo di qualsiasi differenza tra tale importo iniziale e l'importo alla scadenza e, per le attività finanziarie, rettificato per l'eventuale fondo a copertura perdite. Il tasso di interesse effettivo è individuato calcolando il tasso che eguaglia il valore attuale dei flussi futuri dell'attività, per capitale ed interesse, all'ammontare erogato inclusivo dei costi/proventi ricondotti all'attività finanziaria medesima.

Le eccezioni all'applicazione del metodo del costo ammortizzato riguardano le attività di breve durata, quelle che non sono caratterizzate da una scadenza definita e i crediti a revoca. Per le predette casistiche, infatti, l'applicazione del criterio del costo ammortizzato è ritenuta non significativa e la valutazione è mantenuta al costo.

Si precisa, inoltre, che le "Attività finanziarie valutate al costo ammortizzato", sia sotto forma di titoli di debito che di finanziamenti e crediti, sono soggette a impairment secondo quanto previsto dall'IFRS 9. Pertanto, per i predetti strumenti si avrà la conseguente rilevazione a Conto Economico di una rettifica di valore a copertura delle perdite attese. La stima della perdita attesa attraverso la metodologia Expected Credit Loss (ECL) avviene in funzione dell'allocatione di ciascun rapporto nei tre stage di riferimento come più approfonditamente illustrato al paragrafo "Perdite di valore delle attività finanziarie".

In tali casi, ai fini del calcolo del costo ammortizzato, l'entità è tenuta a includere nelle stime dei flussi finanziari le perdite attese su crediti iniziali nel calcolare il tasso di interesse effettivo corretto per il credito per attività finanziarie che sono considerate attività finanziarie deteriorate acquistate o originate al momento della rilevazione iniziale (IFRS 9 par. B5.4.7).

Criteri di cancellazione

Le attività finanziarie valutate al costo ammortizzato vengono cancellate quando scadono i diritti contrattuali sui flussi finanziari derivanti dalle stesse o quando l'attività finanziaria viene ceduta trasferendo sostanzialmente tutti i rischi e i benefici ad essa connessi.

Quando non è possibile accertare il sostanziale trasferimento dei rischi e benefici, le attività finanziarie vengono cancellate dal bilancio se non è stato mantenuto il controllo sulle stesse. Se, al contrario, la Banca ha mantenuto il controllo, anche solo parzialmente, risulta necessario mantenere in bilancio le attività in misura pari al coinvolgimento residuo, misurato dall'esposizione ai cambiamenti di valore delle attività cedute ed alle variazioni dei flussi finanziari delle stesse.

I titoli consegnati nell'ambito di un'operazione che contrattualmente ne prevede il riacquisto non vengono stornati dal bilancio.

Qualora i flussi di cassa contrattuali di una attività finanziaria siano oggetto di una rinegoziazione o comunque di una modifica, in base alle previsioni dell'IFRS 9, occorre valutare se le predette modifiche abbiano le caratteristiche per determinare o meno la derecognition dell'attività finanziaria. Più in dettaglio, le modifiche contrattuali determinano la cancellazione dell'attività finanziaria e l'iscrizione di una nuova quando sono ritenute "sostanziali". Per valutare la sostanzialità della modifica occorre effettuare una analisi qualitativa circa le motivazioni per le quali le modifiche stesse sono state effettuate. Al riguardo si distingue tra:

- rinegoziazioni effettuate con finalità commerciali a clienti performing per ragioni diverse rispetto alle difficoltà economiche finanziarie del debitore. Si tratta di quelle rinegoziazioni che sono concesse, a condizioni di mercato, per evitare di perdere i clienti nei casi in cui questi richiedano l'adeguamento dell'onerosità del prestito alle condizioni praticate da altri istituti bancari. Tali tipologie di modifiche contrattuali sono considerate sostanziali in quanto volte a evitare una diminuzione dei ricavi futuri che si produrrebbe nel caso in cui il cliente decidesse di rivolgersi ad altra banca. Esse comportano l'iscrizione a Conto Economico di eventuali differenze tra il valore contabile dell'attività finanziaria cancellata e il valore contabile della nuova attività iscritta;
- rinegoziazioni per difficoltà finanziaria della controparte: rientrano nella fattispecie in esame le concessioni effettuate a controparti in difficoltà finanziaria (misure di forbearance) che hanno la finalità di massimizzare il rimborso del finanziamento originario da parte del cliente e quindi evitare o contenere eventuali future perdite. Per tale motivo la Banca è disposta a concedere condizioni contrattuali potenzialmente più favorevoli alla controparte. In questi casi, di norma, la modifica è strettamente correlata alla sopravvenuta incapacità del debitore di ripagare i cash flow stabiliti originariamente e, pertanto, in assenza di altri fattori, ciò indica che non c'è stata in sostanza una estinzione dei cash flow originari tali da condurre alla derecognition dell'attività. Conseguentemente, le predette rinegoziazioni o modifiche contrattuali sono qualificabili come non sostanziali. Pertanto, esse non generano la derecognition dell'attività finanziaria e, in base al par. 5.4.3 dell'IFRS 9, comportano la rilevazione a Conto Economico della differenza tra il valore contabile ante modifica ed il valore dell'attività finanziaria ricalcolato attualizzando i flussi di cassa rinegoziati o modificati al tasso di interesse effettivo originario.

Al fine di valutare la sostanzialità della modifica contrattuale, oltre a comprendere le motivazioni sottostanti la modifica stessa, occorre valutare l'eventuale presenza di elementi che comportano l'alterazione dell'originaria natura del contratto in quanto introducono nuovi elementi di rischio o hanno un impatto ritenuto significativo sui flussi contrattuali originari dell'attività in modo da comportare la cancellazione dello stesso e la conseguente iscrizione di una nuova attività finanziaria. Rientrano in questa fattispecie, ad esempio, l'introduzione di nuove clausole contrattuali che mutano

la valuta di riferimento del contratto, che consentono di convertire/sostituire il credito in strumenti di capitale del debitore o che determinano il fallimento del Test SPPI.

Criteria di rilevazione delle componenti reddituali

Gli interessi derivanti dai crediti detenuti verso banche e clientela sono classificati nella voce "Interessi attivi e proventi assimilati" e sono iscritti in base al principio della competenza temporale, sulla base del tasso di interesse effettivo, ossia applicando quest'ultimo al valore contabile lordo dell'attività finanziaria salvo per:

- le attività finanziarie deteriorate acquistate o originate. Come evidenziato in precedenza, per tali attività finanziarie viene applicato il tasso di interesse effettivo corretto per il credito al costo ammortizzato dell'attività finanziaria dalla rilevazione iniziale;
- le attività finanziarie che non sono attività finanziarie deteriorate acquistate o originate ma sono diventate attività finanziarie deteriorate in una seconda fase. Per tali attività finanziarie viene applicato il tasso di interesse effettivo al costo ammortizzato dell'attività finanziaria in esercizi successivi.

Se vi è un miglioramento del rischio di credito dello strumento finanziario, a seguito del quale l'attività finanziaria non è più deteriorata, e il miglioramento può essere obiettivamente collegato a un evento verificatosi dopo l'applicazione dei requisiti di cui alla precedente lettera b), negli esercizi successivi si calcolano gli interessi attivi applicando il tasso di interesse effettivo al valore contabile lordo.

Giova precisare che la Banca applica il criterio richiamato alla precedente lettera b) alle sole attività deteriorate valutate con metodologia analitica specifica. Sono, pertanto, escluse le attività finanziarie in stage 3 valutate con modalità analitica forfettaria, per le quali gli interessi sono calcolati sul valore lordo dell'esposizione.

Le rettifiche e le riprese di valore sono rilevate ad ogni data di riferimento nel Conto Economico alla voce 130. "Rettifiche/riprese di valore nette per rischio di credito". Gli utili e perdite risultanti dalla cessione di crediti sono iscritti nel Conto Economico alla voce "Utili/perdite da cessione o riacquisto".

Le componenti positive di reddito rappresentate dagli interessi attivi e dai proventi assimilati relativi ai titoli sono iscritte per competenza, sulla base del tasso di interesse effettivo, nelle voci di Conto Economico relative agli interessi.

Gli utili o le perdite riferiti ai titoli sono rilevati nel Conto Economico nella voce "Utili/perdite da cessione o riacquisto" nel momento in cui le attività sono cedute.

Eventuali riduzioni di valore dei titoli vengono rilevate a Conto Economico alla voce "Rettifiche/riprese di valore nette per rischio di credito". In seguito, se i motivi che hanno determinato l'evidenza della perdita di valore vengono rimossi, si procede all'iscrizione di riprese di valore con imputazione a Conto Economico nella stessa voce.

4 – OPERAZIONI DI COPERTURA

Per quanto attiene le operazioni di copertura (hedge accounting) la Banca si avvale dell'opzione, prevista in sede di introduzione dell'IFRS 9, di continuare ad applicare integralmente il principio contabile IAS 39 sia con riferimento alle coperture specifiche che alle macrocoperture.

Criteria di classificazione

Nella presente voce figurano i contratti derivati designati come efficaci strumenti di copertura. Al riguardo le operazioni di copertura hanno l'obiettivo di neutralizzare le eventuali perdite, rilevabili su uno specifico elemento o gruppo di elementi, connesse ad un determinato rischio nel caso in cui il predetto rischio dovesse effettivamente manifestarsi.

Le tipologie di coperture previste dallo IAS 39 sono:

- copertura di fair value (cd. *fair value hedge*) che ha l'obiettivo di coprire l'esposizione alla variazione di fair value di una posta di bilancio (attiva o passiva) attribuibile ad un particolare rischio. Le coperture generiche di fair value hanno l'obiettivo di ridurre le oscillazioni di fair value, riconducibili al rischio di tasso di interesse, di un importo monetario riveniente da un portafoglio di attività o di passività finanziarie;
- copertura di flussi finanziari (cd. *cash flow hedge*) che ha l'obiettivo di coprire l'esposizione a variazione dei flussi di cassa futuri attribuibili a un particolare rischio associato a una posta di bilancio presente o futura altamente probabile;
- strumenti di copertura di un investimento netto in una società estera le cui attività sono state, o sono, gestite in un Paese, o in una valuta, non Euro.

Criteria di iscrizione

Gli strumenti finanziari derivati di copertura sono inizialmente iscritti al fair value e sono classificati nella voce di bilancio di attivo o di passivo patrimoniale, a seconda che alla data di riferimento presentino un fair value positivo o negativo.

L'operazione di copertura è riconducibile ad una strategia predefinita dal risk management e deve essere coerente con le politiche di gestione del rischio adottate; essa è designata di copertura se esiste una documentazione formalizzata della relazione tra lo strumento coperto e lo strumento di copertura, inclusa l'alta efficacia iniziale e prospettica durante tutta la vita della stessa.

L'efficacia di copertura dipende dalla misura in cui le variazioni di fair value dello strumento coperto o dei relativi flussi finanziari attesi risultano compensati da quelle dello strumento di copertura. Pertanto, l'efficacia è misurata dal confronto di tali variazioni.

La copertura si assume altamente efficace quando le variazioni attese ed effettive del fair value o dei flussi di cassa dello strumento finanziario di copertura neutralizzano quasi integralmente le variazioni dell'elemento coperto, nei limiti stabiliti dall'intervallo 80%-125%.

La valutazione dell'efficacia è effettuata ad ogni chiusura di bilancio e situazione infrannuale utilizzando:

- test prospettici, che giustificano l'applicazione della contabilizzazione di copertura, in quanto dimostrano l'attesa della sua efficacia;
- test retrospettivi, che evidenziano il grado di efficacia della copertura raggiunto nel periodo cui si riferiscono.

Se le verifiche non confermano che la copertura è altamente efficace, la contabilizzazione delle operazioni di copertura, secondo quanto sopra esposto, viene interrotta ed il contratto derivato di copertura viene riclassificato tra gli strumenti di negoziazione, mentre lo strumento finanziario oggetto di copertura torna ad essere valutato secondo il criterio della classe di appartenenza originaria e, in caso di cash flow hedge, l'eventuale riserva viene riversata a Conto Economico lungo la durata residua dello strumento.

I legami di copertura cessano anche quando il derivato scade oppure viene venduto o esercitato e l'elemento coperto è venduto ovvero scade o è rimborsato.

Criteri di valutazione

Gli strumenti derivati di copertura, dopo la rilevazione iniziale, sono valutati al fair value. La determinazione del fair value dei derivati è basata su prezzi desunti da mercati regolamentati o forniti da operatori, su modelli di valutazione delle opzioni o su modelli di attualizzazione dei flussi di cassa futuri.

Per maggiori dettagli in merito alla modalità di determinazione del fair value si rinvia al paragrafo "A.4 - Informativa sul fair value" della presente parte A.

Criteri di cancellazione

I derivati di copertura sono cancellati quando il diritto a ricevere i flussi di cassa dall'attività/passività è scaduto, o laddove il derivato venga ceduto, ovvero quando vengano meno le condizioni per continuare a contabilizzare lo strumento finanziario fra i derivati di copertura.

Criteri di rilevazione delle componenti reddituali

Copertura del fair value (fair value hedge)

Nel caso di copertura del fair value la variazione del fair value dell'elemento coperto si compensa con la variazione del fair value dello strumento di copertura. Tale compensazione opera di fatto attraverso la rilevazione a Conto Economico delle variazioni di valore, riferite sia all'elemento coperto sia allo strumento di copertura. L'eventuale differenza rappresenta l'inefficacia della copertura ed è riflessa nel Conto Economico in termini di effetto netto. Nel caso di operazioni di copertura generica di fair value le variazioni di fair value con riferimento al rischio coperto delle attività e delle passività oggetto di copertura sono imputate nello Stato Patrimoniale, rispettivamente, nella voce 60. "Adeguamento di valore delle attività finanziarie oggetto di copertura generica" oppure 50. "Adeguamento di valore delle passività finanziarie oggetto di copertura generica".

Qualora la relazione di copertura non rispetti più le condizioni previste per l'applicazione dell'hedge accounting e la relazione di copertura venga revocata, la differenza fra il valore di carico dell'elemento coperto nel momento in cui cessa la copertura e quello che sarebbe stato il suo valore di carico se la copertura non fosse mai esistita, è ammortizzata a Conto Economico lungo la vita residua dell'elemento coperto sulla base del tasso di rendimento effettivo nel caso di strumenti iscritti a costo ammortizzato. Nell'ipotesi in cui risulti eccessivamente oneroso rideterminare il tasso interno di rendimento è ritenuto comunque accettabile ammortizzare il delta fair value relativo al rischio coperto lungo la durata residua dello strumento in maniera lineare oppure in relazione alle quote di capitale residue.

Qualora tale differenza sia riferita a strumenti finanziari non fruttiferi di interessi, la stessa viene registrata immediatamente a Conto Economico. Se l'elemento coperto è venduto o rimborsato, la quota di fair value non ancora ammortizzata è riconosciuta immediatamente a Conto Economico.

Copertura dei flussi finanziari (cash flow hedge) e coperture di un investimento netto in valuta

Nel caso di copertura di flussi finanziari, le variazioni di fair value del derivato sono rilevate, limitatamente alla porzione efficace della copertura, in una riserva di patrimonio netto. Le predette variazioni sono rilevate a Conto Economico solo quando, con riferimento alla posta coperta, si manifesta la variazione dei flussi di cassa da compensare o se la copertura risulta inefficace.

Quando la relazione di copertura non rispetta più le condizioni previste per l'applicazione dell'hedge accounting, la relazione viene interrotta e tutte le perdite e tutti gli utili rilevati nella riserva di patrimonio netto sino a tale data rimangono sospesi all'interno di questo e riversati a Conto Economico nel momento in cui si verificano i flussi relativi al rischio originariamente coperto.

5 – PARTECIPAZIONI

Criteri di classificazione

Con il termine partecipazioni si intendono gli investimenti nel capitale di altre imprese, generalmente rappresentati da azioni o da quote e classificati in partecipazioni di controllo, partecipazioni di collegamento (influenza notevole) e a controllo congiunto.

In particolare, si definiscono:

- **Impresa controllata:** le partecipazioni in società nonché gli investimenti in entità sui quali la controllante esercita il controllo sulle attività rilevanti conformemente all'IFRS 10. Più precisamente "un investitore controlla un investimento quando è esposto o ha diritto a risultati variabili derivanti dal suo coinvolgimento nell'investimento e ha l'abilità di influenzare quei risultati attraverso il suo potere sull'investimento". Il potere richiede che l'investitore abbia diritti esistenti che gli conferiscono l'abilità corrente a dirigere le attività che influenzano in misura rilevante i risultati dell'investimento. Il potere si basa su un'abilità, che non è necessario esercitare in pratica. L'analisi del controllo è fatta su base continuativa. L'investitore deve rideterminare se controlla un investimento quando fatti e circostanze indicano che ci sono cambiamenti in uno o più elementi del controllo;
- **Impresa collegata:** le partecipazioni in società per le quali pur non ricorrendo i presupposti del controllo, la Banca - direttamente o indirettamente - è in grado di esercitare un'influenza notevole in quanto ha il potere di partecipare alla determinazione delle politiche finanziarie e gestionali della partecipata. Tale influenza si presume (presunzione relativa) esistere per le società nelle quali la Banca possiede almeno il 20,00% dei diritti di voto della partecipata;
- **Impresa a controllo congiunto (Joint venture):** partecipazione in una società che si realizza attraverso un accordo contrattuale che concede collettivamente a tutte le parti o ad un gruppo di parti il controllo dell'accordo.

Le partecipazioni che a livello di bilancio individuale delle singole entità partecipanti non hanno le caratteristiche per essere considerate come partecipazioni in società controllate o collegate ma che invece, a livello consolidato, sono qualificabili come tali, qualificano, già nel bilancio individuale delle singole entità del Gruppo, come partecipazioni sottoposte ad influenza notevole e coerentemente classificate nella voce "Partecipazioni", valutandole conseguentemente al costo di acquisto. In tali casi, l'influenza notevole è dimostrata dal fatto che la partecipazione della singola Banca affiliata è strumentale per il raggiungimento del controllo o del collegamento a livello di Gruppo.

Criteri di iscrizione

Le partecipazioni sono iscritte inizialmente al costo, comprensivo degli oneri accessori direttamente attribuibili.

Criteri di valutazione

Le partecipazioni in imprese controllate, collegate e soggette al controllo congiunto sono esposte nel bilancio utilizzando come criterio di valutazione il metodo del costo al netto delle eventuali perdite di valore.

Le partecipazioni soggette al controllo congiunto sono esposte in bilancio utilizzando come criterio di valutazione il metodo del patrimonio netto delle società partecipate.

Se emergono obiettive evidenze di riduzione di valore, si procede alla stima del valore recuperabile della partecipazione stessa, tenendo conto del valore attuale dei flussi finanziari futuri che la medesima potrà generare, incluso il valore di dismissione finale dell'investimento. Nel caso in cui il valore recuperabile dell'attivo sia inferiore al relativo valore contabile, la perdita di valore viene iscritta nel Conto Economico alla voce "Utili (Perdite) delle partecipazioni".

Criteri di cancellazione

Le partecipazioni sono cancellate quando il diritto a ricevere i flussi di cassa dall'attività è scaduto oppure laddove la partecipazione viene ceduta trasferendo in maniera sostanziale tutti i rischi ed i benefici ad essa connessi.

Criteri di rilevazione delle componenti reddituali

I dividendi delle partecipate sono contabilizzati, nella voce "Dividendi e proventi simili". Questi ultimi sono rilevati nel Conto Economico solo quando (par. 5.7.1A dell'IFRS 9):

- sorge il diritto dell'entità a ricevere il pagamento del dividendo;
- è probabile che i benefici economici derivanti dal dividendo affluiranno all'entità; e
- l'ammontare del dividendo può essere attendibilmente valutato.

Normalmente le predette condizioni si verificano al momento dell'incasso del dividendo conseguente alla delibera assembleare di approvazione del bilancio e distribuzione del risultato di esercizio da parte della società partecipata.

Eventuali rettifiche/riprese di valore connesse alla valutazione delle partecipazioni nonché utili o perdite derivanti dalla cessione sono imputate alla voce "Utili (Perdite) delle partecipazioni".

6 – ATTIVITÀ MATERIALI

Criteri di classificazione

La voce include principalmente i terreni, gli immobili ad uso funzionale (IAS 16) e quelli detenuti a scopo di investimento (IAS 40), gli impianti, i veicoli, i mobili, gli arredi e le attrezzature di qualsiasi tipo ad uso durevole.

Si definiscono "Immobili ad uso funzionale" quelle attività materiali immobilizzate e funzionali al perseguimento dell'oggetto sociale (tra cui quelli posseduti per essere impiegati nella fornitura di servizi oppure per scopi amministrativi). Rientrano, invece, tra gli immobili detenuti a scopo di investimento le proprietà possedute al fine di percepire canoni di locazione e/o per l'apprezzamento del capitale investito.

La voce accoglie anche attività materiali classificate in base allo IAS 2 - Rimanenze, che si riferiscono sia a beni derivanti dall'attività di escussione di garanzie o dall'acquisto in asta che l'impresa ha intenzione di vendere nel prossimo futuro, senza effettuare rilevanti opere di ristrutturazione, e che non hanno i presupposti per essere classificati nelle categorie precedenti, sia al portafoglio immobiliare comprensivo di aree edificabili, immobili in costruzione, immobili ultimati in vendita e iniziative di sviluppo immobiliare, detenuto in un'ottica di dismissione.

Sono inclusi i diritti d'uso acquisiti con il leasing e relativi all'utilizzo di un'attività materiale (per i locatari), le attività concesse in leasing operativo (per i locatori), nonché le migliorie e le spese incrementative sostenute su beni di terzi, purché relative ad attività materiali identificabili e separabili.

Criteri di iscrizione

Le attività materiali sono inizialmente iscritte al costo di acquisto o di costruzione, comprensivo di tutti gli eventuali oneri accessori direttamente imputabili all'acquisto e alla messa in funzione del bene.

Le spese di manutenzione straordinaria ed i costi aventi natura incrementativa che comportano un incremento dei benefici futuri generati dal bene, se identificabili e separabili, sono attribuiti ai cespiti cui si riferiscono ed ammortizzati in relazione alle residue possibilità di utilizzo degli stessi. Se tali migliorie non sono identificabili e separabili vengono iscritte tra le "Altre Attività" e successivamente ammortizzate sulla base della durata dei contratti cui si riferiscono per i beni di terzi oppure lungo la vita residua del bene se di proprietà.

Le spese per riparazioni, manutenzioni o altri interventi per garantire l'ordinario funzionamento dei beni sono invece imputate a Conto Economico dell'esercizio in cui sono sostenute.

Secondo l'IFRS 16 i leasing sono contabilizzati sulla base del modello del "right of use" per cui, alla data iniziale, il locatario ha un'obbligazione finanziaria a effettuare pagamenti dovuti al locatore per compensare il suo diritto a utilizzare il bene sottostante durante la durata del leasing. Quando l'attività è resa disponibile al locatario per il relativo utilizzo (data iniziale), il locatario riconosce sia la passività che l'attività consistente nel diritto di utilizzo.

Criteri di valutazione

Dopo la rilevazione iniziale le attività materiali, inclusi gli immobili non strumentali, salvo quanto di seguito precisato, sono iscritte in bilancio al costo al netto degli ammortamenti cumulati e di eventuali svalutazioni per riduzioni durevoli di valore, conformemente al modello del costo.

Le attività materiali sono sistematicamente ammortizzate in ogni esercizio sulla base della loro vita utile, adottando come criterio di ammortamento il metodo a quote costanti. Non sono soggetti ad ammortamento:

- i terreni, siano essi stati acquisiti singolarmente o incorporati nel valore dei fabbricati, in quanto considerati a vita utile indefinita. Nel caso in cui il loro valore sia incorporato nel valore del fabbricato, sono considerati beni separabili dall'edificio i soli immobili detenuti "cielo terra"; la suddivisione tra il valore del terreno e il valore del fabbricato avviene sulla base di perizia di periti indipendenti;
- le opere d'arte, la cui vita utile non può essere stimata ed essendo il relativo valore normalmente destinato ad aumentare nel tempo;
- gli investimenti immobiliari che sono valutati al fair value in conformità al principio contabile IAS 40;
- le rimanenze di attività materiali, in conformità allo IAS 2;
- le attività materiali classificate come in via di dismissione ai sensi dell'IFRS 5.

Il processo di ammortamento inizia quando il bene è disponibile per l'uso. Per i beni acquisiti nel corso dell'esercizio l'ammortamento è calcolato su base giornaliera a partire dalla data di entrata in uso del cespite.

Una svalutazione per perdita durevole di valore è rilevata per un ammontare corrispondente all'eccedenza del valore contabile rispetto al valore recuperabile. Il valore recuperabile di un'attività è pari al maggiore tra il fair value, al netto degli eventuali costi di vendita, ed il relativo valore d'uso del bene, inteso come il valore attuale dei flussi futuri originati dal cespite. Le eventuali rettifiche sono imputate nel Conto Economico.

Qualora vengano meno i motivi che hanno portato alla rilevazione della perdita, si dà luogo ad una ripresa di valore, che non può superare il valore che l'attività avrebbe avuto, al netto degli ammortamenti calcolati, in assenza di precedenti perdite di valore.

Per quel che attiene alle attività materiali rilevate ai sensi dello IAS 2, le stesse sono valutate al minore tra il costo ed il valore netto di realizzo, fermo restando che si procede comunque al confronto tra il valore di carico del cespite ed il suo valore di recupero ove esista qualche indicazione che dimostri che il bene possa aver subito una perdita di valore. Le eventuali rettifiche vengono rilevate nel Conto Economico.

Con riferimento all'attività consistente nel diritto di utilizzo, contabilizzata in base all'IFRS 16, essa viene misurata utilizzando il modello del costo secondo lo IAS 16 Immobili, impianti e macchinari; in questo caso l'attività è successivamente ammortizzata e soggetta a un impairment test nel caso emergano degli indicatori di impairment.

Criteri di cancellazione

Le attività materiali sono eliminate dallo Stato Patrimoniale al momento della dismissione o quando sono ritirate permanentemente dall'uso e, di conseguenza, non sono attesi benefici economici futuri che derivino dalla loro cessione o dal loro utilizzo.

Le plusvalenze e le minusvalenze derivanti dallo smobilizzo o dalla dismissione delle attività materiali sono determinate come differenza tra il corrispettivo netto di cessione e il valore contabile del bene; esse sono rilevate nel Conto Economico alla stessa data in cui sono eliminate dalla contabilità.

Criteri di rilevazione delle componenti reddituali

L'ammortamento, le rettifiche di valore per deterioramento e le riprese di valore delle attività materiali è contabilizzato nel Conto Economico alla voce 180. "Rettifiche/riprese di valore nette su attività materiali".

Nel primo esercizio l'ammortamento è rilevato proporzionalmente al periodo di effettivo utilizzo del bene.

Le attività soggette ad ammortamento sono rettificate per possibili perdite di valore ogni qualvolta eventi o cambiamenti di situazioni indichino che il valore contabile potrebbe non essere recuperabile. Le predette perdite di valore sono rilevate nel Conto Economico così come gli eventuali ripristini da contabilizzare qualora vengano meno i motivi che hanno portato alla rilevazione della perdita di valore.

Nella voce 250. "Utili (Perdite) da cessione di investimenti" sono oggetto di rilevazione il saldo, positivo o negativo, tra gli utili e le perdite da realizzo di investimenti.

7 – ATTIVITÀ IMMATERIALI

Criteria di classificazione

Il principio contabile IAS 38 definisce attività immateriali quelle attività non monetarie prive di consistenza fisica possedute per essere utilizzate in un periodo pluriennale o indefinito, che soddisfano le seguenti caratteristiche:

- identificabilità;
- l'azienda ne detiene il controllo;
- è probabile che i benefici economici futuri attesi attribuibili all'attività affluiranno all'azienda;
- il costo dell'attività può essere valutato attendibilmente.

In assenza di una delle suddette caratteristiche, la spesa per acquisire o generare la stessa internamente è rilevata come costo nell'esercizio in cui è stata sostenuta.

Le attività immateriali includono, in particolare, il software applicativo ad utilizzazione pluriennale e le altre attività immateriali identificabili e che trovano origine in diritti legali o contrattuali.

Tra le attività immateriali è altresì iscritto l'avviamento che rappresenta la differenza positiva tra il costo di acquisto ed il fair value delle attività e passività dell'impresa acquisita.

Criteria di iscrizione

Le attività immateriali sono iscritte al costo, rettificato per eventuali oneri accessori, sostenuti per predisporre l'utilizzo dell'attività, solo se è probabile che i benefici economici futuri attribuibili all'attività si realizzino e se il costo dell'attività stessa può essere determinato attendibilmente. In caso contrario il costo dell'attività materiale è rilevato a Conto Economico nell'esercizio in cui è stato sostenuto.

Criteria di valutazione

Dopo la rilevazione iniziale, le attività immateriali a vita "definita" sono iscritte al costo al netto dell'ammontare complessivo degli ammortamenti e delle perdite di valore accumulate.

Il processo di ammortamento inizia quando il bene è disponibile per l'uso, ovvero quando si trova nel luogo e nelle condizioni adatte per poter operare nel modo stabilito.

L'ammortamento è effettuato a quote costanti, di modo da riflettere l'utilizzo pluriennale dei beni in base alla vita utile stimata. Nel primo esercizio l'ammortamento è rilevato proporzionalmente al periodo di effettivo utilizzo del bene. L'ammortamento termina dalla data in cui l'attività è eliminata contabilmente.

Ad ogni chiusura di bilancio, alla presenza di evidenze di perdite di valore, si procede alla stima del valore di recupero dell'attività. L'ammontare della perdita di valore, rilevato a Conto Economico, è pari alla differenza tra il valore contabile dell'attività ed il suo valore recuperabile.

Criteria di cancellazione

Le attività immateriali sono eliminate dallo Stato Patrimoniale dal momento della dismissione o qualora non siano attesi benefici economici futuri. Le plusvalenze e le minusvalenze derivanti dallo smobilizzo o dalla dismissione di un'attività immateriale sono determinate come differenza tra il corrispettivo netto di cessione e il valore contabile del bene ed iscritte al Conto Economico.

Criteria di rilevazione delle componenti reddituali

Nel primo esercizio l'ammortamento è rilevato proporzionalmente al periodo di effettivo utilizzo del bene.

Nella voce 190. "Rettifiche/riprese di valore nette su attività immateriali" è indicato il saldo, positivo o negativo, fra le rettifiche di valore, gli ammortamenti e le riprese di valore relative alle attività immateriali. Nella voce 250. "Utili (Perdite) da cessione di investimenti", formano oggetto di rilevazione il saldo, positivo o negativo, tra gli utili e le perdite da realizzo di investimenti.

8 – ATTIVITÀ NON CORRENTI E GRUPPI DI ATTIVITÀ IN VIA DI DISMISSIONE

Criteria di classificazione

Tale voce include le attività non correnti destinate alla vendita ed i gruppi di attività e le passività associate in via di dismissione, secondo quanto previsto dall'IFRS 5.

Più in dettaglio, vengono classificate nella presente voce quelle attività e gruppi di attività il cui valore contabile sarà recuperato principalmente con un'operazione di vendita anziché con il loro uso continuativo.

Affinché si concretizzi il recupero di un'attività non corrente o di un gruppo in dismissione tramite un'operazione di vendita, devono ricorrere due condizioni:

- l'attività deve essere disponibile per la vendita immediata nella sua condizione attuale, soggetta a condizioni, che sono d'uso e consuetudine, per la vendita di tali attività (o gruppi in dismissione);
- la vendita dell'attività non corrente (o del gruppo in dismissione) deve essere altamente probabile.

Perché la vendita sia altamente probabile la Direzione, ad un adeguato livello, deve essersi impegnata in un programma per la dismissione dell'attività e devono essere state avviate le attività per individuare un acquirente e completare il programma. Inoltre, l'attività deve essere attivamente scambiata sul mercato ed offerta in vendita, a un prezzo ragionevole rispetto al proprio fair value corrente. Il completamento della vendita dovrebbe essere previsto entro un anno dalla data della classificazione e le azioni richieste per completare il programma di vendita dovrebbero dimostrare l'improbabilità che il programma possa essere significativamente modificato o annullato.

Le attività non correnti e i gruppi in dismissione, nonché le "attività operative cessate", e le connesse passività sono esposte in specifiche voci dell'attivo (110."Attività non correnti e gruppi di attività in via di dismissione") e del passivo (70."Passività associate ad attività in via di dismissione").

Criteria di iscrizione

Le attività e i gruppi di attività non correnti in via di dismissione sono iscritti in sede iniziale al minore tra il valore contabile ed il fair value al netto dei costi di vendita. Fanno eccezione alcune tipologie di attività (es. attività finanziarie rientranti nell'ambito di applicazione dell'IFRS 9) per cui l'IFRS 5 prevede specificatamente che debbano essere applicati i criteri valutativi del principio contabile di pertinenza.

Criteria di valutazione

Nelle valutazioni successive alla iscrizione iniziale, le attività e gruppi di attività non correnti in via di dismissione continuano ad essere valutate al minore tra il valore contabile ed il loro fair value al netto dei costi di vendita, ad eccezione di alcune tipologie di attività (es. attività finanziarie rientranti nell'ambito di applicazione dell'IFRS 9) per cui l'IFRS 5 prevede specificatamente che debbano essere applicati i criteri valutativi del principio contabile di pertinenza.

Nei casi in cui i beni in dismissione siano ammortizzabili il processo di ammortamento viene interrotto a partire dal momento in cui ha luogo la classificazione tra le attività non correnti in via di dismissione.

Criteria di cancellazione

Le attività e i gruppi di attività non correnti in via di dismissione sono eliminate dallo Stato Patrimoniale al momento della dismissione.

Se un'attività (o gruppo in dismissione) classificata come posseduta per la vendita, perde i criteri per l'iscrizione a norma del principio contabile IFRS 5, non si deve più classificare l'attività (o il gruppo in dismissione) come posseduta per la vendita.

Si deve valutare un'attività non corrente che cessa di essere classificata come posseduta per la vendita (o cessa di far parte di un gruppo in dismissione classificato come posseduto per la vendita) al minore tra:

- il valore contabile prima che l'attività (o gruppo in dismissione) fosse classificata come posseduta per la vendita, rettificato per tutti gli ammortamenti, svalutazioni o ripristini di valore che sarebbero stati altrimenti rilevati se l'attività (o il gruppo in dismissione) non fosse stata classificata come posseduta per la vendita;
- il suo valore recuperabile alla data della successiva decisione di non vendere.

Le voci includono rispettivamente le attività fiscali correnti ed anticipate e le passività fiscali correnti e differite rilevate in applicazione dello IAS 12.

Le imposte sul reddito, calcolate nel rispetto della vigente normativa fiscale, sono rilevate nel Conto Economico in base al criterio della competenza, coerentemente con la rilevazione in bilancio dei costi e dei ricavi che le hanno generate, ad eccezione di quelle relative a partite addebitate o accreditate direttamente nel Patrimonio Netto, per le quali la rilevazione della relativa fiscalità avviene, per coerenza, a Patrimonio Netto.

Criteria di rilevazione delle componenti reddituali

I proventi ed oneri, i risultati delle valutazioni e gli utili/perdite da realizzo (al netto dell'effetto fiscale) riconducibili a gruppi di attività in via di dismissione o rilevati come tali nel corso dell'esercizio, sono esposti nella pertinente voce di Conto Economico 290. "Utile (Perdita) delle attività operative cessate al netto delle imposte".

9 – FISCALITÀ CORRENTE E DIFFERITA

Fiscalità corrente

Le attività e passività fiscali per imposte correnti sono rilevate al valore dovuto o recuperabile a fronte dell'utile (perdita) fiscale, applicando le aliquote e la normativa fiscale vigente. Le imposte correnti non ancora pagate, in tutto o in parte alla data di riferimento, sono inserite tra le "Passività fiscali correnti" dello Stato Patrimoniale.

Nel caso di pagamenti eccedenti, che hanno dato luogo ad un credito recuperabile, questo è contabilizzato tra le "Attività fiscali correnti" dello Stato Patrimoniale.

In conformità alle previsioni dello IAS 12, la Banca procede a compensare le attività e le passività fiscali correnti se, e solo se, essa:

- ha un diritto esecutivo a compensare gli ammontari rilevati; e
- intende estinguere per il residuo netto, o realizzare l'attività e contemporaneamente estinguere la passività.

Fiscalità differita

Le attività e le passività fiscali differite sono contabilizzate utilizzando il c.d. "balance sheet liability method", tenendo conto delle differenze temporanee tra il valore contabile di una attività o di una passività e il suo valore riconosciuto ai fini fiscali. Esse sono calcolate utilizzando le aliquote fiscali applicabili, in ragione della legge vigente, nell'esercizio in cui l'attività fiscale anticipata sarà realizzata o la passività fiscale differita sarà estinta.

Le attività fiscali vengono rilevate solo se si ritiene probabile che in futuro si realizzerà un reddito imponibile a fronte del quale potrà essere utilizzata tale attività.

In particolare, la normativa fiscale può comportare delle differenze tra reddito imponibile e reddito civilistico, che, se temporanee, provocano, unicamente uno sfasamento temporale che comporta l'anticipo o il differimento del momento impositivo rispetto al periodo di competenza, determinando una differenza tra il valore contabile di un'attività o di una passività nello Stato Patrimoniale e il suo valore riconosciuto ai fini fiscali. Tali differenze si distinguono in differenze temporanee deducibili e in differenze temporanee imponibili.

Attività per imposte anticipate

Le differenze temporanee deducibili indicano una futura riduzione dell'imponibile fiscale, a fronte di un'anticipazione della tassazione rispetto alla competenza economico-civilistica. Esse generano imposte differite attive in quanto esse determineranno un minor carico fiscale in futuro, a condizione che negli esercizi successivi siano realizzati utili tassabili in misura sufficiente a coprire la realizzazione delle imposte pagate in via anticipata.

Le attività per imposte anticipate sono rilevate per tutte le differenze temporanee deducibili se è probabile che sarà realizzato un reddito imponibile a fronte del quale potranno essere utilizzate le differenze temporanee deducibili. Tuttavia, la probabilità del recupero delle imposte anticipate relative ad avviamenti, altre attività immateriali e rettifiche su crediti, è da ritenersi automaticamente soddisfatta per effetto delle disposizioni di legge che ne prevedono la trasformazione in credito d'imposta in presenza di perdita d'esercizio civilistica e/o fiscale.

La trasformazione ha effetto a decorrere dalla data di approvazione, da parte dell'assemblea dei soci, del bilancio individuale in cui è stata rilevata la perdita.

L'origine della differenza tra il maggior reddito fiscale rispetto a quello civilistico è principalmente dovuta a componenti negativi di reddito fiscalmente deducibili in esercizi successivi a quelli di iscrizione in bilancio.

Passività per imposte differite

Le differenze temporanee imponibili indicano un futuro incremento dell'imponibile fiscale e conseguentemente generano passività per imposte differite, in quanto queste differenze danno luogo ad ammontari imponibili negli esercizi successivi a quelli in cui vengono imputati al Conto Economico civilistico, determinando un differimento della tassazione rispetto alla competenza economico-civilistica.

Le passività per imposte differite sono rilevate per tutte le differenze temporanee imponibili con eccezione delle riserve in sospensione d'imposta in quanto non è previsto che siano effettuate operazioni che ne determinano la tassazione.

L'origine della differenza tra il minor reddito fiscale rispetto a quello civilistico è dovuta a:

- componenti positivi di reddito tassabili in esercizi successivi a quelli in cui sono stati iscritti in bilancio;
- componenti negativi di reddito deducibili in esercizi antecedenti a quello in cui saranno iscritti in bilancio secondo criteri civilistici.

Le attività e le passività iscritte per imposte anticipate e differite vengono sistematicamente valutate per tener conto di eventuali modifiche intervenute nella normativa o nelle aliquote.

Le imposte anticipate e quelle differite sono contabilizzate a livello patrimoniale a saldi aperti e senza compensazioni e sono contabilizzate nella voce 100."Attività fiscali b) anticipate" e nella voce 60."Passività fiscali b) differite".

Qualora le attività e le passività fiscali differite si riferiscano a componenti che hanno interessato il Conto Economico, la contropartita è rappresentata dalle imposte sul reddito. Nei casi in cui le imposte anticipate e differite riguardino transazioni che hanno interessato direttamente il Patrimonio Netto senza influenzare il Conto Economico (quali le valutazioni degli strumenti finanziari valutati al fair value con impatto sulla redditività complessiva) le stesse vengono iscritte in contropartita al Patrimonio Netto, interessando la specifica riserva quando previsto.

10 – FONDI PER RISCHI E ONERI

Criteri di classificazione

Conformemente alle previsioni dello IAS 37, i fondi per rischi ed oneri accolgono gli accantonamenti relativi ad obbligazioni attuali (legali o implicite) originate da un evento passato, per le quali sia probabile l'utilizzo di risorse economiche per l'adempimento dell'obbligazione stessa, sempre che possa essere effettuata una stima attendibile del relativo ammontare.

Criteri di iscrizione

Nella presente voce figurano:

- fondi per rischio di credito relativo a impegni e garanzie finanziarie rilasciate: viene iscritto il valore degli accantonamenti complessivi per rischio di credito a fronte di impegni a erogare fondi e di garanzie finanziarie rilasciate che sono soggetti alle regole di svalutazione dell'IFRS 9 (cfr. paragrafo 2.1, lettera e); paragrafo 5.5; appendice A), ivi inclusi le garanzie finanziarie rilasciate e gli impegni a erogare fondi che sono valutati al valore di prima iscrizione al netto dei ricavi complessivi rilevati in conformità all'IFRS 15;
- fondi su altri impegni e altre garanzie rilasciate: viene iscritto il valore degli accantonamenti complessivi a fronte di altri impegni e altre garanzie rilasciate che non sono soggetti alle regole di svalutazione dell'IFRS 9 (cfr. IFRS 9, paragrafo 2.1, lettere e) e g));
- fondi di quiescenza e obblighi simili: include gli accantonamenti a fronte di benefici erogati al dipendente successivamente alla cessazione del rapporto di lavoro nella forma di piani a contribuzione definita o a prestazione definita;
- altri fondi per rischi ed oneri: figurano gli altri fondi per rischi e oneri costituiti in ossequio a quanto previsto dai principi contabili internazionali (es. oneri per il personale, controversie fiscali).

Criteri di valutazione

L'importo rilevato come accantonamento rappresenta la migliore stima possibile dell'onere richiesto per adempiere all'obbligazione esistente alla data di riferimento.

Laddove l'elemento temporale sia significativo, gli accantonamenti vengono attualizzati utilizzando i tassi correnti di mercato.

I fondi accantonati sono periodicamente riesaminati ed eventualmente rettificati per riflettere la miglior stima corrente. Quando a seguito del riesame, il sostenimento dell'onere diviene improbabile, l'accantonamento viene stornato. Per quanto attiene i fondi relativi ai benefici ai dipendenti si rimanda al successivo paragrafo "15.2 - Trattamento di fine rapporto e premi di anzianità ai dipendenti".

Criteri di cancellazione

Se non è più probabile che sarà necessario l'impiego di risorse atte a produrre benefici economici per adempiere all'obbligazione, l'accantonamento deve essere stornato. Un accantonamento deve essere usato solo per quelle spese per le quali esso fu originariamente iscritto.

Criteri di rilevazione delle componenti reddituali

L'accantonamento è rilevato nel Conto Economico alla voce 170. "Accantonamenti netti ai fondi per rischi e oneri".

Nella voce figura il saldo, positivo o negativo, tra gli accantonamenti e le eventuali riattribuzioni a Conto Economico di fondi ritenuti esuberanti.

Gli accantonamenti netti includono anche i decrementi dei fondi per l'effetto attualizzazione nonché i corrispondenti incrementi dovuti al trascorrere del tempo (maturazione degli interessi impliciti nell'attualizzazione).

11 – PASSIVITÀ FINANZIARIE VALUTATE AL COSTO AMMORTIZZATO

Criteri di classificazione

Le passività finanziarie valutate al costo ammortizzato includono i debiti verso banche e verso clientela, qualunque sia la loro forma tecnica (depositi, conti correnti, finanziamenti, leasing), diversi dalle "Passività finanziarie di negoziazione" e dalle "Passività finanziarie designate al fair value".

Nella voce figurano, altresì, i titoli emessi con finalità di raccolta (ad esempio i certificati di deposito, titoli obbligazionari) valutati al costo ammortizzato. Sono inclusi i titoli che alla data di riferimento risultano scaduti ma non ancora rimborsati.

Criteri di iscrizione

La prima iscrizione di tali passività finanziarie avviene all'atto della ricezione delle somme raccolte o all'emissione dei titoli di debito. Il valore a cui sono iscritte corrisponde al relativo fair value, normalmente pari all'ammontare incassato od al prezzo di emissione, aumentato degli eventuali costi/proventi aggiuntivi direttamente attribuibili alla singola operazione di provvista o di emissione e non rimborsati dalla controparte creditrice. Sono esclusi i costi interni di carattere amministrativo.

Il fair value delle passività finanziarie, eventualmente emesse a condizioni diverse da quelle di mercato, è oggetto di apposita stima e la differenza rispetto al corrispettivo incassato è, ove del caso, imputata direttamente a Conto Economico.

Criteri di valutazione

Dopo la rilevazione iniziale, effettuata al fair value alla data di sottoscrizione del contratto, le passività finanziarie sono valutate al costo ammortizzato utilizzando il metodo del tasso di interesse effettivo.

Fanno eccezione le passività a breve termine, ove il fattore temporale risulti trascurabile, che rimangono iscritte per il valore incassato, e i cui costi e proventi direttamente attribuibili all'operazione sono iscritti nelle pertinenti voci del Conto Economico.

Criteri di cancellazione

Le passività finanziarie sono cancellate dal bilancio quando estinte o scadute, ovvero quando la Banca procede al riacquisto di titoli di propria emissione con conseguente ridefinizione del debito iscritto per titoli in circolazione.

Criteri di rilevazione delle componenti reddituali

Le componenti negative di reddito rappresentate dagli interessi passivi sono iscritte, per competenza, nelle voci di Conto Economico relative agli interessi.

L'eventuale differenza tra il valore di riacquisto dei titoli di propria emissione ed il corrispondente valore contabile della passività viene iscritto a Conto Economico nella voce 100. "Utili (perdite) da cessione o riacquisto di: c) Passività finanziarie".

12 – PASSIVITÀ FINANZIARIE DI NEGOZIAZIONE

Criteri di classificazione

Formano oggetto di rilevazione nella presente voce le passività finanziarie, qualunque sia la loro forma tecnica (titoli di debito, finanziamenti, ecc.) classificate nel portafoglio di negoziazione.

La voce include, ove presenti, il valore negativo dei contratti derivati di trading. Rientrano nella presente categoria anche i contratti derivati connessi con la fair value option (definita dal principio contabile IFRS 9 al paragrafo 4.2.2) gestionalmente collegati con attività e passività valutate al fair value, che presentano alla data di riferimento un fair value negativo, ad eccezione dei contratti derivati designati come efficaci strumenti di copertura il cui impatto confluisce in una separata voce del passivo patrimoniale; se il fair value di un contratto derivato diventa successivamente positivo, lo stesso è contabilizzato tra le Attività finanziarie valutate al fair value con impatto a Conto Economico.

Criteri di iscrizione

Gli strumenti finanziari derivati sono iscritti alla data di sottoscrizione e sono valutati al fair value con impatto a Conto Economico.

Criteri di valutazione

Successivamente alla rilevazione iniziale le passività finanziarie sono valorizzate al fair value con impatto a Conto Economico.

Per dettagli in merito alle modalità di determinazione del fair value si rinvia al successivo paragrafo "A.4 - Informativa sul fair value" della presente parte A.

Criteri di cancellazione

Le passività finanziarie detenute con finalità di negoziazione vengono cancellate dal bilancio quando scadono i diritti contrattuali sui relativi flussi finanziari o quando la passività finanziaria è ceduta con trasferimento sostanziale di tutti i rischi ed i benefici derivanti dalla proprietà della stessa.

Criteri di rilevazione delle componenti reddituali

Gli utili e le perdite derivanti dalla variazione del fair value e/o dalla cessione delle passività finanziarie di negoziazione sono contabilizzati a Conto Economico nella voce 80. "Risultato netto dell'attività di negoziazione".

13 – PASSIVITÀ FINANZIARIE DESIGNATE AL FAIR VALUE

Criteri di classificazione

Sono classificate nella presente voce le passività finanziarie che sono designate al fair value con i risultati valutativi iscritti nel Conto Economico in forza dell'esercizio della cosiddetta *fair value option* prevista dall'IFRS 9, ossia quando:

- si elimina o riduce significativamente l'incoerenza nella valutazione o nella rilevazione (talvolta definita come asimmetria contabile) che altrimenti risulterebbe dalla valutazione delle attività o passività o dalla rilevazione degli utili e delle perdite relative su basi diverse;
- è presente un derivato implicito;
- un gruppo di passività finanziarie o di attività e passività finanziarie è gestito e il suo rendimento è valutato in base al fair value secondo una strategia di gestione del rischio o d'investimento documentata e le informazioni relative al gruppo sono fornite internamente su tali basi ai dirigenti con responsabilità strategiche.

Criteri di iscrizione

L'iscrizione iniziale delle passività finanziarie valutate al fair value avviene, alla data di emissione, al fair value che corrisponde normalmente al corrispettivo incassato senza considerare i costi o proventi di transazione direttamente attribuibili allo strumento stesso che sono invece imputati a Conto Economico.

Criteri di valutazione

Le passività vengono valutate al fair value. Le componenti reddituali vengono riportate secondo quanto previsto dal principio contabile IFRS 9, come di seguito:

- le variazioni di fair value attribuibili alla variazione del proprio merito creditizio sono esposte in apposita riserva di patrimonio netto ("Prospetto della redditività complessiva");
- le restanti variazioni di fair value sono rilevate nel Conto Economico, nella voce 110."Risultato netto delle altre attività e passività finanziarie valutate al fair value con impatto a Conto Economico".

Per dettagli in merito alle modalità di determinazione del fair value si rinvia al successivo paragrafo "A.4 - Informativa sul fair value" della presente parte A.

Criteri di cancellazione

Le passività finanziarie valutate al fair value sono cancellate contabilmente dal bilancio quando risultano scadute o estinte.

La cancellazione avviene anche in presenza di riacquisto di titoli precedentemente emessi. La differenza tra il valore contabile della passività e l'ammontare pagato per acquistarla viene registrata a Conto Economico.

Il ricollocamento sul mercato di titoli propri successivamente al loro riacquisto è considerato come una nuova emissione con iscrizione al nuovo prezzo di collocamento, senza alcun effetto al Conto Economico.

Criteri di rilevazione delle componenti reddituali

Il costo per interessi su strumenti di debito è classificato tra gli "Interessi passivi e oneri assimilati" del Conto Economico.

Le componenti reddituali relative a tale voce di bilancio vengono riportate secondo quanto previsto dal principio contabile IFRS 9, come di seguito:

- le variazioni di fair value attribuibili alla variazione del proprio merito creditizio sono esposte in apposita riserva di patrimonio netto ("Prospetto della redditività complessiva");
- le restanti variazioni di fair value sono rilevate nel Conto Economico, nella voce 110."Risultato netto delle altre attività e passività finanziarie valutate al fair value con impatto a Conto Economico".

14 – OPERAZIONI IN VALUTA

Criteri di classificazione

Tra le attività e le passività in valuta figurano, oltre a quelle denominate esplicitamente in una valuta diversa dall'euro, anche quelle che prevedono clausole di indicizzazione finanziaria collegate al tasso di cambio dell'Euro con una determinata valuta o con un determinato paniere di valute.

Ai fini delle modalità di conversione da utilizzare, le attività e passività in valuta sono suddivise tra poste monetarie (classificate tra le poste correnti) e non monetarie (classificate tra le poste non correnti).

Gli elementi monetari consistono nel denaro posseduto e nelle attività e passività da ricevere o pagare, in ammontari di denaro fisso o determinabili. Gli elementi non monetari si caratterizzano per l'assenza di un diritto a ricevere o di un'obbligazione a consegnare un ammontare di denaro fisso o determinabile.

Criteri di iscrizione

Le operazioni in valuta estera sono registrate, al momento della rilevazione iniziale, in divisa di conto, applicando all'importo in valuta estera il tasso di cambio in vigore alla data dell'operazione.

Criteri di valutazione

Ad ogni chiusura del bilancio o di situazione infrannuale, gli elementi originariamente denominati in valuta estera sono valorizzati come segue:

- le poste monetarie sono convertite al tasso di cambio alla data di chiusura del periodo;
- le poste non monetarie valutate al costo storico sono convertite al tasso di cambio in essere alla data della operazione;
- le poste non monetarie valutate al fair value sono convertite al tasso di cambio a pronti alla data di chiusura del periodo.

Criteri di rilevazione delle componenti reddituali

Le differenze di cambio che si generano tra la data dell'operazione e la data del relativo pagamento, su elementi di natura monetaria, sono contabilizzate nel Conto Economico dell'esercizio in cui sorgono, alla stregua di quelle che derivano dalla conversione di elementi monetari a tassi diversi da quelli di conversione iniziali, o di conversione alla data di chiusura del bilancio precedente.

Quando un utile o una perdita relativi ad un elemento non monetario sono rilevati a patrimonio netto, la differenza cambio relativa a tale elemento è rilevata anch'essa a patrimonio netto.

Quando un utile o una perdita sono rilevati a Conto Economico, è parimenti rilevata a Conto Economico anche la relativa differenza cambio.

15 – ALTRE INFORMAZIONI

15.1 CONTRATTI DI VENDITA E RIACQUISTO (PRONTI CONTRO TERMINE)

I titoli venduti e soggetti ad accordo di riacquisto sono classificati come strumenti finanziari impegnati, quando l'acquirente ha per contratto o convenzione il diritto a rivendere o a reimpegnare il sottostante; la passività della controparte è inclusa nelle passività verso altre banche, altri depositi o depositi della clientela.

I titoli acquistati in relazione ad un contratto di rivendita sono contabilizzati come finanziamenti o anticipi ad altre banche o a clientela.

La differenza tra il prezzo di vendita ed il prezzo d'acquisto è contabilizzato come interesse e registrato per competenza lungo la vita dell'operazione.

15.2 TRATTAMENTO DI FINE RAPPORTO E PREMI DI ANZIANITÀ AI DIPENDENTI

Il trattamento di fine rapporto (nel seguito anche "TFR") è assimilabile ad un "beneficio successivo al rapporto di lavoro" (post employment benefit) del tipo a prestazioni definite (*defined benefit plan*) per il quale è previsto, in base allo IAS 19, che il suo valore venga determinato mediante metodologie di tipo attuariale.

Conseguentemente, la valutazione di fine esercizio è effettuata in base al metodo dei benefici maturati utilizzando il criterio del credito unitario previsto (*Projected Unit Credit Method*).

Tale metodo prevede la proiezione degli esborsi futuri sulla base di analisi storiche, statistiche e probabilistiche, nonché in virtù dell'adozione di opportune basi tecniche demografiche.

Esso consente di calcolare il T.F.R. maturato ad una certa data in senso attuariale, distribuendo l'onere per tutti gli anni di stimata permanenza residua dei lavoratori in essere e non più come onere da liquidare nel caso in cui l'azienda cessi la propria attività alla data di riferimento.

La valutazione del T.F.R. del personale dipendente è stata effettuata da un attuario indipendente in conformità alla metodologia sopra indicata.

A seguito dell'entrata in vigore della riforma della previdenza complementare, di cui al D.Lgs. 252/2005, le quote di trattamento di fine rapporto maturate fino al 31 dicembre 2006 rimangono in azienda, mentre le quote che maturano a partire dal 1° gennaio 2007 sono state, a scelta del dipendente, destinate a forme di previdenza complementare ovvero al fondo di Tesoreria dell'INPS.

Queste ultime sono quindi rilevate a Conto Economico sulla base dei contributi dovuti in ogni esercizio; la Banca non ha proceduto all'attualizzazione finanziaria dell'obbligazione verso il fondo previdenziale o l'INPS, in ragione della scadenza inferiore a 12 mesi.

In base allo IAS19, il T.F.R. versato al fondo di Tesoreria INPS si configura, al pari della quota versata al fondo di previdenza complementare, come un piano a contribuzione definita.

Le quote maturate e riversate ai fondi integrativi di previdenza complementare sono contabilizzate alla sottovoce di Conto Economico 160. "Spese per il personale".

Tali quote si configurano come un piano a contribuzione definita, poiché l'obbligazione dell'impresa nei confronti del dipendente cessa con il versamento delle quote maturate. Per tale fattispecie, pertanto, nel passivo della Banca potrà essere stata iscritta solo la quota di debito (tra le "Altre passività") per i versamenti ancora da effettuare all'INPS ovvero ai fondi di previdenza complementare alla data di riferimento.

Il principio IAS 19 prevede che tutti gli utili e perdite attuariali maturati alla data di riferimento siano rilevati immediatamente nel "Prospetto della redditività complessiva".

Fra gli "Altri benefici a lungo termine" descritti dallo IAS 19 rientrano i premi di anzianità ai dipendenti. Tali benefici devono essere valutati, in conformità allo IAS 19, con la stessa metodologia utilizzata per la determinazione del TFR, in quanto compatibile.

La passività per il premio di anzianità viene rilevata tra i fondi rischi e oneri dello Stato Patrimoniale.

L'accantonamento, come la riattribuzione a Conto Economico di eventuali eccedenze dello specifico fondo (dovute ad esempio a modifiche di ipotesi attuariali), è imputato a Conto Economico fra le spese del personale.

15.3 RICONOSCIMENTO DEI RICAVI E DEI COSTI

I ricavi sono rilevati nel momento in cui viene trasferito il controllo dei beni o servizi al cliente ad un ammontare che rappresenta l'importo del corrispettivo a cui si ritiene di avere diritto.

La rilevazione dei ricavi avviene attraverso un processo di analisi che implica le fasi di seguito elencate:

- identificazione del contratto, definito come un accordo in cui le parti si sono impegnate ad adempiere alle rispettive obbligazioni;
- individuazione delle singole obbligazioni di fare (c.d. *performance obligations*) contenute nel contratto;
- determinazione del prezzo della transazione, ossia il corrispettivo atteso per il trasferimento al cliente dei beni o dei servizi;
- ripartizione del prezzo della transazione a ciascuna *performance obligations*, sulla base dei prezzi di vendita della singola obbligazione;
- riconoscimento dei ricavi nel momento in cui (o man mano che) l'obbligazione di fare risulta adempiuta trasferendo al cliente il bene o servizio promesso.

Ciò premesso, il riconoscimento dei ricavi può avvenire:

- a) in un determinato momento, quando l'entità adempie l'obbligazione di fare trasferendo al cliente il bene o servizio promesso oppure
- b) lungo un periodo di tempo, mano a mano che l'entità adempie l'obbligazione di fare trasferendo al cliente il bene o servizio promesso.

Con riferimento al precedente punto b), una "performance obligation" è soddisfatta lungo un periodo di tempo se si verifica almeno una delle condizioni di seguito riportate:

- il cliente controlla il bene oggetto del contratto nel momento in cui viene creato o migliorato;
- il cliente riceve e consuma nello stesso momento i benefici nel momento in cui l'entità effettua la propria prestazione;
- la prestazione della società crea un bene personalizzato per il cliente e la società ha un diritto al pagamento per le prestazioni completate alla data di trasferimento del bene.

Se non è soddisfatto nessuno dei criteri allora il ricavo viene rilevato in un determinato momento.

Gli indicatori del trasferimento del controllo sono: i) l'obbligazione al pagamento ii) il titolo legale del diritto al corrispettivo maturato iii) il possesso fisico del bene iv) il trasferimento dei rischi e benefici legati alla proprietà v) l'accettazione del bene.

Con riguardo ai ricavi realizzati lungo un periodo di tempo, la Banca adotta un criterio di contabilizzazione temporale. In relazione a quanto sopra, di seguito si riepilogano le principali impostazioni seguite dalla Banca:

- gli interessi sono riconosciuti pro rata temporis, sulla base del tasso di interesse contrattuale o di quello effettivo nel caso di applicazione del costo ammortizzato;

- gli interessi di mora, eventualmente previsti in via contrattuale, sono contabilizzati a Conto Economico solo al momento del loro effettivo incasso;
- i dividendi sono rilevati a Conto Economico nel periodo in cui ne viene deliberata la distribuzione che coincide con quello in cui gli stessi sono incassati;
- le commissioni per ricavi da servizi sono iscritte, sulla base dell'esistenza di accordi contrattuali, nel periodo in cui i servizi stessi sono stati prestati;

I ricavi derivanti dalla vendita di attività non finanziarie sono rilevati al momento del perfezionamento della vendita, a meno che la Banca non abbia mantenuto la maggior parte dei rischi e benefici connessi con l'attività.

I costi sono rilevati a Conto Economico secondo il principio della competenza economica; i costi relativi all'ottenimento e l'adempimento dei contratti con la clientela sono rilevati a Conto Economico nei periodi nei quali sono contabilizzati i relativi ricavi.

15.4 SPESE PER MIGLIORIE SU BENI DI TERZI

I costi di ristrutturazione su immobili non di proprietà vengono capitalizzati in considerazione del fatto che per la durata del contratto di locazione la società utilizzatrice ha il controllo dei beni e può trarre da essi benefici economici futuri. I suddetti costi, classificati tra le "Altre attività", vengono ammortizzati per un periodo non superiore alla durata del contratto di locazione.

15.5 MODALITÀ DI RILEVAZIONE DELLE PERDITE DI VALORE

Perdite di valore delle attività finanziarie

Le attività finanziarie diverse da quelle valutate al fair value con impatto a Conto Economico, ai sensi dell'IFRS 9, sono sottoposte ad una valutazione – da effettuarsi ad ogni data di bilancio - che ha l'obiettivo di verificare se esistano indicatori che le predette attività possano aver subito una riduzione di valore (cd. "indicatori di impairment").

Nel caso in cui sussistano i predetti indicatori, le attività finanziarie in questione sono considerate deteriorate (stage 3) e a fronte delle stesse devono essere rilevate rettifiche di valore pari alle perdite attese relative alla loro intera vita residua.

Per le attività finanziarie per le quali non sussistono indicatori di impairment (stage 1 e stage 2), occorre verificare se esistono indicatori tali per cui il rischio creditizio della singola operazione risulti significativamente incrementato rispetto al momento di iscrizione iniziale ed applicare, di conseguenza, i criteri sottesi al modello di impairment IFRS 9.

Il modello di impairment IFRS 9

Il modello di impairment adottato dalla Banca è coerente con quello adottato dall'intero Gruppo.

Il perimetro di applicazione del modello di impairment IFRS 9, su cui si basano i requisiti per il calcolo degli accantonamenti, include strumenti finanziari quali titoli di debito, finanziamenti, crediti commerciali, attività derivanti da contratto e crediti originati da operazioni di leasing, rilevati al costo ammortizzato o al fair value con impatto sulla redditività complessiva nonché le esposizioni fuori bilancio (garanzie finanziarie e impegni ad erogare fondi).

Il predetto modello di impairment è caratterizzato da una visione prospettica (cd. *forward looking*) e, in determinate circostanze, può richiedere la rilevazione immediata di tutte le perdite previste nel corso della vita di un credito. Detta stima dovrà peraltro essere continuamente adeguata anche in considerazione del rischio di credito della controparte. Per effettuare tale stima, il modello di impairment dovrà considerare non solo dati passati e presenti, ma anche informazioni relative ad eventi futuri.

Per effetto della Pandemia Covid-19, nel corso dell'esercizio la Banca, coerentemente con le impostazioni di Gruppo, ha implementato alcuni affinamenti al modello di impairment IFRS 9 per riflettere, gli orientamenti e raccomandazioni contenute nelle varie linee guida emanate dai regolatori. Per maggiori dettagli sui predetti affinamenti si rimanda al paragrafo "d) Modalità di applicazione dei principi contabili internazionali nel contesto della pandemia Covid-19" incluso in "A.1 - Parte generale, Sezione 4 – Altri Aspetti" della presente Parte A.

Per le esposizioni creditizie rientranti nel perimetro di applicazione del modello di impairment il principio contabile prevede l'allocazione dei singoli rapporti in uno dei 3 stage di seguito elencati:

- in stage 1, i rapporti che non presentano, alla data di valutazione, un incremento significativo del rischio di credito o che possono essere identificati come low credit risk;
- in stage 2, i rapporti che alla data di riferimento presentano un incremento significativo o non presentano le caratteristiche per essere identificati come low credit risk;
- in stage 3, i rapporti non performing.

Nello specifico, la Banca ha previsto l'allocazione dei singoli rapporti creditizi, per cassa e fuori bilancio, in uno dei 3 stage di seguito elencati sulla base dei seguenti criteri:

- in stage 1, i rapporti con data di generazione inferiore a tre mesi dalla data di valutazione o che non presentano nessuna delle caratteristiche descritte al punto successivo;
- in stage 2, le posizioni che alla data di riferimento presentano un significativo incremento del rischio di credito:
 - rapporti che alla data di valutazione sono classificati in *watch list*, ossia come "bonis sotto osservazione";
 - rapporti che alla data di valutazione presentano un incremento di "PD" rispetto a quella all'originazione che supera determinate soglie calcolate con metodi di regressione quantilica;
 - presenza dell'attributo di "forborne performing";
 - presenza di scaduti e/o sconfini da più di 30 giorni;
 - rapporti (privi della "PD lifetime" alla data di erogazione) che alla data di valutazione non presentano le caratteristiche per essere identificati come *low credit risk* (come di seguito descritto);
- in stage 3, i crediti non performing. Si tratta dei singoli rapporti relativi a controparti classificate nell'ambito di una delle categorie di credito deteriorato contemplate dalla Circolare della Banca d'Italia n. 272/2008 e successivi aggiornamenti. Rientrano in tale categoria le esposizioni scadute e/o sconfinanti deteriorate, le inadempienze probabili e le sofferenze.

Si considerano *low credit risk* i rapporti performing che alla data di valutazione presentano le seguenti caratteristiche:

- assenza di "PD lifetime" alla data di erogazione;
- classe di rating minore o uguale a 4.

L'allocazione dei rapporti nell'ambito degli stage previsti dal principio IFRS 9 avviene in modalità automatica secondo i criteri sopra definiti.

La stima della perdita attesa attraverso la metodologia Expected Credit Loss (ECL), per le classi sopra definite, avviene in funzione dell'allocazione di ciascun rapporto nei tre stage di riferimento, come di seguito dettagliato:

- stage 1, la perdita attesa è misurata entro l'orizzonte temporale di un anno;
- stage 2, la perdita attesa è misurata considerando tutte le perdite che si presume saranno sostenute durante l'intera vita dell'attività finanziaria ("lifetime expected loss");
- stage 3, la perdita attesa deve essere calcolata con una prospettiva lifetime, ma diversamente dalle posizioni in stage 2, il calcolo della perdita attesa lifetime sarà analitico. Inoltre, ove appropriato, saranno introdotti elementi forward looking nella valutazione delle predette posizioni rappresentati in particolare dalla inclusione di differenti scenari (ad es. di cessione) ponderati per la relativa probabilità di accadimento. Più in dettaglio, nell'ambito della stima del valore di recupero delle posizioni (in particolare di quelle classificate a sofferenza) l'inclusione di uno scenario di cessione, alternativo ad uno scenario di gestione interna, comporta normalmente la rilevazione di maggiori rettifiche di valore connesse all'applicazione dei prezzi di vendita ponderati per la relativa probabilità di accadimento dello scenario di cessione.

Con specifico riferimento ai crediti verso banche, la Banca ha adottato un modello di determinazione del significativo incremento del rischio di credito lievemente differente da quello previsto per i crediti verso clientela, sebbene le logiche di stage allocation adottate per i crediti verso banche sono state definite nel modo più coerente possibile rispetto a quelle implementate per i crediti verso clientela.

Più in dettaglio, con riferimento ai crediti verso banche, i rapporti *low credit risk* sono quelli in bonis che alla data di valutazione presentano le seguenti caratteristiche:

- assenza di "PD lifetime" alla data di erogazione;
- PD point in time inferiore a 0,3%.

L'allocazione dei rapporti interbancari nell'ambito degli stage previsti dal principio IFRS 9 avviene in modalità automatica secondo i criteri sopra definiti. Tutto ciò premesso, per i crediti verso banche, la Banca adotta un modello di impairment IFRS 9 sviluppato ad hoc per la specifica tipologia di controparte e pertanto differente dal modello utilizzato per i crediti verso clientela.

Anche per i crediti verso banche la stima della perdita attesa attraverso la metodologia Expected Credit Loss (ECL), per le classi sopra definite, avviene in funzione dell'allocazione di ciascun rapporto nei tre stage di riferimento, come di seguito dettagliato:

- stage 1: la perdita attesa è misurata su un orizzonte temporale di 12 mesi;
- stage 2: la perdita attesa è misurata su un orizzonte temporale che contempla l'intera durata del rapporto sino a scadenza (c.d. *lifetime expected loss* o "LEL");
- stage 3, la perdita attesa deve essere calcolata con una prospettiva lifetime, ma diversamente dalle posizioni in stage 2, il calcolo della perdita attesa lifetime è analitico.

I parametri di rischio *probability of default* ed *exposure at default* (nel seguito anche "PD" e "EAD") vengono calcolati dal modello di impairment.

Il parametro *loss given default* (nel seguito anche "LGD") è fissato prudenzialmente al livello regolamentare del 45% valido nel modello IRB Foundation, per i portafogli composti da attività di rischio diverse da strumenti subordinati e garantiti.

Con riferimento al portafoglio titoli, si conferma l'impostazione utilizzata per i crediti, ossia l'allocazione dei titoli in uno dei tre stage previsti dall'IFRS 9, ai quali corrispondono tre diverse metodologie di calcolo delle perdite attese.

In stage 1 la perdita attesa è misurata entro l'orizzonte temporale di un anno, quindi con una probabilità di default a 12 mesi.

Nel primo stage di merito creditizio sono stati collocati i titoli:

- al momento dell'acquisto, a prescindere dalla loro rischiosità;
- che alla data di valutazione non hanno avuto un aumento significativo del rischio di credito rispetto al momento dell'acquisto;
- che hanno avuto un decremento significativo del rischio di credito.

Nel secondo stage l'ECL è calcolata utilizzando la probabilità di default lifetime. In esso sono stati collocati quei titoli che presentano le seguenti caratteristiche:

- alla data di valutazione lo strumento presenta un aumento del rischio di credito rispetto alla data di acquisto tale da richiedere il riconoscimento di una perdita attesa fino a scadenza;
- strumenti che rientrano dallo stage 3 sulla base di un decremento significativo della rischiosità.

Il terzo ed ultimo stage accoglie le esposizioni per le quali l'ECL è calcolata utilizzando una probabilità di default del 100%.

La scelta di collocare gli strumenti in stage 1 o in stage 2 è legata alla quantificazione delle soglie che identificano un significativo incremento del rischio di credito della singola tranche oggetto di valutazione. Tali soglie vengono calcolate partendo dalle caratteristiche del portafoglio. Per quanto riguarda lo stage 3 si analizza se l'aumento della rischiosità è stato così elevato, dal momento della prima rilevazione, da considerare le attività "impaired", ossia se si sono verificati eventi tali da incidere negativamente sui flussi di cassa futuri. Come accennato in precedenza, la Banca dovrà riconoscere una perdita incrementale dallo stage 1 allo stage 3. Nel dettaglio:

- L'ECL a 12 mesi rappresenta il valore atteso della perdita stimata su base annuale;
- L'ECL *lifetime* è la stima della perdita attesa fino alla scadenza del titolo;
- i parametri di stima dell'ECL sono la PD, la LGD e l'EAD della singola tranche.

Impairment analitico dei crediti in stage 3

Con riferimento alle valutazioni analitiche dei crediti il modello utilizzato dalla Banca per la determinazione degli accantonamenti relativi ai crediti deteriorati (stage 3) valutati al costo ammortizzato o a fair value con impatto sulla redditività complessiva prevede, a seconda delle loro caratteristiche, il ricorso ad una valutazione analitica specifica oppure ad una valutazione analitica forfettaria.

La metodologia di valutazione analitica specifica è finalizzata a determinare la corretta quantificazione degli accantonamenti per ciascun rapporto, considerando sia le caratteristiche del singolo rapporto oggetto di valutazione, sia le caratteristiche della controparte a cui lo stesso è intestato.

La valutazione analitica forfettaria è finalizzata a determinare la corretta quantificazione degli accantonamenti per ciascun rapporto ed è effettuata attraverso la stima di parametri di rischio definiti da un modello statistico, in coerenza con quanto previsto per la valutazione collettiva delle esposizioni in bonis con riferimento alle esposizioni creditizie in stage 2.

La valutazione analitica forfettaria si applica alle esposizioni creditizie che presentano le seguenti caratteristiche:

- esposizioni scadute e/o sconfinanti deteriorate;
- esposizioni fuori bilancio deteriorate (es. esposizioni di firma, margini disponibili su fidi);
- esposizioni di cassa classificate a inadempienza probabile che non superano una soglia di importo definita a livello di singolo debitore (c.d. "soglia dimensionale");
- esposizioni di cassa classificate a sofferenza che non superano la soglia dimensionale.

La valutazione analitica specifica si applica alle esposizioni creditizie che presentano le seguenti caratteristiche:

- esposizioni di cassa classificate a inadempienza probabile che superano la soglia dimensionale;
- esposizioni di cassa classificate a sofferenza che superano la soglia dimensionale.

Ai fini dell'applicazione della soglia dimensionale si prende a riferimento l'esposizione creditizia complessiva presso la Banca a livello di singolo debitore, determinando quindi, alternativamente, una valutazione analitica forfettaria o analitica specifica per tutti i rapporti di cassa intestati al medesimo debitore. La soglia dimensionale per le controparti classificate a inadempienza probabile e sofferenza è pari ad 200.000 Euro.

La valutazione delle perdite attese, in particolare con riferimento alle esposizioni a sofferenza, deve essere effettuata tenendo in considerazione la probabilità che si verifichino differenti scenari di realizzo del credito, quali ad esempio la cessione dell'esposizione o, al contrario, la gestione interna.

Con riferimento alla valutazione analitica specifica per la determinazione del valore recuperabile (componente valutativa) la Banca adotta due approcci alternativi che riflettono le caratteristiche e la rischiosità delle singole esposizioni creditizie:

- approccio "going concern", che si applica alle sole controparti imprese, operanti in settori diversi dall'immobiliare, che presentano oggettive prospettive di continuità aziendale che si presuppone quando:
 - i flussi di cassa operativi futuri del debitore sono rilevanti e possono essere stimati in maniera attendibile attraverso fonti documentabili, come:
 - bilanci ufficiali d'esercizio aggiornati, completi e regolari;
 - piano industriale, il cui utilizzo per la stima dei flussi di cassa è subordinato (i) ad una verifica dell'attendibilità ed effettiva realizzabilità delle assunzioni che ne sono alla base e (ii) al pieno rispetto del piano medesimo, qualora ne sia già in corso l'esecuzione;
 - piano previsto nell'ambito di accordi ex Legge Fallimentare quali ad esempio, ai sensi dell'articolo 67 lettera d), articolo 182 bis e septies, articolo 186 bis, art. 160 e ss, fermo restando che fino a quando i piani sono stati solo presentati e non asseverati da parte del professionista esterno incaricato, le Banche aderenti devono procedere alle stesse verifiche previste con riferimento ai piani industriali;
 - i flussi di cassa operativi futuri del debitore sono adeguati a rimborsare il debito finanziario a tutti i creditori.
- approccio "gone concern", che si applica obbligatoriamente alle esposizioni creditizie intestate a persone fisiche e per le imprese in una prospettiva di cessazione dell'attività o qualora non sia possibile stimare i flussi di cassa operativi.

L'attualizzazione del valore recuperabile (componente finanziaria), applicata per sofferenze ed inadempienze probabili, è basata sulla determinazione del tasso di attualizzazione e dei tempi di recupero.

Perdite di valore delle partecipazioni

Ad ogni data di bilancio le partecipazioni di collegamento o sottoposte a controllo congiunto sono assoggettate ad un test di impairment al fine di verificare se esistono obiettive evidenze che possano far ritenere non interamente recuperabile il valore di iscrizione delle attività stesse.

La presenza di indicatori di impairment (come ad esempio la presenza di performance economiche della partecipata inferiori alle attese, mutamenti significativi nell'ambiente o nel mercato dove l'impresa opera o nei tassi di interesse di mercato ecc.) comporta la rilevazione di una svalutazione nella misura in cui il valore recuperabile della partecipazione risulti inferiore al valore contabile.

Il valore recuperabile è rappresentato dal maggiore tra il fair value al netto dei costi di vendita ed il valore d'uso della partecipazione. Come conseguenza, la necessità di stimare entrambi i valori non ricorre qualora uno dei due sia stato valutato superiore al valore contabile.

Per i metodi di valutazione utilizzati per la determinazione del fair value, si rimanda a quanto indicato nel paragrafo "A.4 - Informativa sul fair value" della presente parte A.

Il valore d'uso della partecipazione è il valore attuale dei flussi finanziari attesi rivenienti dall'attività. Tale grandezza risponde ad una logica generale secondo la quale il valore di un bene è diretta espressione dei flussi finanziari che è in grado di generare lungo il periodo del suo utilizzo. La determinazione del valore d'uso presuppone, pertanto, la stima dei flussi finanziari attesi dall'utilizzo delle attività o dalla loro dismissione finale espressi in termini di valore attuale attraverso l'utilizzo di opportuni tassi di attualizzazione.

Quando una partecipazione non produce flussi di cassa ampiamente indipendenti da altre attività essa viene sottoposta ad impairment test non già autonomamente, bensì a livello di *cash generating unit* (nel seguito anche "CGU"). Pertanto, quando le attività riferibili ad una controllata sono incluse in una CGU più ampia della partecipazione medesima, l'impairment test può essere svolto solo a quest'ultimo livello e non a livello di singola partecipata per la quale non sarebbe correttamente stimabile un valore d'uso.

Se l'esito dell'impairment evidenzia che il valore recuperabile risulta superiore al valore contabile della partecipazione non viene rilevata alcuna rettifica di valore; nel caso contrario, è prevista la rilevazione di un impairment nella voce 220. "Utili (Perdite) delle partecipazioni".

Nel caso in cui il valore recuperabile dovesse, in seguito, risultare superiore al nuovo valore contabile in quanto è possibile dimostrare che gli elementi che hanno condotto alla svalutazione non sono più presenti, è consentito effettuare un ripristino di valore fino a concorrenza della rettifica precedentemente registrata.

Perdite di valore delle altre attività immobilizzate

Attività materiali

Lo IAS 36 stabilisce che, almeno una volta l'anno, la società deve verificare se le attività materiali detenute rilevino uno o più indicatori di impairment. Se vengono riscontrati tali indicatori, l'impresa deve effettuare una valutazione (cd. impairment test) al fine di rilevare un'eventuale perdita di valore.

L'impairment test non si applica alle attività materiali che costituiscono:

- investimenti immobiliari valutati al FV (IAS 40);
- immobili in rimanenza (IAS 2);
- attività che rientrano nell'ambito di applicazione dell'IFRS 5.

Gli indicatori di impairment da considerare sono quelli definiti dal par. 12 dello IAS 36. Al riguardo, indicatori di impairment specifici per le attività materiali possono aversi, ad esempio, in presenza di obsolescenze che impediscano il normale uso dello stesso quali ad esempio incendi, crolli, inutilizzabilità e altri difetti strutturali.

Nonostante lo IAS 36 sia applicabile a singoli asset, spesso per le attività materiali è molto difficile o, in taluni casi, impossibile calcolare il valore d'uso di un singolo bene. Ad esempio, non sempre è possibile attribuire specifici flussi di cassa in entrata o in uscita a un immobile che ospita la Direzione (cd. *corporate asset*) oppure a un impianto o a un macchinario. In questi casi lo IAS 36 sancisce che deve essere identificata la CGU, cioè quel più piccolo raggruppamento di attività che genera flussi di cassa indipendenti ed effettuare il test a tale livello più elevato (piuttosto che sul singolo asset). Ciò è appunto dovuto al fatto che spesso è un gruppo di attività - e non una singola attività - a generare un flusso di cassa e per tale ragione non è possibile calcolare il valore d'uso della singola attività.

Fermo restando quanto sopra, il test di impairment comporta la necessità di porre a confronto il valore recuperabile (che a sua volta è il maggiore tra il valore d'uso e il fair value al netto dei costi di vendita) dell'attività materiale o della CGU con il relativo valore contabile.

Se e solo se il valore recuperabile di un'attività o della CGU è inferiore al valore contabile, quest'ultimo deve essere ridotto al valore recuperabile, configurando una perdita per riduzione di valore.

Attività immateriali

Ai sensi dello IAS 36 la Banca è tenuta a svolgere un impairment test con cadenza almeno annuale, a prescindere dalla presenza di indicatori di perdita di valore, sulle seguenti attività:

- Attività immateriali aventi una vita utile indefinita (incluso avviamento);
- Attività immateriali non ancora disponibili per l'uso (incluso quelle in corso di realizzazione);

Per le altre attività immateriali (ad es. quelle a vita utile definita come i "core deposits" acquisiti in una aggregazione aziendale) le stesse devono essere assoggettate a impairment test solo ove si sia verificata la presenza di un indicatore di perdita di valore.

Al riguardo, gli indicatori di impairment da considerare per le attività immateriali sono quelli definiti dal par. 12 dello IAS 36. Indicatori di perdita di valore specifici per le attività immateriali (ed in particolare per l'avviamento) possono aversi, ad esempio, in caso di risultati consuntivi significativamente al di sotto delle previsioni di budget (cosa che suggerisce una rivisitazione al ribasso delle proiezioni utilizzate per il test) oppure in caso di incremento del tasso di attualizzazione o di riduzione del tasso di crescita di lungo periodo.

Le attività immateriali a vita definita, come ad esempio l'eventuale valore del portafoglio di asset management acquisito nell'ambito delle aggregazioni aziendali, in presenza di indicatori di impairment vengono sottoposte ad un nuovo processo valutativo per verificare la recuperabilità dei valori iscritti in bilancio. Il valore recuperabile viene determinato sulla base del valore d'uso, ovvero del valore attuale, stimato attraverso l'utilizzo di un tasso rappresentativo del valore temporale del denaro e dei rischi specifici dell'attività, dei margini reddituali generati dai rapporti in essere alla data della valutazione lungo un orizzonte temporale esprimente la durata residua attesa degli stessi.

Le attività immateriali a vita indefinita, rappresentate principalmente dall'avviamento, come detto in precedenza sono annualmente sottoposte ad una verifica di recuperabilità del valore iscritto. Non presentando flussi finanziari autonomi, per le predette attività l'impairment test viene effettuato con riferimento alla Cash Generating Unit (CGU) a cui i valori sono stati attribuiti.

La CGU rappresenta il più piccolo gruppo di attività identificabile che genera flussi finanziari in entrata (ricavi) che sono ampiamente indipendenti dai flussi generati da altre attività o gruppi di attività. Essa identifica il livello più basso possibile di aggregazione delle attività purché sia, a quel livello, possibile identificare i flussi finanziari in entrata oggettivamente indipendenti e autonomi rispetto ad altre attività.

Una volta identificate le CGU occorre determinare il valore recuperabile delle stesse, che sarà oggetto di confronto con il valore contabile ai fini della quantificazione di un eventuale impairment. Il valore recuperabile è definito come il maggiore tra:

- Valore d'uso (value in use);
- Il fair value al netto dei costi di vendita (*fair value less cost to sell*).

Lo IAS 36 al par. 19 prevede che, se uno dei due valori (valore d'uso o fair value al netto dei costi di vendita) è superiore al valore contabile della CGU non è necessario stimare l'altro.

Il valore d'uso rappresenta il valore attuale dei flussi finanziari futuri che si prevede abbiano origine da una CGU. Il valore d'uso, dunque, risponde ad una logica generale secondo la quale il valore di un bene è diretta espressione dei flussi finanziari che è in grado di generare lungo il periodo del suo utilizzo. La determinazione del valore d'uso richiede la stima dei flussi finanziari attesi, in entrata ed in uscita, derivanti dalla CGU e del tasso di attualizzazione appropriato in funzione del livello di rischio di tali flussi.

Il fair value è l'ammontare ottenibile dalla vendita di un asset o di una *Cash Generating Unit* in una transazione libera tra controparti consapevoli ed indipendenti. I costi di vendita comprendono quelli direttamente associati alla potenziale vendita (es. spese legali).

Una "CGU" viene svalutata quando il suo valore di carico è superiore al valore recuperabile. Nella sostanza si rende necessaria la svalutazione dell'attività o della CGU in quanto essa subisce una perdita di valore o perché i flussi di cassa che deriveranno dall'utilizzo del bene non sono sufficienti a recuperare il valore contabile del bene stesso, oppure perché la cessione del bene verrebbe effettuata ad un valore inferiore al valore contabile.

15.6 AGGREGAZIONI AZIENDALI (BUSINESS COMBINATIONS)

Un'aggregazione aziendale consiste nell'unione di imprese o attività aziendali distinte in un unico soggetto tenuto alla redazione del bilancio.

Un'aggregazione aziendale può dare luogo ad un legame partecipativo tra capogruppo (acquirente) e controllata (acquisita). Un'aggregazione aziendale può anche prevedere l'acquisto dell'attivo netto di un'altra impresa, incluso l'eventuale avviamento, oppure l'acquisto del capitale dell'altra impresa (fusioni e conferimenti).

In base a quanto disposto dall'IFRS 3, le aggregazioni aziendali devono essere contabilizzate applicando il metodo dell'acquisto che prevede le seguenti fasi:

- identificazione dell'acquirente;
- determinazione del costo dell'aggregazione aziendale;
- allocazione, alla data di acquisizione, del costo dell'aggregazione aziendale alle attività acquisite e alle passività assunte, ivi incluse eventuali passività potenziali.

In particolare, il costo di una aggregazione aziendale è determinato come la somma complessiva dei fair value, alla data dello scambio, delle attività cedute, delle passività sostenute o assunte e degli strumenti rappresentativi di capitale emessi, in cambio del controllo dell'acquisito, cui è aggiunto qualunque costo direttamente attribuibile all'aggregazione aziendale.

La data di acquisizione è la data in cui si ottiene effettivamente il controllo sul business acquisito. Quando l'acquisizione viene realizzata con un'unica operazione di scambio, la data dello scambio coincide con quella di acquisizione.

Qualora l'aggregazione aziendale sia realizzata tramite più operazioni di scambio:

- il costo dell'aggregazione è il costo complessivo delle singole operazioni;
- la data dello scambio è la data di ciascuna operazione di scambio (cioè la data in cui ciascun investimento è iscritto nel bilancio della società acquirente), mentre la data di acquisizione è quella in cui si ottiene il controllo sul business acquisito.

Il costo di un'aggregazione aziendale viene allocato rilevando le attività, le passività e le passività potenziali identificabili dell'acquisito ai relativi fair value alla data di acquisizione.

Le attività, le passività e le passività potenziali identificabili dell'acquisito sono rilevate separatamente alla data di acquisizione solo se, a tale data, esse soddisfano i criteri seguenti:

- nel caso di un'attività diversa da un'attività immateriale, è probabile che gli eventuali futuri benefici economici connessi affluiscano all'acquirente ed è possibile valutarne il fair value attendibilmente;
- nel caso di una passività diversa da una passività potenziale, è probabile che per estinguere l'obbligazione sarà richiesto l'impiego di risorse atte a produrre benefici economici ed è possibile valutarne il fair value attendibilmente;
- nel caso di un'attività immateriale o di una passività potenziale, il relativo fair value può essere valutato attendibilmente.

La differenza positiva tra il costo dell'aggregazione aziendale e l'interessenza dell'acquirente al fair value netto delle attività, passività e passività potenziali identificabili, deve essere contabilizzata come avviamento.

Dopo la rilevazione iniziale, l'avviamento acquisito in un'aggregazione aziendale è valutato al relativo costo, ed è sottoposto con cadenza almeno annuale ad impairment test. In caso di differenza negativa viene effettuata una nuova misurazione. Tale differenza negativa, se confermata, è rilevata immediatamente come ricavo a Conto Economico.

15.7 RATEI E RISCOINTI

I ratei ed i risconti che accolgono oneri e proventi di competenza del periodo maturati su attività e passività sono iscritti in bilancio a rettifica delle attività e passività a cui si riferiscono.

15.8 AZIONI PROPRIE

Le eventuali azioni proprie detenute sono portate in riduzione del patrimonio netto. Analogamente, il costo originario delle stesse e gli utili o le perdite derivanti dalla loro successiva vendita sono rilevati come movimenti del patrimonio netto.

15.9 PAGAMENTI BASATI SU AZIONI

Si tratta di fattispecie non applicabile per la Banca, in quanto non ha in essere piani "di stock option" su azioni di propria emissione.

A.3 – INFORMATIVA SUI TRASFERIMENTI TRA PORTAFOGLI DI ATTIVITÀ FINANZIARIE

La Banca non ha operato alcun trasferimento tra i portafogli degli strumenti finanziari. Si omette, pertanto, la compilazione delle tabelle previste.

A.3.1 Attività finanziarie riclassificate: cambiamento di modello di business, valore di bilancio e interessi attivi

Tipologia di strumento finanziario (1)	Portafoglio di provenienza (2)	Portafoglio di destinazione (3)	Data di riclassificazione (4)	Valore di bilancio riclassificato (5)	Interessi attivi registrati nell'esercizio (ante imposte) (6)
A TITOLI DI DEBITO				106.537	-
050	Attività finanziarie valutate al fair value con impatto sulle altre componenti reddituali	Attività finanziarie valutate al costo ammortizzato	01/01/2019	106.537	-
TOTALE				106.537	-

A.3.2 Attività finanziarie riclassificate: cambiamento di modello di business, fair value ed effetti sulla redditività complessiva

Tipologia di strumento finanziario (1)	Portafoglio di provenienza (2)	Portafoglio di destinazione (3)	Fair Value al 31/12/2020 (4)	Plus/Minusvalenze in conto economico (ante imposte)		Plus/Minusvalenze in assenza del traferimento nel patrimonio netto (ante imposte)	
				31/12/2020 (5)	31/12/2019 (6)	31/12/2020 (7)	31/12/2019 (8)
D TITOLI DI DEBITO			-	-	-	-	820
050	Attività finanziarie valutate al fair value con impatto sulle altre componenti reddituali	Attività finanziarie valutate al costo ammortizzato	-	-	-	-	820
E TOTALE			-	-	-	-	820

A.3.3 Attività finanziarie riclassificate: cambiamento di modello di business e tasso di interesse effettivo

La Banca non ha posto in essere cambiamenti di business model e tasso di interesse effettivo nel corso dell'esercizio 2020.

A.4 - Informativa sul fair value

Il principio contabile IFRS 13 definisce il fair value come "il prezzo che si percepirebbe per la vendita di un'attività ovvero che si pagherebbe per il trasferimento di una passività in una regolare operazione tra operatori di mercato alla data di valutazione".

La "Policy di determinazione del fair value" approvata dal Consiglio di Amministrazione della Banca in coerenza con la policy definita a livello di Gruppo, ha definito i principi e le metodologie di determinazione del fair value degli strumenti finanziari nonché i criteri di determinazione della cd. gerarchia del fair value.

Una valutazione del fair value suppone che l'operazione di vendita dell'attività o di trasferimento della passività abbia luogo:

- nel mercato principale dell'attività o passività;
- in assenza di un mercato principale, nel mercato più vantaggioso per l'attività o passività.

In assenza di un mercato principale, vengono prese in considerazione tutte le informazioni ragionevolmente disponibili per individuare un mercato attivo tra i mercati disponibili dove rilevare il fair value di una attività/passività: in generale, un mercato è attivo in relazione al numero di contributori e alla tipologia degli stessi (Dealer, Market Maker), alla frequenza di aggiornamento della quotazione e scostamento, alla presenza di uno spread denaro-lettera accettabile. Tali prezzi sono immediatamente eseguibili e vincolanti ed esprimono gli effettivi e regolari livelli di scambio alla data di valutazione.

Per individuare questi mercati la Banca si è dotata di strumenti per identificare e monitorare se un mercato può essere considerato o meno attivo in particolare per quanto riguarda obbligazioni, azioni e fondi.

A tale proposito, in generale, uno strumento finanziario è considerato quotato in un mercato attivo se i prezzi sono prontamente e regolarmente disponibili, sono immediatamente eseguibili e vincolanti e rappresentano effettive operazioni di mercato che avvengono regolarmente in normali contrattazioni in un mercato regolamentato o sistemi multilaterali di negoziazione (c.d. *Multilateral Trading Facilities* o MTF).

La presenza di quotazioni ufficiali in un mercato attivo costituisce la miglior evidenza del fair value; tali quotazioni rappresentano quindi i prezzi da utilizzare in via prioritaria per le valutazioni al fair value.

In assenza di un mercato attivo, il fair value viene determinato utilizzando prezzi rilevati su mercati non attivi, valutazioni fornite da info provider o tecniche basate su modelli di valutazione.

Nell'utilizzo di tali modelli viene massimizzato, ove possibile, l'utilizzo di input osservabili rilevanti e ridotto al minimo l'utilizzo di input non osservabili. Gli input osservabili si riferiscono a prezzi formati all'interno di un mercato e utilizzati dagli operatori di mercato nella determinazione del prezzo di scambio dello strumento finanziario oggetto di valutazione. Vengono inclusi i prezzi della stessa attività/passività in un mercato non attivo, parametri supportati e confermati da dati di mercato e stime valutative basate su input osservabili giornalmente.

Gli input non osservabili, invece, sono quelli non disponibili sul mercato, elaborati in base ad assunzioni che gli operatori/valutatori utilizzerebbero nella determinazione del fair value per il medesimo strumento o strumenti simili afferenti la medesima tipologia.

L'IFRS 13 definisce una gerarchia del fair value che classifica in tre distinti livelli gli input delle tecniche di valutazione adottate per valutare il fair value. In particolare, sono previsti tre livelli di fair value:

- Livello 1: il fair value è determinato in base a prezzi di quotazione osservati su mercati attivi. La Banca si è dotata di strumenti per identificare e monitorare se un mercato può essere considerato o meno attivo per quanto riguarda obbligazioni, azioni e fondi. I prezzi che vengono rilevati su questi mercati a cui la banca può accedere vengono considerati prezzi di livello 1. A titolo esemplificativo vengono classificati a questo livello di fair value:
 - titoli obbligazionari quotati su Bloomberg MTF e valorizzati con quotazioni composite o, limitatamente ai titoli di Stato Italiani, con prezzo di riferimento del MOT;
 - azioni ed ETF quotati su mercati dove nelle ultime cinque sedute i volumi scambiati non sono nulli e i prezzi rilevati non sono identici;
 - fondi comuni di investimento UCITS.
- Livello 2: il fair value è determinato in base a tecniche di valutazione che prevedono:
 - il riferimento a valori di mercato che non rispecchiano gli stringenti requisiti di mercato attivo previsti per il Livello 1;
 - modelli valutativi che utilizzano input osservabili su mercati attivi.

Più in dettaglio, per quanto riguarda gli strumenti finanziari per i quali non è possibile individuare un fair value in mercati attivi, la Banca fa riferimento a quotazioni dei mercati dove non vengono rispettati gli stringenti requisiti del mercato attivo oppure a modelli valutativi – anche elaborati da info provider - volti a stimare il prezzo a cui avrebbe luogo una regolare operazione di vendita o di trasferimento di una passività tra operatori di mercato alla data di valutazione. Tali modelli di determinazione del fair (ad esempio, *discounting cash flow model*, *option pricing models*) includono i fattori di rischio rappresentativi che condizionano la valutazione di uno strumento finanziario (costo del denaro, rischio di credito, volatilità, tassi di cambio, ecc.) e che sono osservati su mercati attivi quali:

- prezzi di attività/passività finanziarie similari;
- tassi di interesse e curve dei rendimenti osservabili a intervalli comunemente quotati;
- volatilità implicite;
- spread creditizi;
- input corroborati dal mercato sulla base di dati di mercato osservabili.

Al fair value così determinato è attribuito un livello pari a 2. Alcuni esempi di titoli classificati a questo livello sono:

- obbligazioni non governative per cui è disponibile una quotazione su un mercato non attivo;
 - obbligazioni per cui la valutazione è fornita da un terzo provider utilizzando input osservabili su mercati attivi;
 - obbligazioni per cui la valutazione è fornita impiegando modelli interni che utilizzano input osservabili su mercati attivi (ad esempio, prestiti obbligazionari valutati in *fair value option*);
 - azioni che non sono quotate su un mercato attivo;
 - derivati finanziari *over the counter* (OTC) conclusi con controparti istituzionali e valutati in via prevalente attraverso dati osservabili sul mercato.
- Livello 3: la stima del fair value viene effettuata mediante tecniche di valutazione che impiegano in modo significativo prevalentemente input non osservabili sul mercato e assunzioni effettuate da parte degli operatori ricorrendo anche a evidenze storiche o ipotesi statistiche. Ove presenti, vengono ad esempio classificati a questo livello:
- Partecipazioni di minoranza non quotate;
 - Prodotti di investimento assicurativi;
 - Fondi non UCITS non quotati;
 - Titoli junior delle cartolarizzazioni;
 - Titoli obbligazionari Additional Tier 1 non quotati.

La classificazione del fair value è un dato che può variare nel corso della vita di uno strumento finanziario. Di conseguenza è necessario verificare su base continuativa la significatività e l'osservabilità dei dati di mercato al fine di procedere all'eventuale modifica del livello di fair value attribuito a uno strumento.

INFORMATIVA DI NATURA QUALITATIVA

A.4.1 LIVELLI DI FAIR VALUE 2 E 3: TECNICHE DI VALUTAZIONE E INPUT UTILIZZATI

In assenza di un mercato attivo il fair value viene determinato utilizzando delle tecniche di valutazione adatte alle circostanze. Di seguito si fornisce l'illustrazione delle principali tecniche di valutazione adottate per ogni tipologia di strumento finanziario, laddove nella determinazione del Fair Value viene impiegato un modello interno.

I modelli di valutazione sono oggetto di revisione periodica al fine di garantirne la piena e costante affidabilità nonché aggiornamento alle tecniche di più aggiornate utilizzate sul mercato.

Titoli obbligazionari non quotati e non contribuiti da info provider

La procedura di stima del fair value per i titoli obbligazionari avviene tramite un modello di attualizzazione dei flussi di cassa attesi (*discounted cash flow*).

La curva dei rendimenti impiegata nell'attualizzazione è costruita a partire da titoli obbligazionari liquidi, con la medesima seniority e divisa dello strumento oggetto di valutazione, emessi da società appartenenti al medesimo settore e con analoga classe di rating.

Nell'ambito della valutazione a fair value dei prestiti obbligazionari di propria emissione, la stima del fair value tiene conto delle variazioni del merito di credito dell'emittente. In particolar modo, per i titoli emessi da Banche Affiliate oppure altre banche di credito cooperativo la classe di rating è determinata in base al merito creditizio della Capogruppo. Variazioni del rating possono altresì determinare variazioni del fair value calcolato in funzione delle caratteristiche del titolo e della curva di attualizzazione impiegata.

Stante l'utilizzo preponderante di input osservabili, il fair value così determinato viene classificato nel livello 2.

Derivati

Il fair value degli strumenti derivati *over the counter* (OTC), per i quali non esiste un prezzo quotato nei mercati regolamentati, è determinato attraverso modelli quantitativi diversi a seconda della tipologia di strumento. Nel dettaglio, per gli strumenti non opzionali le tecniche valutative adottate appartengono alla categoria dei discount cash flow model (ad esempio, *interest rates swap*, *FX swap*). Per gli strumenti di natura opzionale di tasso viene usato il modello di Black.

L'alimentazione dei modelli avviene utilizzando input osservabili nel mercato quali curve di tasso, cambi e volatilità.

Con riguardo alla determinazione del fair value dei derivati OTC dell'attivo dello Stato Patrimoniale, l'IFRS 13 ha confermato la regola di applicare l'aggiustamento relativo al rischio di controparte (*Credit Valuation Adjustment - CVA*). Relativamente alle passività finanziarie rappresentate da derivati OTC, l'IFRS 13 introduce il cd. *Debit Valuation Adjustment (DVA)*, ossia un aggiustamento di fair value volto a riflettere il proprio rischio di default su tali strumenti.

La Banca ha tuttavia ritenuto ragionevole non procedere alla rilevazione delle correzioni del fair value dei derivati per CVA e DVA nei casi in cui siano stati formalizzati e resi operativi accordi di collateralizzazione delle posizioni in derivati che abbiano le seguenti caratteristiche:

- scambio bilaterale della garanzia con elevata frequenza (giornaliera o al massimo settimanale);
- tipo di garanzia rappresentato da contanti o titoli governativi di elevata liquidità e qualità creditizia, soggetti ad adeguato scarto prudenziale;
- assenza di una soglia (cd. *threshold*) del valore del fair value del derivato al di sotto della quale non è previsto lo scambio di garanzia oppure fissazione di un livello di tale soglia adeguato a consentire una effettiva e significativa mitigazione del rischio di controparte;
- • MTA - *Minimum Transfer Amount* (ossia differenza tra il fair value del contratto ed il valore della garanzia) - al di sotto del quale non si procede all'adeguamento della collateralizzazione delle posizioni, individuato contrattualmente ad un livello che consenta una sostanziale mitigazione del rischio di controparte.

Partecipazioni di minoranza non quotate

Di seguito si espongono le principali metodologie valutative adottate dalla Banca, in coerenza con quanto disposto dall'IFRS 13, nella valutazione delle partecipazioni di minoranza non quotate:

- metodologie di mercato (*market approach*): si basano sull'idea di comparabilità rispetto ad altri operatori di mercato assumendo che il valore di un asset possa essere determinato comparandolo ad asset simili per i quali siano disponibili prezzi di mercato. In particolare, nella prassi, si prendono in considerazione due fonti di riferimento dei prezzi di mercato: prezzi di Borsa nell'ambito dei mercati attivi e informazioni osservabili desumibili da operazioni di fusione, acquisizione o compravendita di pacchetti azionari (metodo transazioni dirette, multipli delle transazioni, multipli di mercato).
- metodologie reddituali (*income approach*): si basano sul presupposto che i flussi futuri (ad esempio, flussi di cassa o di dividendo) siano convertibili in un unico valore corrente (attualizzato). In particolare, tra le principali metodologie che rientrano in questa categoria si annovera i) *discounted cash flow (DCF)*; ii) *dividend discount model (DDM)*; iii) *appraisal value*.

- metodo del patrimonio netto rettificato (*Adjusted Net Asset Value*, "ANAV"): tale metodologia si fonda sul principio dell'espressione, a valori correnti, dei singoli elementi dell'attivo (rappresentato, essenzialmente, da investimenti azionari, di controllo o meno) e del passivo con emersione anche di eventuali poste non iscritte a bilancio. Normalmente tale metodo è utilizzato per la determinazione del valore economico di holding di partecipazioni e di società di investimento il cui valore è strettamente riconducibile al portafoglio delle partecipazioni detenute.

Coerentemente con quanto disposto dall'IFRS 13, in sede valutativa la Banca verifica, a seconda del caso specifico, l'eventuale necessità di applicare determinati aggiustamenti al valore economico risultante dall'applicazione delle metodologie valutative sopracitate ai fini della determinazione del Fair Value della partecipazione oggetto di analisi (es. sconto liquidità, premio per il controllo, sconto di minoranza).

La scelta dell'approccio valutativo è lasciata al giudizio del valutatore purché si prediliga, compatibilmente con le informazioni disponibili, metodologie che massimizzano l'utilizzo di input osservabili sul mercato e minimizzano l'uso di quelli non osservabili.

In ultima analisi si precisa che la Banca, per le partecipazioni di minoranza inferiori a determinate soglie di rilevanza per le quali non è disponibile una valutazione al fair value effettuata sulla base delle metodologie sopra riportate, utilizza il metodo del patrimonio netto o del costo (quale proxy del fair value) sulla base di specifici parametri definiti all'interno della "Policy di determinazione del Fair Value" approvata dal Consiglio di Amministrazione.

Fondi comuni di investimento non quotati

I fondi comuni di investimento quali fondi immobiliari non quotati, fondi di private equity e fondi FIA sono caratterizzati da un portafoglio di attività valutate generalmente con input soggettivi e prevedono il rimborso della quota sottoscritta solo ad una certa scadenza.

Per tale ragione, il NAV utilizzato come tecnica di stima del fair value è considerato di livello 3.

Prodotti di investimento assicurativo

La valutazione di tali attività prevede l'attualizzazione dei flussi di cassa futuri previsti dall'investimento. Al riguardo, la stima dei flussi di cassa è basata sull'utilizzo di scenari finanziari risk-free nei quali si utilizza un approccio simulativo Monte-Carlo per la proiezione dei rendimenti futuri della gestione separata. I dati di input del modello funzionale alla stima dei flussi consistono in:

- informazioni storiche sui rendimenti delle gestioni separate coinvolte;
- tassi risk-free;
- l'asset allocation media delle gestioni separate italiane desunta da dati di mercato (fonte ANIA) all'ultima rilevazione disponibile rispetto alla data di valutazione.

Le proiezioni dei flussi di cassa sono operate mediante un modello finanziario-attuariale che recepisce i dati dell'assicurato, la struttura finanziaria del prodotto d'investimento assicurativo (tassi minimi garantiti, le commissioni di gestione), le ipotesi demografiche ed i dati finanziari al fine di considerare il valore delle opzioni finanziarie incluse nel prodotto d'investimento assicurativo. Tali flussi di cassa vengono infine attualizzati tramite la medesima curva priva di rischio specifica del singolo scenario.

Finanziamenti e crediti

La valutazione a fair value dei finanziamenti ha luogo principalmente nei casi in cui il rapporto fallisce il test SPPI oppure nei casi di hedge accounting o applicazione della *fair value option*.

La metodologia di valutazione consiste nell'attualizzazione dei flussi di cassa contrattuali al netto della perdita attesa calcolata in coerenza con quanto previsto dal modello IFRS 9 utilizzato per la stima delle rettifiche di valore.

Titoli bancari subordinati di tipo Additional Tier 1 (AT1) non quotati emessi da Banche Affiliate

La procedura di stima del fair value per i titoli Additional Tier 1 avviene tramite un modello di attualizzazione dei flussi di cassa attesi (*discounted cash flow*). La curva dei rendimenti impiegata nell'attualizzazione è costruita a partire da titoli obbligazionari liquidi, tenendo conto della seniority dello strumento, del settore e della classe di rating dell'emittente. Tenuto conto della presenza, all'interno del modello, di ipotesi sull'evoluzione dei flussi di cassa futuri, il fair value così determinato viene classificato a livello 3.

A.4.2 PROCESSI E SENSIBILITÀ DELLE VALUTAZIONI

La Banca generalmente svolge un'analisi di sensibilità degli input non osservabili, attraverso una prova di stress sugli input non osservabili significativi per la valutazione delle diverse tipologie di strumenti finanziari appartenenti al livello 3 della gerarchia di fair value.

In base a tale analisi vengono determinate le potenziali variazioni di fair value, per tipologia di strumento, imputabili a variazioni plausibili degli input non osservabili. L'analisi di sensitività è stata sviluppata per gli strumenti finanziari per cui le tecniche di valutazione adottate hanno reso possibile l'effettuazione di tale esercizio.

Ciò premesso, gli strumenti finanziari dell'attivo caratterizzati da un livello 3 di fair value rappresentano una porzione residuale (2,75%) del totale portafoglio delle attività finanziarie valutate al fair value. Essi sono rappresentati principalmente da partecipazioni di minoranza non quotate, fondi chiusi e da titoli privi di valore acquistati dalla clientela.

Al riguardo nell'ambito dei titoli di capitale per i quali è possibile, stante il modello valutativo utilizzato, effettuare un'analisi di sensibilità, si è ritenuto - anche in relazione alla significatività - di sottoporre ad analisi di sensibilità la partecipazione in Cassa Centrale Banca il cui fair value alla data di riferimento del presente bilancio, pari a 20.620 mila Euro, è stato stimato sulla base del "Dividend Discount Model".

Più in dettaglio la partecipazione è stata sottoposta ad analisi di sensibilità al variare dell'input non osservabile rappresentato dall'utile dell'ultimo anno del piano industriale 2020-2022 (utilizzato ai fini dell'applicazione del "Dividend Discount Model"). Dall'analisi è emerso che variando del +10% / -10% il predetto input il valore della partecipazione sarebbe rispettivamente più alto del 2,8% o più basso del 2,8%.

Con riferimento alla partecipazione in ICCREA Banca, pari a 130 mila euro alla data di riferimento del presente bilancio, la stessa non è stata sottoposta ad analisi di sensibilità considerando che il fair value è stato determinato sulla base del prezzo definito nell'accordo sottoscritto, ad ottobre 2019, tra la capogruppo Cassa Centrale Banca e la stessa ICCREA Banca riguardante la definizione dei reciproci assetti partecipativi. Dato che il valore della partecipazione verrà realizzato al prezzo già stabilito nell'accordo, che non potrà pertanto essere suscettibile di variazione, si è ritenuto che l'analisi di sensibilità non abbia significativa valenza informativa.

Con riferimento agli altri strumenti di livello 3 di fair value non viene prodotta l'analisi di sensibilità in quanto gli effetti derivanti dal cambiamento degli input non osservabili sono ritenuti non rilevanti.

A.4.3 GERARCHIA DEL FAIR VALUE

Per la descrizione dei livelli di gerarchia del fair value previsti dalla Banca si rimanda a quanto esposto al precedente paragrafo "A.4 - Informativa sul fair value".

Con riferimento alle attività e passività oggetto di valutazione al fair value la classificazione nel corretto livello viene effettuata facendo riferimento a regole e metodologie previste nella regolamentazione interna.

Eventuali trasferimenti ad un livello diverso di gerarchia sono identificati con periodicità mensile. Il passaggio da livello 3 a livello 2 avviene nel caso in cui i parametri rilevanti utilizzati come input della tecnica di valutazione siano, alla data di riferimento, osservabili sul mercato. Il passaggio dal livello 2 al livello 1 si realizza, invece, quando è stata verificata con successo la presenza di un mercato attivo, come definito dall'IFRS 13. Il passaggio da livello 2 a livello 3 si verifica quando, alla data di riferimento, alcuni dei parametri significativi nella determinazione del fair value non risultano direttamente osservabili sul mercato.

A.4.4 ALTRE INFORMAZIONI

La Banca non gestisce gruppi di attività e passività finanziarie sulla base della propria esposizione netta ai rischi di mercato o al rischio di credito.

La Banca, con riferimento ai derivati conclusi con controparti finanziarie con le quali ha stipulato accordi quadro di compensazione, si è avvalsa della possibilità di misurare il fair value a livello di esposizione complessiva di portafoglio al fine di tener conto della compensazione del rischio di controparte.

INFORMATIVA DI NATURA QUANTITATIVA

A.4.5 GERARCHIA DEL FAIR VALUE

A.4.5.1 Attività e passività valutate al fair value su base ricorrente: ripartizione per livelli di fair value

	31/12/2020			31/12/2019		
ATTIVITÀ/ PASSIVITÀ FINANZIARIE MISURATE AL FAIR VALUE	L1	L2	L3	L1	L2	L3
1. Attività finanziarie valutate al fair value con impatto a conto economico	-	-	5.821	-	53	1.542
a) attività finanziarie detenute per la negoziazione	-	-	-	-	33	-
b) attività finanziarie designate al fair value	-	-	-	-	-	-
c) altre attività finanziarie obbligatoriamente valutate al fair value	-	-	5.821	-	20	1.542
2. Attività finanziarie valutate al fair value con impatto sulla redditività complessiva	188.195	918	21.227	142.732	900	21.226
3. Derivati di copertura	-	-	-	-	-	-
4. Attività materiali	-	-	-	-	-	-
5. Attività immateriali	-	-	-	-	-	-
Totale	188.195	918	27.048	142.732	953	22.769
1. Passività finanziarie detenute per la negoziazione	-	2	-	-	143	-
2. Passività finanziarie designate al fair value	-	808	-	-	11.905	-
3. Derivati di copertura	-	1.568	-	-	2.331	-
Totale	-	2.379	-	-	14.379	-

LEGENDA:

L1 = Livello 1
L2 = Livello 2
L3 = Livello 3

Nel corso dell'esercizio non sono intervenuti trasferimenti significativi di attività e di passività tra livello 1 e livello 2 di cui all'IFRS 13 par. 93 lettera c).

A.4.5.2 Variazioni annue delle attività valutate al fair value su base ricorrente (livello 3)

	Attività finanziarie valutate al fair value con impatto a conto economico				Attività finanziarie valutate al fair value con impatto sulla redditività complessiva	Derivati di copertura	Attività materiali	Attività immateriali
	Totale	di cui: a) attività finanziarie detenute per la negoziazione	di cui: b) attività finanziarie designate al fair value	di cui: c) altre attività finanziarie obbligatoriamente valutate al fair value				
1. ESISTENZE INIZIALI	1.542	-	-	1.542	21.226	-	-	-
2. AUMENTI	4.681	-	-	4.681	70	-	-	-
2.1. Acquisti	4.506	-	-	4.506	70	-	-	-
2.2. Profitti imputati a:	176	-	-	176	-	-	-	-
2.2.1. Conto Economico	176	-	-	176	-	-	-	-
- di cui plusvalenze	176	-	-	176	-	-	-	-
2.2.2. Patrimonio netto	-	X	X	X	-	-	-	-
2.3. Trasferimenti da altri livelli	-	-	-	-	-	-	-	-
2.4. Altre variazioni in aumento	-	-	-	-	-	-	-	-
3. DIMINUZIONI	403	-	-	403	69	-	-	-
3.1. Vendite	-	-	-	-	65	-	-	-
3.2. Rimborsi	74	-	-	74	-	-	-	-
3.3. Perdite imputate a:	328	-	-	328	4	-	-	-
3.3.1. Conto Economico	328	-	-	328	-	-	-	-
- di cui minusvalenze	328	-	-	328	-	-	-	-
3.3.2. Patrimonio netto	-	X	X	X	4	-	-	-
3.4. Trasferimenti ad altri livelli	-	-	-	-	-	-	-	-
3.5. Altre variazioni in diminuzione	-	-	-	-	-	-	-	-
4. RIMANENZE FINALI	5.821	-	-	5.821	21.227	-	-	-

A.4.5.3 Variazioni annue delle passività valutate al fair value su base ricorrente (livello 3)

Alla data di riferimento del bilancio, la Banca non detiene passività valutate al fair value su base ricorrente (livello 3).

A.4.5.4 Attività e passività non valutate al fair value o valutate al fair value su base non ricorrente: ripartizione per livelli di fair value

ATTIVITÀ/PASSIVITÀ NON MISURATE AL FAIR VALUE O MISURATE AL FAIR VALUE SU BASE NON RICORRENTE	31/12/2020				31/12/2019			
	VB	L1	L2	L3	VB	L1	L2	L3
1. Attività finanziarie valutate al costo ammortizzato	1.888.678	603.553	1.530	1.344.819	1.583.997	366.058	1.498	1.300.097
2. Attività materiali detenute a scopo di investimento								
3. Attività non correnti e gruppi di attività in via di dismissione								
Totale	1.888.678	603.553	1.530	1.344.819	1.583.997	366.058	1.498	1.300.097
1. Passività finanziarie valutate al costo ammortizzato	1.960.675			1.960.675	1.613.825			1.613.825
2. Passività associate ad attività in via di dismissione								
Totale	1.960.675	-	-	1.960.675	1.613.825	-	-	1.613.825

LEGENDA:

VB = Valore di bilancio
L1 = Livello 1
L2 = Livello 2
L3 = Livello 3

A.5 – INFORMATIVA SUL C.D. DAY ONE PROFIT/LOSS

Secondo quanto sancito dall'IFRS 9 l'iscrizione iniziale degli strumenti finanziari deve avvenire al fair value. Normalmente, il fair value di uno strumento finanziario alla data di rilevazione iniziale coincide con il "prezzo di transazione" che a sua volta è pari all'importo erogato per le attività finanziarie o alla somma incassata per le passività finanziarie.

Nei casi residuali in cui il fair value di uno strumento finanziario non coincide con il "prezzo della transazione" è necessario stimare lo stesso fair value attraverso l'utilizzo di tecniche di valutazione. L'informativa sul "day one profit/loss" inclusa nella presente sezione fa riferimento alle eventuali differenze tra il prezzo della transazione ed il valore di fair value ottenuto attraverso l'utilizzo di tecniche di valutazione, che emergono al momento della prima iscrizione di uno strumento finanziario e che non sono rilevate immediatamente a Conto Economico, in base a quanto previsto dal paragrafo B5.1.2 A dell'IFRS 9.

In merito a quanto precede, si evidenzia che la Banca nel corso dell'esercizio non ha realizzato operazioni per le quali emerge, al momento della prima iscrizione di uno strumento finanziario, una differenza tra il prezzo di acquisto ed il valore dello strumento ottenuto attraverso tecniche di valutazione interna.

Conseguentemente, non viene fornita l'informativa prevista dal principio IFRS 7, par. 28.

PARTE B

Informazioni sullo Stato Patrimoniale

ATTIVO

SEZIONE 1 – CASSA E DISPONIBILITÀ LIQUIDE – VOCE 10

1.1 Cassa e disponibilità liquide: composizione

	Totale 31/12/2020	Totale 31/12/2019
a) Cassa	6.090	6.242
b) Depositi a vista presso Banche Centrali	-	-
Totale	6.090	6.242

La sottovoce "Cassa" comprende valute estere per un controvalore pari a 46 mila Euro.

SEZIONE 2 – ATTIVITÀ FINANZIARIE VALUTATE AL FAIR VALUE CON IMPATTO A CONTO ECONOMICO – VOCE 20

2.1 Attività finanziarie detenute per la negoziazione: composizione merceologica

VOCI/VALORI	Totale 31/12/2020			Totale 31/12/2019		
	L1	L2	L3	L1	L2	L3
A. ATTIVITÀ PER CASSA						
1. Titoli di debito	-	-	-	-	-	-
1.1 Titoli strutturati	-	-	-	-	-	-
1.2 Altri titoli di debito	-	-	-	-	-	-
2. Titoli di capitale	-	-	-	-	-	-
3. Quote di O.I.C.R.	-	-	-	-	-	-
4. Finanziamenti	-	-	-	-	-	-
4.1 Pronti contro termine	-	-	-	-	-	-
4.2 Altri	-	-	-	-	-	-
Totale (A)	-	-	-	-	-	-
B. STRUMENTI DERIVATI						
1. Derivati finanziari	-	-	-	-	33	-
1.1 di negoziazione	-	-	-	-	-	-
1.2 connessi con la fair value option	-	-	-	-	27	-
1.3 altri	-	-	-	-	6	-
2. Derivati creditizi	-	-	-	-	-	-
2.1 di negoziazione	-	-	-	-	-	-
2.2 connessi con la fair value option	-	-	-	-	-	-
2.3 altri	-	-	-	-	-	-
Totale (B)	-	-	-	-	33	-
Totale (A+B)	-	-	-	-	33	-

LEGENDA:

L1 = Livello 1
L2 = Livello 2
L3 = Livello 3

La Banca non presenta nell'esercizio 2020 attività finanziarie detenute per la negoziazione.

2.2 Attività finanziarie detenute per la negoziazione: composizione per debitori/emittenti/controparti

VOCI/VALORI	Totale 31/12/2020	Totale 31/12/2019
A. ATTIVITÀ PER CASSA		
1. Titoli di debito	-	-
a) Banche Centrali	-	-
b) Amministrazioni pubbliche	-	-
c) Banche	-	-
d) Altre società finanziarie	-	-
di cui: imprese di assicurazione	-	-
e) Società non finanziarie	-	-
2. Titoli di capitale	-	-
a) Banche	-	-
b) Altre società finanziarie	-	-
di cui: imprese di assicurazione	-	-
c) Società non finanziarie	-	-
d) Altri emittenti	-	-
3. Quote di OICR	-	-
4. Finanziamenti	-	-
a) Banche Centrali	-	-
b) Amministrazioni pubbliche	-	-
c) Banche	-	-
d) Altre società finanziarie	-	-
di cui: imprese di assicurazione	-	-
e) Società non finanziarie	-	-
f) Famiglie	-	-
Totale (A)	-	-
B. STRUMENTI DERIVATI		
a) Controparti centrali	-	-
b) Altre	-	33
Totale (B)	-	33
Totale (A+B)	-	33

2.3 Attività finanziarie designate al fair value: composizione merceologica

La Banca non detiene attività finanziarie designate al fair value.

2.4 Attività finanziarie designate al fair value: composizione per debitori/emittenti

La Banca non detiene attività finanziarie designate al fair value.

2.5 Altre attività finanziarie obbligatoriamente valutate al fair value: composizione merceologica

VOCI/VALORI	Totale 31/12/2020			Totale 31/12/2019		
	L1	L2	L3	L1	L2	L3
1. Titoli di debito	-	-	-	-	20	-
1.1 Titoli strutturati	-	-	-	-	-	-
1.2 Altri titoli di debito	-	-	-	-	20	-
2. Titoli di capitale	-	-	-	-	-	-
3. Quote di O.I.C.R.	-	-	817	-	-	1.044
4. Finanziamenti	-	-	5.004	-	-	498
4.1 Pronti contro termine	-	-	-	-	-	-
4.2 Altri	-	-	5.004	-	-	498
Totale	-	-	5.821	-	20	1.542

LEGENDA:

L1 = Livello 1
L2 = Livello 2
L3 = Livello 3

2.6 Altre attività finanziarie obbligatoriamente valutate al fair value: composizione per debitori/emittenti

	Totale 31/12/2020	Totale 31/12/2019
1. TITOLI DI CAPITALE	-	-
di cui: banche	-	-
di cui: altre società finanziarie	-	-
di cui: società non finanziarie	-	-
2. TITOLI DI DEBITO	-	20
a) Banche centrali	-	-
b) Amministrazioni pubbliche	-	-
c) Banche	-	-
d) Altre società finanziarie	-	20
di cui: imprese di assicurazione	-	-
e) Società non finanziarie	-	-
3. QUOTE DI O.I.C.R.	817	1.044
4. FINANZIAMENTI	5.004	498
a) Banche centrali	-	-
b) Amministrazioni pubbliche	-	-
c) Banche	4.556	-
d) Altre società finanziarie	448	498
di cui: imprese di assicurazione	-	-
e) Società non finanziarie	-	-
f) Famiglie	-	-
Totale	5.821	1.563

La voce "Quote di OICR" è composta da un fondo immobiliare chiuso.

La voce "Finanziamenti" accoglie il deposito con finanziamento agevolato IPS (Institutional Protection Scheme o IPS) con Cassa Centrale Banca acceso nell'ambito dell'accordo di garanzia.

SEZIONE 3 – ATTIVITÀ FINANZIARIE VALUTATE AL FAIR VALUE CON IMPATTO SULLA REDDITIVITÀ COMPLESSIVA – VOCE 30

3.1 Attività finanziarie valutate al fair value con impatto sulla redditività complessiva: composizione merceologica

VOCI/VALORI	Totale 31/12/2020			Totale 31/12/2019		
	L1	L2	L3	L1	L2	L3
1. Titoli di debito	188.195	918	-	142.732	900	-
1.1 Titoli strutturati	-	-	-	313	-	-
1.2 Altri titoli di debito	188.195	918	-	142.419	900	-
2. Titoli di capitale	-	-	21.227	-	-	21.226
3. Finanziamenti	-	-	-	-	-	-
Totale	188.195	918	21.227	142.732	900	21.226

LEGENDA:

L1 = Livello 1
L2 = Livello 2
L3 = Livello 3

3.2. Attività finanziarie valutate al fair value con impatto sulla redditività complessiva: composizione per debitori/emittenti

VOCI/VALORI	Totale 31/12/2020	Totale 31/12/2019
1. TITOLI DI DEBITO	189.113	143.632
a) Banche centrali	-	-
b) Amministrazioni pubbliche	188.189	141.660
c) Banche	-	-
d) Altre società finanziarie	7	570
di cui: imprese di assicurazione	-	-
e) Società non finanziarie	918	1.402
2. TITOLI DI CAPITALE	21.227	21.226
a) Banche	21.130	21.198
b) Altri emittenti:	97	28
- altre società finanziarie	1	1
di cui: imprese di assicurazione	-	-
- società non finanziarie	97	27
- altri	-	-
3. FINANZIAMENTI	-	-
a) Banche centrali	-	-
b) Amministrazioni pubbliche	-	-
c) Banche	-	-
d) Altre società finanziarie	-	-
di cui: imprese di assicurazione	-	-
e) Società non finanziarie	-	-
f) Famiglie	-	-
Totale	210.340	164.858

3.3 Attività finanziarie valutate al fair value con impatto sulla redditività complessiva: valore lordo e rettifiche di valore complessive

	Valore lordo				Rettifiche di valore complessivo			Write-off parziali complessivi
	Primo stadio	di cui: Strumenti con basso rischio di credito	Secondo stadio	Terzo stadio	Primo stadio	Secondo stadio	Terzo stadio	
Titoli di debito	188.227	-	1.091	866	38	181	852	-
Finanziamenti	-	-	-	-	-	-	-	-
Totale 31/12/2020	188.227	-	1.091	866	38	181	852	-
Totale 31/12/2019	142.555	-	1.320	905	79	217	852	-
di cui: attività finanziarie impaired acquisite o originate	X	X	-	-	X	-	-	-

La ripartizione per stadi di rischio della attività finanziarie valutate al fair value con impatto sulla redditività complessiva è applicata conformemente a quanto previsto dal modello di impairment in applicazione del principio contabile IFRS 9.

Per informazioni maggiormente dettagliate si rimanda a quanto riportato nella parte A – Politiche contabili al paragrafo “15.5 Modalità di rilevazione delle perdite di valore” e nella parte E – “Informazioni sui rischi e relative politiche di copertura”.

Nella colonna “Strumenti con basso rischio di credito” sono classificati gli strumenti finanziari, principalmente rappresentati da titoli, che alla data prima applicazione del principio IFRS9, presentavano un basso grado di rischio e per i quali non si disponeva del rating alla data di emissione e non sia emerso successivamente un aumento significativo del rischio di credito, in conformità all'IFRS 9 paragrafo 5.5.10. Per chiarezza espositiva si è adeguato il saldo comparativo del 2019.

3.3a Finanziamenti valutati al fair value con impatto sulla redditività complessiva oggetto di misure di sostegno Covid-19: valore lordo e rettifiche di valore complessive

Alla data di riferimento del presente bilancio la Banca non ha in essere finanziamenti di questa fattispecie.

SEZIONE 4 – ATTIVITÀ FINANZIARIE VALUTATE AL COSTO AMMORTIZZATO – VOCE 40

4.1 Attività finanziarie valutate al costo ammortizzato: composizione merceologica dei crediti verso banche

TIPOLOGIA OPERAZIONI/VALORI	Totale 31/12/2020						Totale 31/12/2019					
	Valore di bilancio			Fair value			Valore di bilancio			Fair value		
	Primo e secondo stadio	Terzo stadio	di cui: impaired acquisite o originate	L1	L2	L3	Primo e secondo stadio	Terzo stadio	di cui: impaired acquisite o originate	L1	L2	L3
A. CREDITI VERSO BANCHE CENTRALI	-	-	-	-	-	-	-	-	-	-	-	-
1. Depositi a scadenza	-	-	-	X	X	X	-	-	-	X	X	X
2. Riserva obbligatoria	-	-	-	X	X	X	-	-	-	X	X	X
3. Pronti contro termine	-	-	-	X	X	X	-	-	-	X	X	X
4. Altri	-	-	-	X	X	X	-	-	-	X	X	X
B. CREDITI VERSO BANCHE	142.586	-	-	-	1.530	141.248	57.253	-	-	-	1.498	55.874
1. Finanziamenti	141.248	-	-	-	-	141.248	55.874	-	-	-	-	55.874
1.1 Conti correnti e depositi a vista	120.917	-	-	X	X	X	34.407	-	-	X	X	X
1.2. Depositi a scadenza	18.134	-	-	X	X	X	18.739	-	-	X	X	X
1.3. Altri finanziamenti	2.198	-	-	X	X	X	2.728	-	-	X	X	X
- Pronti contro termine attivi	-	-	-	X	X	X	-	-	-	X	X	X
- Finanziamenti per leasing	-	-	-	X	X	X	-	-	-	X	X	X
- Altri	2.198	-	-	X	X	X	2.728	-	-	X	X	X
2. Titoli di debito	1.338	-	-	-	1.530	-	1.379	-	-	-	1.498	-
2.1 Titoli strutturati	-	-	-	-	-	-	-	-	-	-	-	-
2.2 Altri titoli di debito	1.338	-	-	-	1.530	-	1.379	-	-	-	1.498	-
Totale	142.586	-	-	-	1.530	141.248	57.253	-	-	-	1.498	55.874

LEGENDA:

L1 = Livello 1
L2 = Livello 2
L3 = Livello 3

Il fair value dei "crediti verso banche – Finanziamenti" non differisce dal valore nominale degli stessi in quanto i tassi sono di mercato e le esposizioni sono a breve termine.

4.2 Attività finanziarie valutate al costo ammortizzato: composizione merceologica dei crediti verso clientela

TIPOLOGIA OPERAZIONI/VALORI	Totale 31/12/2020						Totale 31/12/2019					
	Valore di bilancio			Fair value			Valore di bilancio			Fair value		
	Primo e secondo stadio	Terzo stadio	di cui: impaired acquisite o originate	L1	L2	L3	Primo e secondo stadio	Terzo stadio	di cui: impaired acquisite o originate	L1	L2	L3
1. FINANZIAMENTI	1.138.143	32.020	-	-	-	1.203.570	1.120.629	41.123	-	-	-	1.244.223
1.1. Conti correnti	188.882	7.560	-	X	X	X	205.186	12.361	-	X	X	X
1.2. Pronti contro termine attivi	-	-	-	X	X	X	-	-	-	X	X	X
1.3. Mutui	872.735	24.330	-	X	X	X	818.139	27.376	-	X	X	X
1.4. Carte di credito, prestiti personali e cessioni del quinto	-	-	-	X	X	X	-	-	-	X	X	X
1.5. Finanziamenti per leasing	-	-	-	X	X	X	-	-	-	X	X	X
1.6. Factoring	-	-	-	X	X	X	-	-	-	X	X	X
1.7. Altri finanziamenti	76.526	131	-	X	X	X	97.303	1.386	-	X	X	X
2. TITOLI DI DEBITO	575.928	-	-	603.553	-	-	364.993	-	-	366.058	-	-
2.1. Titoli strutturati	-	-	-	-	-	-	-	-	-	-	-	-
2.2. Altri titoli di debito	575.928	-	-	603.553	-	-	364.993	-	-	366.058	-	-
Totale	1.714.071	32.020	-	603.553	-	1.203.570	1.485.622	41.123	-	366.058	-	1.244.223

LEGENDA:

L1 = Livello 1
L2 = Livello 2
L3 = Livello 3

La sottovoce 1.7 "Altri finanziamenti" risulta così composta:

- Finanziamenti per anticipi SBF per euro 40.449
- Altre sovvenzioni non regolate in conto corrente – sovvenzioni diverse per euro 29.390
- Rischio di portafoglio per euro 6.696
- Altri per euro 122

4.3 Attività finanziarie valutate al costo ammortizzato: composizione per debitori/emittenti dei crediti verso clientela

TIPOLOGIA OPERAZIONI/VALORI	Totale 31/12/2020			Totale 31/12/2019		
	Primo e secondo stadio	Terzo stadio	di cui: attività impaired acquisite o originate	Primo e secondo stadio	Terzo stadio	di cui: attività impaired acquisite o originate
1. TITOLI DI DEBITO	575.928	-	-	364.993	-	-
a) Amministrazioni pubbliche	575.928	-	-	364.993	-	-
b) Altre società finanziarie	-	-	-	-	-	-
di cui: imprese di assicurazione	-	-	-	-	-	-
c) Società non finanziarie	-	-	-	-	-	-
2. FINANZIAMENTI VERSO:	1.138.143	32.020	-	1.120.629	41.123	-
a) Amministrazioni pubbliche	-	2	-	-	2	-
b) Altre società finanziarie	7.743	-	-	8.705	1.215	-
di cui: imprese di assicurazione	-	-	-	-	-	-
c) Società non finanziarie	590.788	24.145	-	579.957	30.401	-
d) Famiglie	539.612	7.873	-	531.967	9.505	-
Totale	1.714.071	32.020	-	1.485.622	41.123	-

4.4 Attività finanziarie valutate al costo ammortizzato: valore lordo e rettifiche di valore complessive

	Valore lordo				Rettifiche di valore complessive			Write-off parziali complessivi*
	Primo stadio	di cui: Strumenti con basso rischio di credito	Secondo stadio	Terzo stadio	Primo stadio	Secondo stadio	Terzo stadio	
Titoli di debito	577.543	24.939	-	-	277	-	-	-
Finanziamenti	1.186.388	-	98.690	90.780	2.033	3.653	58.760	7.362
Totale 31/12/2020	1.763.931	24.939	98.690	90.780	2.310	3.653	58.760	7.362
Totale 31/12/2019	1.360.454	88.569	186.419	90.261	1.639	2.359	49.138	7.458
di cui: attività finanziarie impaired acquisite o originate	X	X	-	-	X	-	-	-

* Valore da esporre a fini informativi

La ripartizione per stadi di rischio della attività finanziarie valutate al costo ammortizzato è applicata conformemente a quanto previsto dal modello di impairment in applicazione del principio contabile IFRS 9.

Per informazioni maggiormente dettagliate sul modello di impairment si rimanda a quanto riportato nella parte A – Politiche contabili al paragrafo “15.5 Modalità di rilevazione delle perdite di valore” e nella parte E – “Informazioni sui rischi e relative politiche di copertura”.

Nella colonna “Strumenti con basso rischio di credito” sono classificati gli strumenti finanziari, principalmente rappresentati da titoli, che alla data prima applicazione del principio IFRS9, presentavano un basso grado di rischio e per i quali non si disponeva del rating alla data di emissione e non sia emerso successivamente un aumento significativo del rischio di credito, in conformità all'IFRS 9 paragrafo 5.5.10. Per chiarezza espositiva si è adeguato il saldo comparativo del 2019.

4.4a Finanziamenti valutati al costo ammortizzato oggetto di misure di sostegno Covid-19: valore lordo e rettifiche di valore complessive

	Valore lordo				Rettifiche di valore complessive			Write-off parziali complessivi*	
	Primo stadio	di cui: Strumenti con basso rischio di credito	Secondo stadio	Terzo stadio	Primo stadio	Secondo stadio	Terzo stadio		
1. Finanziamenti oggetto di concessione conformi con le GL	175.561	-	24.764	728	518	1.050	304	-	
2. Finanziamenti oggetto di altre misure di concessione	83	-	6.835	2.039	-	291	415	-	
3. Nuovi finanziamenti	76.562	-	4.992	86	53	24	22	-	
Totale	31/12/2020	252.205	-	36.592	2.853	570	1.366	742	-
Totale	31/12/2019	-	-	-	-	-	-	-	-

* Valore da esporre a fini informativi

SEZIONE 5 – DERIVATI DI COPERTURA – VOCE 50

Alla data di riferimento del presente bilancio la Banca non ha in essere operazioni di copertura classificabili in tale voce.

SEZIONE 6 – ADEGUAMENTO DI VALORE DELLE ATTIVITÀ FINANZIARIE OGGETTO DI COPERTURA GENERICA – VOCE 60

Nella presente voce è rilevato il saldo delle variazioni di valore delle attività oggetto di copertura generica del rischio di tasso di interesse, per la cui applicazione la Banca si avvale della possibilità, prevista dall'IFRS 9, di continuare ad applicare lo IAS 39 nella versione carve-out.

6.1 Adeguamento di valore delle attività coperte: composizione per portafogli coperti

ADEGUAMENTO DI VALORE DELLE ATTIVITÀ COPERTE/ VALORI	Totale 31/12/2020	Totale 31/12/2019
1. ADEGUAMENTO POSITIVO	1.730	2.472
1.1 di specifici portafogli:	-	-
a) attività finanziarie valutate al costo ammortizzato	-	-
b) attività finanziarie valutate al fair value con impatto sulla redditività complessiva	-	-
1.2 complessivo	1.730	2.472
2. ADEGUAMENTO NEGATIVO	-	-
2.1 di specifici portafogli:	-	-
a) attività finanziarie valutate al costo ammortizzato	-	-
b) attività finanziarie valutate al fair value con impatto sulla redditività complessiva	-	-
2.2 complessivo	-	-
Totale	1.730	2.472

SEZIONE 7 – PARTECIPAZIONI – VOCE 70

7.1 Partecipazioni: informazioni sui rapporti partecipativi

DENOMINAZIONI	Sede legale	Sede operativa	Quota di partecipazione %	Disponibilità voti %
A. IMPRESE CONTROLLATE IN VIA ESCLUSIVA				
Banca di Bologna Real Estate S.p.A.	Bologna	Bologna	100,00%	100,00%
B. IMPRESE CONTROLLATE IN MODO CONGIUNTO				
Fronte Parco Immobiliare Srl	Bologna	Bologna	50,00%	50,00%
C. IMPRESE SOTTOPOSTE A INFLUENZA NOTEVOLE				
Allitude S.p.A. (*)	Trento	Trento	0,0007%	0,0007%

(*) Tale partecipazione è qualificata di controllo nell'ambito del Gruppo Cassa Centrale – Credito Cooperativo Italiano.

7.2 Partecipazioni significative: valore di bilancio, fair value e dividendi percepiti

DENOMINAZIONI	Valore di bilancio	Fair value	Dividendi percepiti
A. IMPRESE CONTROLLATE IN VIA ESCLUSIVA			
Banca di Bologna Real Estate S.p.A.	14.135		
B. IMPRESE CONTROLLATE IN MODO CONGIUNTO			
Fronte Parco Immobiliare Srl			
C. IMPRESE SOTTOPOSTE A INFLUENZA NOTEVOLE			
Allitude S.p.A. (*)	2		-
Totale	14.137	-	-

(*) Tale partecipazione è qualificata di controllo nell'ambito del Gruppo Cassa Centrale – Credito Cooperativo Italiano.

Il fair value delle partecipazioni non viene esposto in tabella in quanto trattasi di società non quotate.

Fronte Parco Immobiliare S.r.l. è l'unica partecipazione riveniente dal recupero di attività finanziarie impaired ed è completamente svalutata a seguito della valutazione al patrimonio netto della società.

7.3 Partecipazioni significative: informazioni contabili

Si rimanda al contenuto dell'analogha sezione della nota integrativa consolidata del Gruppo Cassa Centrale – Credito Cooperativo Italiano.

7.4 Partecipazioni non significative: informazioni contabili

Si rimanda al contenuto dell'analogha sezione della nota integrativa consolidata del Gruppo Cassa Centrale – Credito Cooperativo Italiano.

7.5 Partecipazioni: variazioni annue

	Totale 31/12/2020	Totale 31/12/2019
A. ESISTENZE INIZIALI	14.205	14.418
B. AUMENTI	-	-
B.1 Acquisti	-	-
B.2 Riprese di valore	-	-
B.3 Rivalutazioni	-	-
B.4 Altre variazioni	-	-
C. DIMINUZIONI	68	213
C.1 Vendite	-	-
C.2 Rettifiche di valore	-	-
C.3 Svalutazioni	68	213
C.4 Altre variazioni	-	-
D. RIMANENZE FINALI	14.137	14.205
E. RIVALUTAZIONI TOTALI	-	-
F. RETTIFICHE TOTALI	-	-

L'importo a riga C.3 Svalutazioni per euro 68 mila fa riferimento alla svalutazione della partecipazione Fronte Parco Immobiliare S.r.l. con riferimento alla frazione di patrimonio netto consolidato (consolidato Fronte Parco Immobiliare S.r.l. / Saraceni S.r.l., redatto al solo uso interno ai fini dell'inserimento del valore della frazione di patrimonio netto nei bilanci delle banche socie).

7.6 Impegni riferiti a partecipazioni in società controllate in modo congiunto

E' presente a voce "100c) Fondi per rischi ed oneri: altri fondi per rischi ed oneri" l'importo di euro 175 mila relativo all'impegno assunto dalla Banca di coprire il deficit patrimoniale al 31 dicembre 2020 della controllata in modo congiunto Fronte Parco Immobiliare S.r.l.

7.7 Impegni riferiti a partecipazioni in società sottoposte ad influenza notevole

Alla data di riferimento del presente bilancio, non sono presenti partecipazioni in società sottoposte ad influenza notevole.

7.8 Restrizioni significative

Alla data di riferimento del presente bilancio non esistono vincoli o restrizioni.

7.9 Altre informazioni

Al 31 dicembre 2020 non si ravvisano restrizioni significative di cui all'IFRS 12, paragrafi 13 e 22 a).

SEZIONE 8 – ATTIVITÀ MATERIALI – VOCE 80

8.1 Attività materiali ad uso funzionale: composizione delle attività valutate al costo

ATTIVITÀ/VALORI	Totale 31/12/2020	Totale 31/12/2019
1. ATTIVITÀ DI PROPRIETÀ	15.358	15.188
a) terreni	4.515	4.515
b) fabbricati	8.573	8.672
c) mobili	621	736
d) impianti elettronici	1.335	951
e) altre	314	314
2. DIRITTI D'USO ACQUISITI CON IL LEASING	10.191	10.839
a) terreni	-	-
b) fabbricati	10.033	10.713
c) mobili	-	-
d) impianti elettronici	-	-
e) altre	158	125
Totale	25.549	26.027
di cui: ottenute tramite l'escussione delle garanzie ricevute	-	-

All'interno della voce "1. Attività di proprietà" non sono presenti fabbricati, mobili, impianti e macchinari oggetto di leasing operativo.

8.2 Attività materiali detenute a scopo di investimento: composizione delle attività valutate al costo

Non sono presenti attività materiali detenute a scopo di investimento valutate al costo.

8.3 Attività materiali ad uso funzionale: composizione delle attività rivalutate

Non sono presenti attività materiali ad uso funzionale rivalutate.

8.4 Attività materiali detenute a scopo di investimento: composizione delle attività valutate al fair value

Non sono presenti attività materiali detenute a scopo di investimento valutate al fair value.

8.5 Rimanenze di attività materiali disciplinate dallo IAS 2: composizione

Non sono presenti attività materiali disciplinate dallo IAS 2.

8.6 Attività materiali ad uso funzionale: variazioni annue

	Terreni	Fabbricati	Mobili	Impianti elettronici	Altre	Totale
A. ESISTENZE INIZIALI LORDE	4.515	24.123	7.392	5.905	4.369	46.303
A.1 Riduzioni di valore totali nette	-	4.738	6.655	4.954	3.929	20.276
A.2 ESISTENZE INIZIALI NETTE	4.515	19.385	736	951	440	26.027
B. AUMENTI:	-	1.148	74	822	162	2.205
B.1 Acquisti	-	20	74	822	76	992
- di cui operazioni di aggregazione aziendale	-	-	-	-	-	-
B.2 Spese per migliorie capitalizzate	-	-	-	-	-	-
B.3 Riprese di valore	-	-	-	-	-	-
B.4 Variazioni positive di fair value imputate a	-	-	-	-	-	-
a) patrimonio netto	-	-	-	-	-	-
b) conto economico	-	-	-	-	-	-
B.5 Differenze positive di cambio	-	-	-	-	-	-
B.6 Trasferimenti da immobili detenuti a scopo di investimento	-	-	X	X	X	-
B.7 Altre variazioni	-	1.128	-	-	85	1.213
C. DIMINUZIONI:	-	1.927	190	438	129	2.683
C.1 Vendite	-	-	3	6	-	10
- di cui operazioni di aggregazione aziendale	-	-	-	-	-	-
C.2 Ammortamenti	-	1.910	186	432	129	2.657
C.3 Rettifiche di valore da deterioramento imputate a	-	-	-	-	-	-
a) patrimonio netto	-	-	-	-	-	-
b) conto economico	-	-	-	-	-	-
C.4 Variazioni negative di fair value imputate a	-	-	-	-	-	-
a) patrimonio netto	-	-	-	-	-	-
b) conto economico	-	-	-	-	-	-
C.5 Differenze negative di cambio	-	-	-	-	-	-
C.6 Trasferimenti a:	-	-	-	-	-	-
a) attività materiali detenute a scopo di investimento	-	-	X	X	X	-
b) attività non correnti e gruppi di attività in via di dismissione	-	-	-	-	-	-
C.7 Altre variazioni	-	17	-	-	1	17
D. RIMANENZE FINALI NETTE	4.515	18.606	621	1.335	472	25.549
D.1 Riduzioni di valore totali nette	-	6.295	6.598	5.209	4.039	22.141
D.2 RIMANENZE FINALI LORDE	4.515	24.901	7.219	6.544	4.511	47.690
E. Valutazione al costo	-	-	-	-	-	-

Trattasi di beni ammortizzati in quote costanti in base alla loro vita utile. Gli ammortamenti di competenze dell'esercizio vengono registrati nella voce 180 di Conto Economico.

Per tutte le classi di attività la Banca applica il criterio del costo.

La voce "E. Valutazione al costo" non è valorizzata in quanto la sua compilazione è prevista solo per le attività materiali valutate in bilancio al fair value, non in possesso della Banca.

Di seguito si riportano le variazioni annue in merito ai diritti d'uso acquisiti con il leasing.

8.6 bis Attività per diritti d'uso

	Filiali	Auto	Terreni	Immobili per dipendenti	Uffici	Magazzini e altre aree	Attrezzatura	Altri	Edifici	Totale
Saldo al 01 Gennaio	7.504	125	-	-	2.962	-	-	248	-	10.839
Di cui:										
- Costo storico	8.823	170	-	-	3.399	-	-	283	-	12.675
- Fondo ammortamento	(1.319)	(45)	-	-	(437)	-	-	(36)	-	(1.837)
Incrementi	1.128	85	-	-	-	-	-	-	-	1.213
Decrementi	(353)	(17)	-	-	(16)	-	-	(1)	-	(387)
Ammortamenti	(1.320)	(52)	-	-	(437)	-	-	(36)	-	(1.844)
Dismissioni fondo ammortamento	353	17	-	-	-	-	-	-	-	369
Impairment	-	-	-	-	-	-	-	-	-	-
Saldo al 31 Dicembre	7.312	158	-	-	2.510	-	-	211	-	10.191
Di cui:										
- Costo storico	9.598	238	-	-	3.383	-	-	282	-	13.502
- Fondo ammortamento	(2.286)	(80)	-	-	(873)	-	-	(71)	-	(3.311)

La voce "Altri" include i diritti d'uso derivanti dalla locazione di aree destinate all'installazione di ATM e posti auto.

La voce "Incrementi" include i diritti d'uso relativi a contratti stipulati nel corso del periodo. Le variazioni dell'attività per diritto d'uso dovute a modifiche contrattuali sono registrate nelle voci "Incrementi" e "Decrementi".

Alla data di riferimento del presente bilancio la Banca non ha effettuato operazioni di retrolocazione.

8.7 Attività materiali detenute a scopo di investimento: variazioni annue

Alla data di riferimento del presente bilancio tale fattispecie non risulta essere presente.

8.8 Rimanenze di attività materiali disciplinate dallo IAS 2: variazioni annue

Alla data di riferimento del presente bilancio tale fattispecie non risulta essere presente.

8.9 Impegni per acquisto di attività materiali

La Banca non ha contratto impegni di acquisto su attività materiali.

SEZIONE 9 – ATTIVITÀ IMMATERIALI – VOCE 90

9.1 Attività immateriali: composizione per tipologia di attività

ATTIVITÀ/VALORI	Totale 31/12/2020		Totale 31/12/2019	
	Durata definita	Durata indefinita	Durata definita	Durata indefinita
A.1 AVVIAMENTO	X	-	X	-
A.2 ALTRE ATTIVITÀ IMMATERIALI	56	-	98	-
A.2.1 Attività valutate al costo:	56	-	98	-
a) attività immateriali generate internamente	-	-	-	-
b) altre attività	56	-	98	-
A.2.2 Attività valutate al fair value:	-	-	-	-
a) attività immateriali generate internamente	-	-	-	-
b) altre attività	-	-	-	-
Totale	56	-	98	-

Tutte le attività immateriali della Banca sono valutate al costo.

Le attività immateriali sono costituite da licenze d'uso di software, a vita utile definita, ammortizzabili in un arco temporale di tre anni ad un'aliquota d'ammortamento costante.

Non sono iscritte attività immateriali generate internamente.

Gli ammortamenti di competenza dell'esercizio vengono registrati a voce 190 di Conto Economico.

9.2 Attività immateriali: variazioni annue

	Avviamento	Altre attività immateriali: generate internamente		Altre attività immateriali: altre		Totale
		DEF	INDEF	DEF	INDEF	
A. ESISTENZE INIZIALI	-	-	-	2.381	-	2.381
A.1 Riduzioni di valore totali nette	-	-	-	2.284	-	2.284
A.2 ESISTENZE INIZIALI NETTE	-	-	-	98	-	98
B. AUMENTI	-	-	-	15	-	15
B.1 Acquisti	-	-	-	15	-	15
B.2 Incrementi di attività immateriali interne	X	-	-	-	-	-
B.3 Riprese di valore	X	-	-	-	-	-
B.4 Variazioni positive di fair value	-	-	-	-	-	-
- a patrimonio netto	X	-	-	-	-	-
- a conto economico	X	-	-	-	-	-
B.5 Differenze di cambio positive	-	-	-	-	-	-
B.6 Altre variazioni	-	-	-	-	-	-
C. DIMINUZIONI	-	-	-	56	-	56
C.1 Vendite	-	-	-	-	-	-
C.2 Rettifiche di valore	-	-	-	56	-	56
- Ammortamenti	X	-	-	56	-	56
- Svalutazioni	-	-	-	-	-	-
+ patrimonio netto	X	-	-	-	-	-
+ conto economico	-	-	-	-	-	-
C.3 Variazioni negative di fair value:	-	-	-	-	-	-
- a patrimonio netto	X	-	-	-	-	-
- a conto economico	X	-	-	-	-	-
C.4 Trasferimenti alle attività non correnti in via di dismissione	-	-	-	-	-	-
C.5 Differenze di cambio negative	-	-	-	-	-	-
C.6 Altre variazioni	-	-	-	-	-	-
D. RIMANENZE FINALI NETTE	-	-	-	56	-	56
D.1 Rettifiche di valore totali nette	-	-	-	2.339	-	2.339
E. RIMANENZE FINALI LORDE	-	-	-	2.396	-	2.396
F. Valutazione al costo	-	-	-	-	-	-

LEGENDA:

DEF = a durata definita
INDEF = a durata indefinita

Le attività immateriali oggetto di descrizione sono state interamente acquistate all'esterno e sono valutate al costo. La sottovoce "F. Valutazione al costo" non è valorizzata in quanto la sua compilazione è prevista solo per le attività immateriali valutate in bilancio al fair value.

9.3 Attività immateriali: altre informazioni

Non vi sono altre informazioni di rilievo da sottolineare.

SEZIONE 10 – ATTIVITÀ FISCALI E LE PASSIVITÀ FISCALI – VOCE 100 DELL'ATTIVO E VOCE 60 DEL PASSIVO

10.1 Attività per imposte anticipate: composizione

IN CONTRO PARTITA DEL CONTO ECONOMICO	31/12/2020			31/12/2019		
	IRES	IRAP	TOTALE	IRES	IRAP	TOTALE
Crediti	13.774	1.445	15.218	15.326	1.672	16.998
Fondi per rischi e oneri	2.064	153	2.218	1.302	59	1.360
Costi amministrativi	12	-	12	15	-	15
Altre voci	1.142	230	1.372	1.039	209	1.248
Totale	16.992	1.828	18.820	17.682	1.939	19.621

IN CONTROPARTITA DEL PATRIMONIO NETTO	31/12/2020			31/12/2019		
	IRES	IRAP	TOTALE	IRES	IRAP	TOTALE
Riserve negative attività finanziarie HTCS	352	82	435	493	111	604
TFR	46	-	46	61	-	61
Totale	398	82	481	554	111	665

Nella voce "Crediti" della tabella sopra riportata, sono esposte le attività fiscali anticipate (di seguito anche "Deferred Tax Assets" o in sigla "DTA") relative a:

- Svalutazioni e perdite su crediti verso la clientela non ancora dedotte dal reddito imponibile ai sensi del comma 3 dell'art.106 del TUIR e dell'art. 6 comma 1, lettera c-bis) del Decreto IRAP 446/1997 trasformabili in credito d'imposta, indipendentemente dalla redditività futura dell'impresa, sia nell'ipotesi di perdita civilistica che di perdita fiscale IRES ovvero di valore della produzione negativo IRAP ai sensi della Legge 22 dicembre 2011 n.214 (cosiddette "DTA qualificate") per 15.203 mila Euro;

Nelle "Altre voci" della tabella sopra riportata, sono esposte le "DTA" per:

- Avviamento, trasformabili in credito d'imposta, indipendentemente dalla redditività futura dell'impresa, sia nell'ipotesi di perdita civilistica che di perdita fiscale IRES ovvero valore della produzione negativo IRAP ai sensi della Legge 22 dicembre 2011 n.214) per 31 mila Euro.

Giova precisare che, con specifico riferimento alle menzionate DTA qualificate sulle svalutazioni e perdite su crediti verso la clientela ed all'avviamento, il mantenimento della loro convertibilità in credito di imposta è subordinato al pagamento del canone, laddove dovuto, di cui al D.L. 3 maggio 2016, n.59, modificato e convertito in legge con la L.17 febbraio 2017, n.15.

Inoltre, si precisa che la disciplina fiscale relativa alla trasformabilità dei crediti per imposte anticipate relativi a rettifiche su crediti, avviamenti e attività immateriali in crediti di imposta, nel conferire "certezza" al recupero delle DTA qualificate incide sul "probability test" contemplato dallo IAS 12, rendendolo di fatto automaticamente soddisfatto per tutte le menzionate DTA.

Con riferimento ai dettagli informativi relativi al "probability test" svolto sulle attività per imposte anticipate si rimanda al successivo paragrafo 10.7 "Altre informazioni".

10.2 Passività per imposte differite: composizione

IN CONTROPARTITA DEL CONTO ECONOMICO	31/12/2020			31/12/2019		
	IRES	IRAP	TOTALE	IRES	IRAP	TOTALE
Altre voci	13	-	13	-	-	-
Totale	13	-	13	-	-	-

IN CONTROPARTITA DEL PATRIMONIO NETTO	31/12/2020			31/12/2019		
	IRES	IRAP	TOTALE	IRES	IRAP	TOTALE
Riserve positive attività finanziarie HTCS	1.154	325	1.479	73	106	179
Totale	1.154	325	1.479	73	106	179

Le imposte differite passive sono riferibili principalmente alle riserve positive dei titoli valutati al Fair value e detenuti in HTC&S.

10.3 Variazioni delle imposte anticipate (in contropartita del conto economico)

	Totale 31/12/2020	Totale 31/12/2019
1. IMPORTO INIZIALE	19.621	18.693
2. AUMENTI	18.910	19.621
2.1 Imposte anticipate rilevate nell'esercizio	18.910	19.621
a) relative a precedenti esercizi	-	-
b) dovute al mutamento di criteri contabili	-	-
c) riprese di valore	-	-
d) altre	18.910	19.621
2.2 Nuove imposte o incrementi di aliquote fiscali	-	-
2.3 Altri aumenti	-	-
3. DIMINUZIONI	19.711	18.693
3.1 Imposte anticipate annullate nell'esercizio	19.711	18.693
a) rigiri	19.711	18.693
b) svalutazioni per sopravvenuta irrecuperabilità	-	-
c) mutamento di criteri contabili	-	-
d) altre	-	-
3.2 Riduzioni di aliquote fiscali	-	-
3.3 Altre diminuzioni:	-	-
a) trasformazione in crediti d'imposta di cui alla legge.n.214/2011	-	-
b) altre	-	-
4. IMPORTO FINALE	18.820	19.621

La movimentazione esposta nella tabella 10.3 accoglie il rigiro di tutta la fiscalità dell'esercizio precedente e l'incremento di quella iscrivibile al 31.12.2020, come da impostazione della procedura fiscale di Gruppo.

Conseguentemente il flusso economico di competenza dell'esercizio risulta pari al differenziale di incrementi e diminuzioni.

10.3bis Variazioni delle imposte anticipate di cui alla L. 214/2011

	Totale 31/12/2020	Totale 31/12/2019
1. IMPORTO INIZIALE	16.986	16.986
2. AUMENTI	-	-
3. DIMINUZIONI	1.751	-
3.1 Rigiri	1.751	-
3.2 Trasformazione in crediti d'imposta	-	-
a) derivante da perdite di esercizio	-	-
b) derivante da perdite fiscali	-	-
3.3 Altre diminuzioni	-	-
4. IMPORTO FINALE	15.234	16.986

Nella tabella 10.3 bis sono evidenziate le variazioni delle imposte anticipate iscritte su rettifiche di valore dei crediti verso la clientela e dell'avviamento di cui alla L. n. 214/2011, comprendente anche quelle riferite alla trasformazione delle perdite fiscali in ragione dei rigiri ex L. n. 214/2011 delle svalutazioni crediti non dedotte in passato pari a 588 mila euro.

10.4 Variazioni delle imposte differite (in contropartita del conto economico)

	Totale 31/12/2020	Totale 31/12/2019
1. IMPORTO INIZIALE	-	-
2. AUMENTI	13	-
2.1 Imposte differite rilevate nell'esercizio	13	-
a) relative a precedenti esercizi	-	-
b) dovute al mutamento di criteri contabili	-	-
c) altre	13	-
2.2 Nuove imposte o incrementi di aliquote fiscali	-	-
2.3 Altri aumenti	-	-
3. DIMINUZIONI	-	-
3.1 Imposte differite annullate nell'esercizio	-	-
a) rigiri	-	-
b) dovute al mutamento di criteri contabili	-	-
c) altre	-	-
3.2 Riduzioni di aliquote fiscali	-	-
3.3 Altre diminuzioni	-	-
4. IMPORTO FINALE	13	-

10.5 Variazioni delle imposte anticipate (in contropartita del patrimonio netto)

	Totale 31/12/2020	Totale 31/12/2019
1. IMPORTO INIZIALE	665	3.884
2. AUMENTI	481	665
2.1 Imposte anticipate rilevate nell'esercizio	481	665
a) relative a precedenti esercizi	-	-
b) dovute al mutamento di criteri contabili	-	-
c) altre	481	665
2.2 Nuove imposte o incrementi di aliquote fiscali	-	-
2.3 Altri aumenti	-	-
3. DIMINUZIONI	665	3.884
3.1 Imposte anticipate annullate nell'esercizio	665	3.884
a) rigiri	665	3.884
b) svalutazioni per sopravvenuta irrecuperabilità	-	-
c) dovute al mutamento di criteri contabili	-	-
d) altre	-	-
3.2 Riduzioni di aliquote fiscali	-	-
3.3 Altre diminuzioni	-	-
4. IMPORTO FINALE	481	665

10.6 Variazioni delle imposte differite (in contropartita del patrimonio netto)

	Totale 31/12/2020	Totale 31/12/2019
1. IMPORTO INIZIALE	179	135
2. AUMENTI	1.479	179
2.1 Imposte differite rilevate nell'esercizio	1.479	179
a) relative a precedenti esercizi	-	-
b) dovute al mutamento dei criteri contabili	-	-
c) altre	1.479	179
2.2 Nuove imposte o incrementi di aliquote fiscali	-	-
2.3 Altri aumenti	-	-
3. DIMINUZIONI	179	135
3.1 Imposte differite annullate nell'esercizio	179	135
a) rigiri	179	135
b) dovute al mutamento di criteri contabili	-	-
c) altre	-	-
3.2 Riduzioni di aliquote fiscali	-	-
3.3 Altre diminuzioni	-	-
4. IMPORTO FINALE	1.479	179

10.7 Altre informazioni

COMPOSIZIONE DELLA FISCALITÀ CORRENTE	IRES/IRPEG	IRAP	ALTRE	TOTALE
Passività fiscali correnti	-	(467)	-	(467)
Acconti versati/crediti d'imposta	1.722	872	-	2.594
Ritenute d'acconto subite	24	-	-	24
di cui Saldo a debito della voce 60 a) del passivo	-	-	-	-
di cui Saldo a credito della voce 100 a) dell'attivo	1.746	405	-	2.151
Crediti di imposta non compensabili: quota capitale	201	-	-	201
di cui Saldo a credito della voce 100 a) dell'attivo	1.947	405	-	2.351

L'art. 55 del decreto legge n. 18 del 2020 (cd. cura Italia), tramite la modifica dell'art. 44 bis del d.l. n. 34 del 2019, ha introdotto una misura di sostegno che consente alle società che abbiano operato cessioni di crediti deteriorati, commerciali o finanziari, entro il 31 dicembre 2020, di trasformare in crediti d'imposta le attività per imposte anticipate (DTA), anche se non iscritte in bilancio, relative:

- alle perdite fiscali non ancora computate in diminuzione del reddito imponibile alla data della cessione;
- alle eccedenze ACE che alla data della cessione dei crediti non siano state ancora usufruite o dedotte dal reddito imponibile.

Ai fini della conversione delle DTA è consentito assumere le perdite e le eccedenze ACE nei limiti del 20% del valore nominale dei crediti ceduti, con un tetto massimo di 2 miliardi di euro (riferito alle cessioni complessive di tutte le società del gruppo).

Per la Banca l'importo di tale trasformazione è risultata pari a 90 mila di euro.

Informativa sul "Probability test" delle attività fiscali differite attive

In base al par. 5 dello IAS 12 le "attività per imposte anticipate" sono definite come l'ammontare delle imposte sul reddito d'esercizio che potranno essere recuperate nei futuri esercizi per ciò che attiene alle seguenti fattispecie:

- differenze temporanee deducibili;
- riporto delle perdite fiscali non utilizzate (ed anche dell'ACE);
- riporto di crediti d'imposta non utilizzati.

Con particolare riferimento alle "differenze temporanee" le stesse sono definite come differenze che si formano transitoriamente fra il valore di bilancio delle attività (passività) e il loro valore fiscale. Si definiscono "deducibili" quando generano importi che potranno essere dedotti nella determinazione dei futuri redditi imponibili, in connessione con il realizzo delle attività (regolamento delle passività).

In presenza di una differenza temporanea deducibile, il par. 24 dello IAS 12 prevede di iscrivere in bilancio un'attività per imposte anticipate – pari al prodotto fra la differenza temporanea deducibile e l'aliquota fiscale prevista nell'anno in cui la stessa si riverserà– solo se e nella misura in cui è probabile che vi siano redditi imponibili futuri a fronte dei quali sia possibile utilizzare le differenze temporanee deducibili (c.d. probability test). Infatti, il beneficio economico consistente nella riduzione dei futuri pagamenti d'imposta è conseguibile solo se il reddito tassabile è di importo capiente (IAS 12, par. 27).

Ciò premesso, la Banca presenta nel proprio Stato Patrimoniale attività fiscali per imposte anticipate (DTA) pari a 18.820 mila euro. Di queste 15.234 mila euro rientrano nell'ambito di applicazione della L. 214/2011 e, pertanto, per quanto già descritto infra sono considerate DTA "qualificate" (e quindi di certa recuperabilità).

Sulla residua quota di DTA (quelle non trasformabili in crediti di imposta) pari a 3.586 mila euro, è stato svolto il c.d. "probability test" al fine di verificare la capacità della Banca di generare imponibili fiscali futuri in grado di riassorbire le predette attività fiscali differite attive.

Nell'effettuazione del "probability test" si è tenuto conto dei seguenti elementi:

- peculiare normativa vigente applicabile alla fiscalità delle banche di credito cooperativo, in termini di determinazione del reddito imponibile IRES e di limitazione al riporto a nuovo delle perdite fiscali;
- dati previsionali aggiornati;
- quantificazione previsionale della redditività futura;

Le valutazioni effettuate alla data di riferimento del presente bilancio hanno portato ad evidenza che la Banca sarà ragionevolmente in grado di produrre redditi imponibili futuri tali da garantire la recuperabilità delle DTA non qualificate iscritte in bilancio.

SEZIONE 11 – ATTIVITÀ NON CORRENTI E GRUPPI DI ATTIVITÀ IN VIA DI DISMISSIONE E PASSIVITÀ ASSOCIATE – VOCE 110 DELL'ATTIVO E VOCE 70 DEL PASSIVO

Alla data del 31.12.2020 non sono presenti attività non correnti o gruppi di attività in via di dismissione e relative passività associate.

SEZIONE 12 – ALTRE ATTIVITÀ – VOCE 120

12.1 Altre attività: composizione

VOCI DI BILANCIO	31/12/2020	31/12/2019
Crediti tributari verso erario e altri enti impositori	4.351	6.406
Partite viaggianti - altre	2	8
Partite in corso di lavorazione	619	909
Clienti e ricavi da incassare	1.028	1.064
Ratei e risconti attivi non capitalizzati	477	409
Migliorie e spese incrementative su beni di terzi non separabili	1.612	1.892
Anticipi a fornitori	61	22
Altri debitori diversi	5.247	5.841
Totale	13.398	16.551

Passivo

SEZIONE 1 – PASSIVITÀ FINANZIARIE VALUTATE AL COSTO AMMORTIZZATO – VOCE 10

1.1 Passività finanziarie valutate al costo ammortizzato: composizione merceologica dei debiti verso banche

TIPOLOGIA OPERAZIONI/VALORI	Totale 31/12/2020				Totale 31/12/2019			
	VB	Fair Value			VB	Fair Value		
		L1	L2	L3		L1	L2	L3
1. DEBITI VERSO BANCHE CENTRALI	433.513	X	X	X	207.165	X	X	X
2. DEBITI VERSO BANCHE	79	X	X	X	2.572	X	X	X
2.1 Conti correnti e depositi a vista	-	X	X	X	-	X	X	X
2.2 Depositi a scadenza	79	X	X	X	82	X	X	X
2.3 Finanziamenti	-	X	X	X	2.490	X	X	X
2.3.1 Pronti contro termine passivi	-	X	X	X	-	X	X	X
2.3.2 Altri	-	X	X	X	2.490	X	X	X
2.4 Debiti per impegni di riacquisto di propri strumenti patrimoniali	-	X	X	X	-	X	X	X
2.5 Debiti per leasing	-	X	X	X	-	X	X	X
2.6 Altri debiti	-	X	X	X	-	X	X	X
Totale	433.592	-	-	433.592	209.737	-	-	209.737

LEGENDA:

VB = Valore di bilancio
L1 = Livello 1
L2 = Livello 2
L3 = Livello 3

La valutazione al fair value delle passività finanziarie valutate al costo ammortizzato, presentata al solo fine di adempiere alle richieste di informativa, si articola su una gerarchia di livelli conformemente a quanto previsto dall'IFRS 13 e in funzione delle caratteristiche e della significatività degli input utilizzati nel processo di valutazione. Per informazioni maggiormente dettagliate si rimanda a quanto riportato nella "Parte A – Politiche contabili, A.4 – Informativa sul fair value" della Nota Integrativa.

1.2 Passività finanziarie valutate al costo ammortizzato: composizione merceologica dei debiti verso clientela

TIPOLOGIA OPERAZIONI/VALORI	Totale 31/12/2020				Totale 31/12/2019			
	VB	Fair Value			VB	Fair Value		
		L1	L2	L3		L1	L2	L3
1. Conti correnti e depositi a vista	1.435.812	X	X	X	1.248.177	X	X	X
2. Depositi a scadenza	9.684	X	X	X	17.550	X	X	X
3. Finanziamenti	-	X	X	X	-	X	X	X
3.1 Pronti contro termine passivi	-	X	X	X	-	X	X	X
3.2 Altri	-	X	X	X	-	X	X	X
4. Debiti per impegni di riacquisto di propri strumenti patrimoniali	-	X	X	X	-	X	X	X
5. Debiti per leasing	10.390	X	X	X	10.947	X	X	X
6. Altri debiti	6.632	X	X	X	6.408	X	X	X
Totale	1.462.518	-	-	1.462.518	1.283.081	-	-	1.283.081

LEGENDA:

VB = Valore di bilancio
L1 = Livello 1
L2 = Livello 2
L3 = Livello 3

Il fair value dei debiti verso clientela non differisce dal valore nominale degli stessi in quanto i tassi sono di mercato e le esposizioni sono a breve termine.

1.3 Passività finanziarie valutate al costo ammortizzato: composizione merceologica dei titoli in circolazione

TIPOLOGIA TITOLI/VALORI	Totale 31/12/2020				Totale 31/12/2019			
	VB	Fair Value			VB	Fair Value		
		L1	L2	L3		L1	L2	L3
A. TITOLI								
1. obbligazioni	327	-	-	327	14.360	-	-	14.360
1.1 strutturate	-	-	-	-	-	-	-	-
1.2 altre	327	-	-	327	14.360	-	-	14.360
2. altri titoli	64.239	-	-	64.239	106.647	-	-	106.647
2.1 strutturati	-	-	-	-	-	-	-	-
2.2 altri	64.239	-	-	64.239	106.647	-	-	106.647
Totale	64.565	-	-	64.565	121.008	-	-	121.008

LEGENDA:

VB = Valore di bilancio
L1 = Livello 1
L2 = Livello 2
L3 = Livello 3

La valutazione al fair value delle passività finanziarie valutate al costo ammortizzato (titoli in circolazione), presentata al solo fine di adempiere alle richieste di informativa, si articola su una gerarchia di livelli conformemente a quanto previsto dall'IFRS 13 e in funzione delle caratteristiche e della significatività degli input utilizzati nel processo di valutazione. Per informazioni maggiormente dettagliate si rimanda a quanto riportato nella "Parte A – Politiche contabili, A.4 – Informativa sul fair value" della Nota Integrativa.

Si riporta di seguito il dettaglio della sottovoce A.1.1.2 "Titoli – Obbligazioni – Altre" per anno di scadenza:

Anno	Importo
2025	183
2028	144
Totale	327

La sottovoce "A.2.2.2 Altri titoli - altri", comprende solo i certificati di deposito.

1.4 Dettaglio dei debiti/titoli subordinati

Alla data di riferimento del presente bilancio, non sono presenti rapporti subordinati.

1.5 Dettaglio dei debiti strutturati

Alla data di riferimento del presente bilancio, non sono presenti debiti strutturati.

1.6 Debiti per leasing

Passività finanziarie per leasing

	Filiali	Auto	Terreni	Immobili per dipendenti	Uffici	Magazzini e altre aree	Attrezzatura	Altri	Edifici	Totale
Saldo al 01 gennaio	7.591	125	-	-	2.982	-	-	249	-	10.947
Nuovi contratti	1.118	85	-	-	-	-	-	-	-	1.204
Rimborsi	(1.248)	(51)	-	-	(423)	-	-	(34)	-	(1.757)
Altri movimenti non monetari*	14	-	-	-	(16)	-	-	(1)	-	(3)
Contratti terminati per modifica/rivalutazione	-	(1)	-	-	-	-	-	-	-	(1)
Saldo al 31 dicembre	7.475	159	-	-	2.534	-	-	214	-	10.390

*include incrementi per indicizzazione

La voce "Altri" include prevalentemente i diritti d'uso derivanti dalla locazione di aree destinate all'installazione di ATM e posti auto.

La voce "Nuovi contratti" include la passività per leasing relativa a contratti stipulati nel corso del periodo. Le variazioni della passività finanziaria per leasing dovute a modifiche contrattuali sono registrate nelle voci "Nuovi contratti" e "Contratti terminati per modifica/rivalutazione".

La tabella che segue riporta la scadenza dei debiti finanziari per leasing, come richiesto dall'IFRS 16, par. 58.

Distribuzione per durata residua dei debiti finanziari per leasing

	Filiali	Auto	Terreni	Immobili per dipenden	Uffici	Magazzini e altre aree	Attrezzatura	Altri	Edifici	Totale
Entro 12 mesi	1.220	52	-	-	429	-	-	35	-	1.736
Tra 1-5 anni	3.653	106	-	-	1.772	-	-	144	-	5.676
Oltre 5 anni	2.602	-	-	-	343	-	-	35	-	2.979
Totale passività per leasing al 31 dicembre	7.475	159	-	-	2.543	-	-	214	-	10.390

Alla data di riferimento del bilancio la Banca è soggetta a obbligazioni contrattuali attese con riferimento ai contratti di locazione/leasing/noleggio pari a 10.923 mila Euro, di cui 1.856 mila Euro entro un anno, 5.967 mila Euro tra uno e cinque anni e 3.100 mila Euro oltre cinque anni.

Nel corso dell'esercizio 2020 i contratti di leasing facenti capo alla banca hanno comportato un esborso di cassa pari a 1.888 mila euro, prevalentemente riconducibile a locazioni di filiali.

SEZIONE 2 – PASSIVITÀ FINANZIARIE DI NEGOZIAZIONE – VOCE 20

2.1 Passività finanziarie di negoziazione: composizione merceologica

TIPOLOGIA OPERAZIONI/VALORI	Totale 31/12/2020					Totale 31/12/2019				
	VN	Fair Value			Fair Value *	VN	Fair Value			Fair Value *
		L1	L2	L3			L1	L2	L3	
A. PASSIVITÀ PER CASSA										
1. Debiti verso banche	-	-	-	-	-	-	-	-	-	-
2. Debiti verso clientela	-	-	-	-	-	-	-	-	-	-
3. Titoli di debito	-	-	-	-	X	-	-	-	-	X
3.1 Obbligazioni	-	-	-	-	X	-	-	-	-	X
3.1.1 Strutturate	-	-	-	-	X	-	-	-	-	X
3.1.2 Altre obbligazioni	-	-	-	-	X	-	-	-	-	X
3.2 Altri titoli	-	-	-	-	X	-	-	-	-	X
3.2.1 Strutturati	-	-	-	-	X	-	-	-	-	X
3.2.2 Altri	-	-	-	-	X	-	-	-	-	X
Totale (A)	-	-	-	-	-	-	-	-	-	-
B. STRUMENTI DERIVATI										
1. Derivati finanziari	X	-	2	-	X	X	-	143	-	X
1.1 Di negoziazione	X	-	-	-	X	X	-	-	-	X
1.2 Connessi con la fair value option	X	-	2	-	X	X	-	137	-	X
1.3 Altri	X	-	-	-	X	X	-	6	-	X
2. Derivati creditizi	X	-	-	-	X	X	-	-	-	X
2.1 Di negoziazione	X	-	-	-	X	X	-	-	-	X
2.2 Connessi con la fair value option	X	-	-	-	X	X	-	-	-	X
2.3 Altri	X	-	-	-	X	X	-	-	-	X
Totale (B)	X	-	2	-	X	X	-	143	-	X
Totale (A+B)	X	-	2	-	X	X	-	143	-	X

LEGENDA:

VN = valore nominale o nozionale

L1 = Livello 1

L2 = Livello 2

L3 = Livello 3

Fair value* = Fair value calcolato escludendo le variazioni di valore dovute al cambiamento del merito creditizio dell'emittente rispetto alla data di emissione

2.2 Dettaglio delle "Passività finanziarie di negoziazione": passività subordinate

Alla data di bilancio non vi sono passività finanziarie di negoziazione subordinate.

2.3 Dettaglio delle "Passività finanziarie di negoziazione": debiti strutturati

Alla data di riferimento del presente bilancio non vi sono passività finanziarie di negoziazione relative a debiti strutturati.

SEZIONE 3 – PASSIVITÀ FINANZIARIE DESIGNATE AL FAIR VALUE – VOCE 30

3.1 Passività finanziarie designate al fair value: composizione merceologica

TIPOLOGIA OPERAZIONE/VALORI	Totale 31/12/2020					Totale 31/12/2019				
	VN	Fair value			Fair value *	VN	Fair value			Fair value *
		L1	L2	L3			L1	L2	L3	
1. DEBITI VERSO BANCHE	-	-	-	-	-	-	-	-	-	-
1.1 Strutturati	-	-	-	-	X	-	-	-	-	X
1.2 Altri	-	-	-	-	X	-	-	-	-	X
di cui:					-					
- impegni a erogare fondi	-	X	X	X	X	-	X	X	X	X
- garanzie finanziarie rilasciate	-	X	X	X	X	-	X	X	X	X
2. DEBITI VERSO CLIENTELA	-	-	-	-	-	-	-	-	-	-
2.1 Strutturati	-	-	-	-	X	-	-	-	-	X
2.2 Altri	-	-	-	-	X	-	-	-	-	X
di cui:					-					
- impegni a erogare fondi	-	X	X	X	X	-	X	X	X	X
- garanzie finanziarie rilasciate	-	X	X	X	X	-	X	X	X	X
3. TITOLI DI DEBITO	810	-	808	-	808	11.940	-	11.905	-	11.905
3.1 Strutturati	-	-	-	-	X	1.650	-	1.677	-	X
3.2 Altri	810	-	808	-	X	10.290	-	10.229	-	X
Totale	810	-	808	-	808	11.940	-	11.905	-	11.905

LEGENDA:

VN = valore nominale

L1 = Livello 1

L2 = Livello 2

L3 = Livello 3

Fair value* = Fair value calcolato escludendo le variazioni di valore dovute al cambiamento del merito creditizio dell'emittente rispetto alla data di emissione

Nella presente voce figurano le passività finanziarie per le quali è stata esercitata la cd. "Fair Value Option".

Più in dettaglio, la predetta "Fair Value Option" è stata esercitata con finalità di coperture naturali con l'obiettivo di eliminare asimmetrie contabili.

L'importo della voce 3 "Titoli di debito" si riferisce ad Obbligazioni emesse dalla Banca con scadenza tutte entro il 2021.

3.2 Dettaglio delle "Passività finanziarie designate al fair value": passività subordinate

Alla data di riferimento del presente bilancio non sono presenti passività subordinate.

SEZIONE 4 – DERIVATI DI COPERTURA – VOCE 40

Nella presente voce figurano i contratti derivati designati come efficaci strumenti di copertura che alla data di riferimento del presente bilancio fanno registrare un fair value negativo.

Per quanto attiene le operazioni di copertura la Banca, ai fini delle modalità di contabilizzazione, continua ad applicare integralmente il principio contabile IAS 39, così come previsto dalle disposizioni transitorie del principio contabile IFRS 9.

Per quanto riguarda gli obiettivi e le strategie sottostanti alle operazioni di copertura si rinvia all'informativa fornita nell'ambito della Parte E – “Informazioni sui rischi e sulle relative politiche di copertura”, Sezione 3 – “Gli strumenti derivati e le politiche di copertura”.

4.1 Derivati di copertura: composizione per tipologia di copertura e per livelli gerarchici

	Fair Value 31/12/20			VN 31/12/2020	Fair Value 31/12/19			VN 31/12/2019
	L1	L2	L3		L1	L2	L3	
A. DERIVATI FINANZIARI	-	1.568	-	26.011	-	2.331	-	30.675
1) Fair value	-	1.568	-	26.011	-	2.331	-	30.675
2) Flussi finanziari	-	-	-	-	-	-	-	-
3) Investimenti esteri	-	-	-	-	-	-	-	-
B. DERIVATI CREDITIZI	-	-	-	-	-	-	-	-
1) Fair value	-	-	-	-	-	-	-	-
2) Flussi finanziari	-	-	-	-	-	-	-	-
Totale	-	1.568	-	26.011	-	2.331	-	30.675

LEGENDA:

VN = valore nozionale

L1 = Livello 1

L2 = Livello 2

L3 = Livello 3

4.2 Derivati di copertura: composizione per portafogli coperti e per tipologia di copertura

OPERAZIONI/ TIPO DI COPERTURA	Fair Value							Flussi finanziari		Investim. esteri
	Specifica						Generica	Specifica	Generica	
	titoli di debito e tassi di interesse	titoli di capitale e indici azionari	valute e oro	credito	merci	altri				
1. Attività finanziarie valutate al fair value con impatto sulla redditività complessiva	-	-	-	-	X	X	X	-	X	X
2. Attività finanziarie valutate al costo ammortizzato	-	X	-	-	X	X	X	-	X	X
3. Portafoglio	X	X	X	X	X	X	-	X	1.568	X
4. Altre operazioni	-	-	-	-	-	-	X	-	X	-
Totale attività	-	-	-	-	-	-	-	-	1.568	-
1. Passività finanziarie	-	X	-	-	-	-	X	-	X	X
2. Portafoglio	X	X	X	X	X	X	-	X	-	X
Totale passività	-	-	-	-	-	-	-	-	-	-
1. Transazioni attese	X	X	X	X	X	X	X	-	X	X
2. Portafoglio di attività e passività finanziarie	X	X	X	X	X	X	-	X	-	-

SEZIONE 5 – ADEGUAMENTO DI VALORE DELLE PASSIVITÀ FINANZIARIE OGGETTO DI COPERTURA GENERICA – VOCE 50

Alla data di riferimento del presente bilancio non vi sono passività finanziarie oggetto di copertura generica.

SEZIONE 6 – PASSIVITÀ FISCALI – VOCE 60

Per quanto riguarda le informazioni relative alle passività fiscali, si rinvia a quanto esposto nella Sezione 10 dell'Attivo.

SEZIONE 7 – PASSIVITÀ ASSOCIATE AD ATTIVITÀ IN VIA DI DISMISSIONE – VOCE 70

Alla data di riferimento del presente bilancio non vi sono passività associate ad attività in via di dismissione.

SEZIONE 8 – ALTRE PASSIVITÀ – VOCE 80

8.1 Altre passività: composizione

VOCI DI BILANCIO	31/12/2020	31/12/2019
Debiti verso l'Erario e verso altri enti impositori per imposte indirette	3.448	2.512
Debiti verso fornitori e spese da liquidare	2.038	1.989
Incassi c/terzi e altre somme a disposizione della clientela o di terzi	3.132	2.471
Debiti verso il personale	54	573
Altre partite in corso di lavorazione	1.023	258
Ratei e risconti passivi non riconducibili a voce propria	818	961
Creditori diversi - altre	22.593	20.375
Totale	33.106	29.139

Tra le altre passività non sono stati rilevati importi derivanti da contratti con i clienti ai sensi dell'IFRS 15, paragrafi 116 lettera a), 118, 120 e 128, in quanto non presenti.

SEZIONE 9 – TRATTAMENTO DI FINE RAPPORTO DEL PERSONALE – VOCE 90

9.1 Trattamento di fine rapporto del personale: variazioni annue

	Totale 31/12/2020	Totale 31/12/2019
A. ESISTENZE INIZIALI	1.631	1.535
B. AUMENTI	39	166
B.1 Accantonamento dell'esercizio	12	20
B.2 Altre variazioni	27	147
C. DIMINUZIONI	99	(70)
C.1 Liquidazioni effettuate	99	(70)
C.2 Altre variazioni	-	-
D. RIMANENZE FINALI	1.571	1.631
Totale	1.571	1.631

Alla data di riferimento del presente bilancio la Banca ha rilevato il fondo TFR secondo quanto previsto dallo IAS 19 "Benefici ai dipendenti". Pertanto, la voce "D. Rimanenze finali" del fondo iscritto coincide con il suo valore attuariale (Defined Benefit Obligation – DBO).

Si precisa che l'ammontare dell'"Interest Cost" è incluso nel conto economico tabella "10.1 Spese per il personale".

La perdita attuariale è stata ricondotta nella "Riserva da valutazione" secondo quanto previsto dalla IAS 19.

Si precisa, infine, che in base alla Legge n. 296 del 27 dicembre 2006 (Legge Finanziaria 2007), le imprese con almeno 50 dipendenti versano mensilmente ed obbligatoriamente, in conformità alla scelta effettuata dal dipendente, le quote di Trattamento di Fine Rapporto (TFR) maturato successivamente al 1° gennaio 2007, ai fondi di previdenza complementare di cui al D.Lgs. 252/05 ovvero ad un apposito Fondo per l'erogazione ai lavoratori dipendenti del settore privato dei trattamenti di fine rapporto di cui all'art. 2120 del Codice Civile (di seguito Fondo di Tesoreria) istituito presso l'INPS.

9.2 Altre informazioni

VOCI DI BILANCIO	31/12/2020	31/12/2019
MOVIMENTI DELL'ESERCIZIO	(84)	(51)
- Costo previdenziale relativo alle prestazioni di lavoro correnti	-	-
- Interessi passivi sull'obbligazione a benefici definiti	12	20
- Utili e perdite da riduzioni o estinzioni	-	-
- Costo previdenziale relativo alle prestazioni di lavoro passate	-	-
- Trasferimenti	-	-
- Diminuzioni	(96)	(70)
UTILI (PERDITE) ATTUARIALI RILEVATI A RISERVE DA VALUTAZIONE (OCI)	24	147
Descrizione delle principali ipotesi		
- Tasso di attualizzazione	0,34%	0,77%
- Tasso di inflazione atteso	0,80%	1,20%

Il valore delle diminuzioni per euro 96 mila è composto da euro 99 mila di liquidazioni effettuate al netto dell'importo di euro 3 mila di adeguamento del saldo del fondo TFR al 31.12.2019 con i valori di rivalutazione definitiva.

Descrizione delle principali ipotesi attuariali per la valutazione del TFR

I valori relativi alla passività per il Trattamento di Fine Rapporto del personale rinvengono da una apposta perizia attuariale commissionata ad un attuario esterno alla Banca.

Il modello attuariale di riferimento per la valutazione del TFR ("Projected Unit Credit Method") si fonda su diverse ipotesi sia di tipo demografico che economico. Per alcune delle ipotesi utilizzate, ove possibile, si è fatto esplicito riferimento all'esperienza diretta della Banca, per le altre, si è tenuto conto della "best practice" di riferimento.

In particolare, occorre notare come:

- il Tasso annuo di attualizzazione utilizzato per la determinazione del valore attuale dell'obbligazione è stato desunto, coerentemente con quanto previsto dal par. 83 dello IAS 19, con riferimento all'indice IBoxx Eurozone Corporate AA con duration 10+ rilevato alla data della valutazione. A tale fine si è scelto il rendimento avente durata comparabile alla duration del collettivo di lavoratori oggetto della valutazione;
- il Tasso annuo di incremento del TFR come previsto dall'art. 2120 del Codice Civile, è pari al 75% dell'inflazione più 1,5 punti percentuali;
- il Tasso annuo di incremento salariale applicato esclusivamente, per le Società con in media meno di 50 dipendenti nel corso del 2006, è stato determinato in base a quanto rilevato dalla Banca.

Come conseguenza di quanto sopra descritto si riportano di seguito le basi tecniche economiche:

- Tasso annuo di attualizzazione: 0,34 %;
- Tasso annuo di incremento TFR: 2,10 %;
- Tasso annuo di inflazione: 0,80 %
- Tasso annuo di incremento salariale reale:

Dirigenti: 1,50%;

Quadri: 0,5%;

Impiegati: 0,5%;

Operai: 0,5%.

Con riferimento alle basi tecniche demografiche utilizzate si riportano di seguito i relativi riferimenti:

- Decesso: *Tabelle di mortalità RG48 pubblicate dalla Ragioneria Generale dello Stato;*
- Inabilità: *Tavole INPS distinte per età e sesso;*
- Pensionamento: *100% al raggiungimento dei requisiti AGO adeguati al D.L. n. 4/2019.*

Le frequenze annue di anticipazione (1,50%) e di turnover (3,00%) sono desunte dalle esperienze storiche della Banca e dalle frequenze scaturenti dall'esperienza dell'attuario incaricato su un rilevante numero di aziende analoghe)

In ultima analisi, si riportano le analisi di sensibilità sul Valore Attuariale (Defined Benefit Obligation – DBO) di fine periodo utilizzando:

- un tasso di attualizzazione di +0,25% e di -0,25% rispetto a quello applicato:
 - in caso di un incremento dello 0,25%, il Fondo TFR risulterebbe pari a 1.534 mila Euro;
 - in caso di un decremento dello 0,25% il Fondo TFR risulterebbe pari a 1.610 mila Euro;
- un tasso di inflazione di +0,25% e di -0,25% rispetto a quello applicato:
 - in caso di un incremento dello 0,25%, il Fondo TFR risulterebbe pari a 1.595 mila Euro;
 - in caso di un decremento dello 0,25% il Fondo TFR risulterebbe pari a 1.548 mila Euro;
- un tasso di turnover di +1% e di -1% rispetto a quello applicato:
 - in caso di un incremento dello 1%, il Fondo TFR risulterebbe pari a 1.557 mila Euro;
 - in caso di un decremento dello 1% il Fondo TFR risulterebbe pari a 1.587 mila Euro

SEZIONE 10 – FONDI PER RISCHI E ONERI – VOCE 100

10.1 Fondi per rischi e oneri: composizione

VOCI/VALORI	Totale 31/12/2020	Totale 31/12/2019
1. Fondi per rischio di credito relativo a impegni e garanzie finanziarie rilasciate	4.706	3.523
2. Fondi su altri impegni e altre garanzie rilasciate	-	-
3. Fondi di quiescenza aziendali	-	-
4. Altri fondi per rischi ed oneri	3.154	984
4.1 controversie legali e fiscali	225	405
4.2 oneri per il personale	311	275
4.3 altri	2.618	305
Totale	7.860	4.507

La voce "Fondi per rischio di credito relativo a impegni e garanzie finanziarie rilasciate" accoglie il valore degli accantonamenti complessivi per rischio di credito a fronte di impegni a erogare fondi e di garanzie finanziarie rilasciate che sono soggetti alle regole di svalutazione dell'IFRS 9 (paragrafo 2.1, lettera e); paragrafo 5.5; appendice A), ivi inclusi le garanzie finanziarie rilasciate e gli impegni a erogare fondi che sono valutati al valore di prima iscrizione al netto dei ricavi complessivi rilevati in conformità all'IFRS 15 (cfr. IFRS 9, paragrafo 4.2.1, lettere c) e d)).

La voce "Fondi su altri impegni e altre garanzie rilasciate" accoglie, invece, il valore degli accantonamenti complessivi a fronte di altri impegni e altre garanzie rilasciate che non sono soggetti alle regole di svalutazione dell'IFRS 9 (IFRS 9, paragrafo 2.1, lettere e) e g)).

La voce "Altri fondi per rischi ed oneri" sottovoce "altri" risulta così composta:

- 353 mila euro destinati al fondo beneficenza e mutualità;
- 906 mila euro di altri fondi rischi e oneri dove le partite principali riguardano l'accantonamento di 697 mila euro per le controversie con clientela e 175 mila euro per accantonamento relativa alla valutazione del patrimonio netto della società in controllo congiunto Fronte Parco immobiliare srl;
- 439 mila euro per stanziamenti legati al Fondo di Garanzia dei depositanti;
- 915 mila euro accantonamento per premi/bonus per il personale dipendente;
- 5 mila euro un fondo per eventuali cause ordinarie con dipendenti.

10.2 Fondi per rischi e oneri: variazioni annue

	Fondi su altri impegni e altre garanzie rilasciate	Fondi di quiescenza	Altri fondi per rischi ed oneri	Totale
A. ESISTENZE INIZIALI	-	-	984	984
B. AUMENTI	-	-	2.996	2.996
B.1 Accantonamento dell'esercizio	-	-	2.964	2.964
B.2 Variazioni dovute al passare del tempo	-	-	31	31
B.3 Variazioni dovute a modifiche del tasso di sconto	-	-	-	-
B.4 Altre variazioni	-	-	-	-
C. DIMINUZIONI	-	-	826	826
C.1 Utilizzo nell'esercizio	-	-	634	634
C.2 Variazioni dovute a modifiche del tasso di sconto	-	-	-	-
C.3 Altre variazioni	-	-	192	192
D. RIMANENZE FINALI	-	-	3.154	3.154

Si precisa che la tabella sopra riportata espone le variazioni annue relative ai fondi per rischi ed oneri ad eccezione di quelli della voce "fondi per rischio di credito relativo a impegni e garanzie finanziarie rilasciate" che sono rilevati nella tabella A.1.4 della Parte E.

La sottovoce B.1 - Accantonamento dell'esercizio - accoglie l'incremento del debito futuro stimato, relativo sia a fondi già esistenti che costituiti nell'esercizio.

La sottovoce C.1 - Utilizzo nell'esercizio - si riferisce ai pagamenti effettuati.

La sottovoce C.3 - Altre variazioni in diminuzione - accoglie il decremento dovuto ad una minore stima del debito futuro relativo a fondi già esistenti.

10.3 Fondi per rischio di credito relativo a impegni e garanzie finanziarie rilasciate

	Fondi per rischio di credito relativo a impegni e garanzie finanziarie rilasciate			
	Primo stadio	Secondo stadio	Terzo stadio	Totale
1. Impegni a erogare fondi	1.529	110	855	2.494
2. Garanzie finanziarie rilasciate	36	9	2.166	2.211
Totale	1.565	119	3.021	4.706

Come evidenziato in precedenza, la presente tabella accoglie il valore degli accantonamenti complessivi per rischio di credito a fronte di impegni a erogare fondi e di garanzie finanziarie rilasciate che sono soggetti alle regole di svalutazione dell'IFRS 9, ivi inclusi le garanzie finanziarie rilasciate e gli impegni a erogare fondi che sono valutati al valore di prima iscrizione al netto dei ricavi complessivi rilevati in conformità all'IFRS 15.

La ripartizione per stadi di rischio dei fondi in argomento è applicata conformemente a quanto previsto dal modello di impairment IFRS 9. Al riguardo per informazioni maggiormente dettagliate, si rimanda a quanto riportato nella "Parte A – Politiche contabili" al paragrafo "15.5 Modalità di rilevazione delle perdite di valore" e nella "Parte E – Informazioni sui rischi e relative politiche di copertura".

10.4 Fondi su altri impegni e altre garanzie rilasciate

Alla data di riferimento del presente bilancio la banca non presenta fondi della specie.

10.5 Fondi di quiescenza aziendali a benefici definiti

La Banca non ha fattispecie relative a fondi di quiescenza a benefici definiti.

10.6 Fondi per rischi ed oneri - altri fondi

VOCI DI BILANCIO	31/12/2020	31/12/2019
ALTRI FONDI PER RISCHI E ONERI		
1. Fondo per beneficenza e mutualità	353	-
2. Rischi e oneri del personale	311	275
3. Controversie legali e fiscali	225	405
4. Altri fondi per rischi e oneri	2.264	305
Totale	3.154	984

Gli altri fondi sono distinti in:

- Oneri per il personale: il fondo è costituito dagli oneri per premi di anzianità dipendenti, determinati in base a valutazioni attuariali (Ias19);
- Controversie legali e fiscali: il fondo è costituito essenzialmente per fronteggiare le previsioni di esborso sulle cause passive con clientela;
- Altre fattispecie: si riferiscono a stanziamenti legati al Fondo di Garanzia dei Depositanti, a fondi per premi/bonus per il personale dipendente e legati ad altri oneri riferiti a contenziosi diversi.

SEZIONE 11 – AZIONI RIMBORSABILI – VOCE 120

11.1 Azioni rimborsabili: composizione

La Banca non ha emesso azioni rimborsabili.

SEZIONE 12 – PATRIMONIO DELL'IMPRESA – VOCI 110, 130, 140, 150, 160, 170 E 180

12.1 “Capitale” e “Azioni proprie”: composizione

VOCI DI BILANCIO	31/12/2020			31/12/2019		
	Numero azioni emesse	Numero azioni sottoscritte e non ancora liberate	Totale	Numero azioni emesse	Numero azioni sottoscritte e non ancora liberate	Totale
A. CAPITALE						
A.1 Azioni ordinarie	852.606	-	852.606	852.594	-	852.594
Totale	852.606	-	852.606	852.594	-	852.594

La Banca ha emesso esclusivamente azioni ordinarie in ragione del capitale sociale sottoscritto pari a 44.028.574 Euro. Non vi sono azioni sottoscritte e non ancora liberate.

Non vi sono azioni proprie in portafoglio.

12.2 Capitale - Numero azioni: variazioni annue

VOCI/TIPOLOGIE	Ordinarie	Altre
A. AZIONI ESISTENTI ALL'INIZIO DELL'ESERCIZIO	852.594	-
- interamente liberate	852.594	-
- non interamente liberate	-	-
A.1 Azioni proprie (-)	-	-
A.2 Azioni in circolazione: esistenze iniziali	852.594	-
B. AUMENTI	27.075	-
B.1 Nuove emissioni	27.075	-
- a pagamento:	27.075	-
- operazioni di aggregazioni di imprese	-	-
- conversione di obbligazioni	-	-
- esercizio di warrant	-	-
- altre	27.075	-
- a titolo gratuito:	-	-
- a favore dei dipendenti	-	-
- a favore degli amministratori	-	-
- altre	-	-
B.2 Vendita di azioni proprie	-	-
B.3 Altre variazioni	-	-
C. DIMINUZIONI	27.063	-
C.1 Annullamento	-	-
C.2 Acquisto di azioni proprie	-	-
C.3 Operazioni di cessione di imprese	-	-
C.4 Altre variazioni	27.063	-
D. AZIONI IN CIRCOLAZIONE: RIMANENZE FINALI	852.606	-
D.1 Azioni proprie (+)	-	-
D.2 Azioni esistenti alla fine dell'esercizio	852.606	-
- interamente liberate	852.606	-
- non interamente liberate	-	-

12.3 Capitale: altre informazioni

VOCE	31/12/2020	31/12/2019
VALORE NOMINALE PER AZIONE		
Interamente liberate		
Numero	852.606	852.594
Valore	44.029	44.028

Il valore nominale per azione non si è modificato.

12.4 Riserve di utili: altre informazioni

VOCI/COMPONENTI	Importo	Quota disponibile	Possibilità di utilizzo
a) Riserva legale	116.649	-	B: per copertura di perdite
b) Altre riserve	3.503	-	B: per copertura di perdite
Totale	120.153	-	-

La normativa di settore di cui all'art. 37 del D.Lgs. 385/93 e lo Statuto prevedono la costituzione obbligatoria della riserva legale.

La riserva legale è costituita con accantonamento di almeno il 70% degli utili netti di esercizio.

La riserva legale risulta indivisibile e indisponibile per la Banca, ad eccezione dell'utilizzo per la copertura di perdite di esercizio, al pari delle altre riserve di utili iscritte nel Patrimonio, in ragione dei vincoli di legge e di Statuto.

Alla riserva legale viene inoltre accantonata la quota parte degli utili netti residui dopo le altre destinazioni previste dalla legge, dalla normativa di settore e dallo Statuto, deliberate dall'Assemblea.

In ottemperanza all'articolo 2427, n. 7-bis, Codice Civile, si riporta di seguito il dettaglio della composizione del patrimonio netto della Banca, escluso l'utile di esercizio, con l'evidenziazione dell'origine e del grado di disponibilità e distribuibilità delle diverse poste.

VOCI DI PATRIMONIO NETTO ART. 2427 C. 7BIS	Dicembre 2020	possibilità di utilizzazione	Utilizzi effettuati nel 2020 e nei tre periodi precedenti	
			per coperture perdite	per altre ragioni
Capitale sociale:	44.029	per copertura perdite e per rimborso del valore delle azioni	-	8.549
Riserve di capitale:				
Riserva da sovrapprezzo azioni	429	per copertura perdite e per rimborso del sovrapprezzo versato*	-	46
Riserve (voce 140 passivo Stato Patrimoniale):				
Riserva legale	116.649	per copertura perdite	-	non ammessa in quanto indivisibile
Perdite portate a nuovo	-			
Altre Riserve di utili	3.503	per copertura perdite	-	non ammessa in quanto indivisibile
Riserve altre	-	per copertura perdite	-	non ammessa in quanto indivisibile
Riserve di valutazione (voce 110 passivo Stato Patrimoniale):				
Riserve di rivalutazione monetaria	5.243	per copertura perdite	-	non ammessa in quanto indivisibile
Riserve di valutazione in First time adoption: deemed cost	-	per copertura perdite	-	non ammessa in quanto indivisibile
Riserva da valutazione strum. Finanziarie valutate al fair value con impatto sulla redditività complessiva	4.383	secondo IAS/IFRS	-	
Riserva per copertura flussi finanziari	-	secondo IAS/IFRS	-	
Riserva da valutazione al fair value su immobili (IAS 16)	170	secondo IAS/IFRS	-	
Riserve da utili/perdite attuariali IAS 19	(166)	secondo IAS/IFRS	-	
Altre riserve di valutazione	-	secondo IAS/IFRS	-	
Totale	174.241			8.596

Con riferimento alle riserve da valutazione, indisponibili, ove positive, ai sensi dell'art.6 del D.Lgs. n.38/2005, si precisa quanto segue:

- le riserve da valutazione degli strumenti finanziari valutate al fair value con impatto sulla redditività complessiva, rappresentano gli utili o le perdite derivanti da una variazione di fair value dell'attività finanziaria citata;
- le riserve da utili/perdite attuariali IAS 19 sono relative alla valutazione trattamento fine rapporto e a fondi di quiescenza a benefici definiti.

Ai sensi dell'art. 2427 comma 22-septies, del Codice Civile per la proposta di destinazione dell'utile d'esercizio si rimanda a quanto esposto nella Relazione sulla Gestione (documento a corredo del presente bilancio) al capitolo "Proposta di destinazione del risultato di esercizio".

12.5 Strumenti di capitale: composizione e variazioni annue

Non sussistono strumenti rappresentativi di patrimonio netto diversi dal capitale e dalle riserve.

12.6 Altre informazioni

Non sussistono altre informazioni su strumenti rappresentativi di patrimonio netto diversi dal capitale e dalle riserve.

ALTRE INFORMAZIONI

1. Impegni e garanzie finanziarie rilasciate (diversi da quelli designati al fair value)

	Valore nominale su impegni e garanzie finanziarie rilasciate			Totale	Totale
	Primo stadio	Secondo stadio	Terzo stadio	31/12/2020	31/12/2019
1. IMPEGNI A EROGARE FONDI	432.856	8.463	4.743	446.062	431.502
a) Banche Centrali	-	-	-	-	-
b) Amministrazioni pubbliche	-	-	-	-	151
c) Banche	-	-	-	-	-
d) Altre società finanziarie	8.157	-	1	8.158	8.068
e) Società non finanziarie	390.190	7.041	4.726	401.957	389.947
f) Famiglie	34.509	1.422	16	35.946	33.336
2. GARANZIE FINANZIARIE RILASCIATE	56.593	2.788	4.431	63.812	70.272
a) Banche Centrali	-	-	-	-	-
b) Amministrazioni pubbliche	-	-	-	-	299
c) Banche	5.308	-	-	5.308	5.168
d) Altre società finanziarie	1.726	38	-	1.764	2.093
e) Società non finanziarie	44.284	2.615	4.423	51.321	59.051
f) Famiglie	5.276	136	8	5.419	3.661

Nella presente tabella figurano gli impegni a erogare fondi e le garanzie finanziarie rilasciate che sono soggetti alle regole di svalutazione dell'IFRS 9. Sono esclusi gli impegni a erogare fondi e le garanzie finanziarie rilasciate che sono considerati come derivati, nonché gli impegni a erogare fondi e le garanzie finanziarie rilasciate che sono designati al fair value.

Gli "impegni a erogare fondi" sono gli impegni che possono dar luogo a rischi di credito che sono soggetti alle regole di svalutazione dell'IFRS 9 (ad esempio, i margini disponibili su linee di credito concesse alla clientela o a banche).

2. Altri impegni e altre garanzie rilasciate

Alla data di riferimento del presente bilancio, tale fattispecie risulta essere non presente.

La Banca non presenta infatti impegni e delle altre garanzie rilasciate che rientrano rispettivamente nell'ambito di applicazione dello IAS 37 e dell'IFRS 4 e non sono, pertanto, soggetti alle regole di svalutazione dell'IFRS 9.

3. Attività costituite a garanzia di proprie passività e impegni

PORTAFOGLI	Importo 31/12/2020	Importo 31/12/2019
1. Attività finanziarie valutate al fair value con impatto a conto economico	-	-
2. Attività finanziarie valutate al fair value con impatto sulla redditività complessiva	-	-
3. Attività finanziarie valutate al costo ammortizzato	515.025	328.766
4. Attività materiali	-	-
di cui: attività materiali che costituiscono rimanenze	-	-

Nelle voci sono state iscritte attività costituite a garanzia per i rapporti di rifinanziamento con BCE e per linee di credito con Cassa Centrale Banca.

4. Gestione e intermediazione per conto terzi

TIPOLOGIA SERVIZI	Importo
1. ESECUZIONE DI ORDINI PER CONTO DELLA CLIENTELA	-
a) acquisti	-
1. regolati	-
2. non regolati	-
b) vendite	-
1. regolate	-
2. non regolate	-
2. GESTIONE INDIVIDUALE DI PORTAFOGLI	-
3. CUSTODIA E AMMINISTRAZIONE DI TITOLI	1.940.690
a) titoli di terzi in deposito: connessi con lo svolgimento di banca depositaria (escluse le gestioni di portafogli)	-
1. titoli emessi dalla banca che regide il bilancio	-
2. altri titoli	-
b) titoli di terzi in deposito (escluse gestioni di portafogli): altri	594.217
1. titoli emessi dalla banca che regide il bilancio	1.662
2. altri titoli	592.554
c) titoli di terzi depositati presso terzi	332.969
d) titoli di proprietà depositati presso terzi	1.013.504
4. ALTRE OPERAZIONI	742.011

La Banca non ha effettuato servizi di intermediazione per conto terzi.

Le altre operazioni di cui al punto 4. comprendono:

- collocamento alla clientela di prodotti assicurativi di terzi per euro 59.617 mila
- collocamento alla clientela di contratti di leasing di terzi per euro 10.777 mila
- servizi di gestione di portafogli di terzi per euro 40.382 mila
- attività di ricezione e trasmissione ordini su strumenti finanziari per euro 627.447 euro
- altri servizi e finanziamenti per euro 3.788.

5. Attività finanziarie oggetto di compensazione in bilancio, oppure soggette ad accordi-quadro di compensazione o ad accordi similari

Alla data di riferimento del bilancio non sono presenti attività di questa fattispecie.

6. Passività finanziarie oggetto di compensazione in bilancio, oppure soggette ad accordi-quadro di compensazione o ad accordi similari

FORME TECNICHE	Ammontare lordo delle passività finanziarie (a)	Ammontare delle attività finanziarie compensato in bilancio (b)	Ammontare netto delle passività finanziarie riportato in bilancio (c=a-b)	Ammontari correlati non oggetto di compensazione in bilancio		Ammontare netto (f=c-d-e) 31/12/2020	Ammontare netto 31/12/2019
				Strumenti finanziari (d)	Depositi di contante posti a garanzia (e)		
1. Derivati	1.371	-	1.371	-	1.371	-	-
2. Pronti contro termine	-	-	-	-	-	-	-
3. Prestito titoli	-	-	-	-	-	-	-
4. Altri	-	-	-	-	-	-	-
Totale	31/12/2020	1.371	-	1.371	-	1.371	-
Totale	31/12/2019	2.191	-	2.191	-	2.191	X

Il criterio di valutazione adottato per tutte le passività segnalate nella presente tabella è il fair value, corrispondente all'importo iscritto nello stato patrimoniale

Per ulteriori dettagli informativi riguardanti i diritti di compensazione associati alle attività e alle passività finanziarie rilevate dalla banca e soggette ad accordi-quadro di compensazione o accordi similari rimandiamo al paragrafo alla Parte E Sezione 1- RISCHIO DI CREDITO – Informazioni di natura qualitativa – 2. POLITICHE DI GESTIONE DEL RISCHIO paragrafo 2.4 Tecniche di mitigazione del rischio di credito.

Le tabelle sopra esposte non si riconciliano con le relative voci 20 dello stato patrimoniale attivo e 20 e 40 del passivo dello stato patrimoniale perché al 31.12.2020 con la controparte BNP Paribas non è stato raggiunto l'ammontare minimo di trasferimento, previsto dall'accordo di marginazione, a favore di entrambe le parti, che è pari a 250 mila con Monte dei Paschi 350 mila euro con BNP Paribas e 500 mila euro con le altre controparti.

Per ulteriori dettagli informativi rimandiamo al paragrafo "Accordi di compensazione e marginazione" della Parte E Sezione 1- RISCHIO DI CREDITO – Informazioni di natura qualitativa – 2. POLITICHE DI GESTIONE DEL RISCHIO paragrafo 2.4 Tecniche di mitigazione del rischio di credito.

7. Operazioni di prestito titoli

La Banca non ha effettuato operazioni di prestito titoli.

8. Informativa sulle attività a controllo congiunto

Alla data di riferimento del presente bilancio la Banca non detiene attività a controllo congiunto di importo rilevante.

PARTE C

Informazioni sul conto economico

SEZIONE 1 – INTERESSI – VOCI 10 E 20

1.1 Interessi attivi e proventi assimilati: composizione

VOCI/FORME TECNICHE	Titoli di debito	Finanziamenti	Altre operazioni	Totale 31/12/2020	Totale 31/12/2019
1. Attività finanziarie valutate al fair value con impatto a conto economico:	1	-	-	1	12
1.1 Attività finanziarie detenute per la negoziazione	-	-	-	-	-
1.2 Attività finanziarie designate al fair value	-	-	-	-	-
1.3 Altre attività finanziarie obbligatoriamente valutate al fair value	1	-	-	1	12
2. Attività finanziarie valutate al fair value con impatto sulla redditività complessiva	969	-	X	969	698
3. Attività finanziarie valutate al costo ammortizzato:	4.258	25.502	X	29.761	30.835
3.1 Crediti verso banche	124	22	X	145	96
3.2 Crediti verso clientela	4.135	25.481	X	29.615	30.740
4. Derivati di copertura	X	X	-	-	-
5. Altre attività	X	X	-	-	4
6. Passività finanziarie	X	X	X	1.405	1.092
Totale	5.228	25.502	-	32.136	32.641
di cui: interessi attivi su attività finanziarie impaired	-	1.638	-	1.638	2.678
di cui: interessi attivi su leasing finanziario	-	-	-	-	-

Nella voce "Passività finanziarie" figurano gli interessi attivi maturati su operazioni di raccolta a tassi negativi.

Nella riga "di cui: interessi attivi su attività finanziarie impaired" sono indicati gli interessi determinati sulla base del tasso di interesse effettivo, ivi inclusi quelli dovuti al trascorrere del tempo. Tali interessi si riferiscono interamente a crediti verso clientela.

1.2 Interessi attivi e proventi assimilati: altre informazioni

1.2.1 Interessi attivi su attività finanziarie in valuta

VOCI DI BILANCIO	31/12/2020	31/12/2019
Interessi attivi su attività finanziarie in valuta	21	109

1.3 Interessi passivi e oneri assimilati: composizione

VOCI/FORME TECNICHE	Debiti	Titoli	Altre operazioni	Totale 31/12/2020	Totale 31/12/2019
1. Passività finanziarie valutate al costo ammortizzato	(756)	(916)		(1.673)	(3.748)
1.1 Debiti verso banche centrali	-	X	X	-	-
1.2 Debiti verso banche	(11)	X	X	(11)	(45)
1.3 Debiti verso clientela	(745)	X	X	(745)	(1.846)
1.4 Titoli in circolazione	X	(916)	X	(916)	(1.858)
2. Passività finanziarie di negoziazione	-	-	(98)	(98)	(91)
3. Passività finanziarie designate al fair value	-	(22)	-	(22)	(61)
4. Altre passività e fondi	X	X	-	-	-
5. Derivati di copertura	X	X	(831)	(831)	(982)
6. Attività finanziarie	X	X	X	(221)	(678)
Totale	(756)	(938)	(929)	(2.844)	(5.560)
di cui: interessi passivi relativi ai debiti per leasing	(135)	-	-	(135)	(151)

Nella voce "Derivati di copertura" vanno indicati i differenziali o i margini relativi ai derivati di copertura del rischio di tasso d'interesse.

Nella voce "Attività finanziarie" figurano gli interessi negativi maturati sulle attività finanziarie.

1.4 Interessi passivi e oneri assimilati: altre informazioni

1.4.1 Interessi passivi su passività in valuta

VOCI DI BILANCIO	31/12/2020	31/12/2019
Interessi passivi su passività in valuta	(6)	(28)

1.5 Differenziali relativi alle operazioni di copertura

VOCI	Totale 31/12/2020	Totale 31/12/2019
A. Differenziali positivi relativi a operazioni di copertura	-	-
B. Differenziali negativi relativi a operazioni di copertura	(831)	(982)
C. Saldo (A-B)	(831)	(982)

SEZIONE 2 – COMMISSIONI - VOCI 40 E 50

2.1 Commissioni attive: composizione

TIPOLOGIA SERVIZI/VALORI	Totale 31/12/2020	Totale 31/12/2019
a) garanzie rilasciate	764	765
b) derivati su crediti	-	-
c) servizi di gestione, intermediazione e consulenza:	10.711	10.992
1. negoziazione di strumenti finanziari	-	6
2. negoziazione di valute	14	28
3. gestioni individuali di portafogli	-	-
4. custodia e amministrazione di titoli	126	131
5. banca depositaria	-	-
6. collocamento di titoli	4.114	4.234
7. attività di ricezione e trasmissione di ordini	568	460
8. attività di consulenza	290	257
8.1. in materia di investimenti	290	257
8.2. in materia di struttura finanziaria	-	-
9. distribuzione di servizi di terzi	5.598	5.876
9.1. gestioni di portafogli	1.218	1.167
9.1.1. individuali	1.218	1.167
9.1.2. collettive	-	-
9.2. prodotti assicurativi	3.984	3.903
9.3. altri prodotti	395	806
d) servizi di incasso e pagamento	4.276	4.306
e) servizi di servicing per operazioni di cartolarizzazione	-	-
f) servizi per operazioni di factoring	-	-
g) esercizio di esattorie e ricevitorie	-	-
h) attività di gestione di sistemi multilaterali di negoziazione	-	-
i) tenuta e gestione dei conti correnti	2.284	2.388
j) altri servizi	4.648	4.381
Totale	22.683	22.832

Il contenuto delle voci "i) tenuta e gestione dei conti correnti" e "j) altri servizi" si è modificato rispetto al 2019 a seguito di una diversa classificazione delle commissioni attive di messa a disposizione di fondi. Per chiarezza espositiva, anche il saldo comparativo 2019 è stato riclassificato.

2.1Bis Commissioni Attive: dettaglio Altri servizi

TIPOLOGIA DEI SERVIZI	31/12/2020	31/12/2019
Commissioni per servizi bancomat	120	121
Canoni per cassette di sicurezza	83	82
Altri servizi	4.445	4.178
Totale altri servizi	4.648	4.381

Il contenuto della voce "Altri servizi" si è modificato rispetto al 2019 a seguito di una diversa classificazione delle commissioni attive di messa a disposizione di fondi. Per chiarezza espositiva, anche il saldo comparativo 2019 è stato riclassificato.

I ricavi provenienti da commissioni (diversi dagli importi compresi nel calcolo del tasso di interesse effettivo) derivanti da attività finanziarie non valutate al fair value rilevato nell'utile (perdita) d'esercizio sono pari a 198 mila Euro (IFRS 7, paragrafo 20 lettera c (i)).

2.2 Commissioni attive: canali distributivi dei prodotti e servizi

CANALI/VALORI	Totale 31/12/2020	Totale 31/12/2019
A) PRESSO PROPRI SPORTELLI:	9.682	10.109
1. gestioni di portafogli	-	-
2. collocamento di titoli	4.084	4.233
3. servizi e prodotti di terzi	5.598	5.876
B: OFFERTA FUORI SEDE	28	-
1. gestioni di portafogli	-	-
2. collocamento di titoli	28	-
3. servizi e prodotti di terzi	-	-
C) ALTRI CANALI DISTRIBUTIVI:	2	1
1. gestioni di portafogli	-	-
2. collocamento di titoli	2	1
3. servizi e prodotti di terzi	-	-

2.2 bis. Commissioni attive: tipologia e tempistica di rilevazione

TIPOLOGIA DEI SERVIZI	31/12/2020			31/12/2019		
	In un determinato momento del tempo	Lungo un periodo di tempo	Totale	In un determinato momento del tempo	Lungo un periodo di tempo	Totale
a) garanzie rilasciate	-	764	764	-	765	765
b) servizi di gestione, intermediazione e consulenza	9.367	1.344	10.711	9.694	1.298	10.992
c) servizi di incasso e pagamento	4.276	-	4.276	4.306	-	4.306
d) tenuta e gestione dei conti corrente	-	2.284	2.284	-	6.214	6.214
e) altri servizi	-	4.648	4.648	-	555	555
Totale	13.643	9.040	22.683	14.000	8.832	22.832

2.3 Commissioni passive: composizione

SERVIZI/VALORI	Totale 31/12/2020	Totale 31/12/2019
a) garanzie ricevute	(7)	(7)
b) derivati su crediti	-	-
c) servizi di gestione e intermediazione:	(302)	(247)
1. negoziazione di strumenti finanziari	(169)	(110)
2. negoziazione di valute	(28)	(40)
3. gestioni di portafogli:	-	-
3.1 proprie	-	-
3.2 delegate a terzi	-	-
4. custodia e amministrazione di titoli	(105)	(97)
5. collocamento di strumenti finanziari	-	-
6. offerta fuori sede di strumenti finanziari, prodotti e servizi	-	-
d) servizi di incasso e pagamento	(988)	(1.119)
e) altri servizi	(1.159)	(1.315)
Totale	(2.456)	(2.689)

L'importo di cui alla sottovoce "altri servizi" è composto da commissioni su:

- rapporti con banche, per 20 mila Euro;
- altri servizi bancari per 1.135 mila Euro;
- altri rapporti per 4 mila Euro.

SEZIONE 3 – DIVIDENDI E PROVENTI SIMILI - VOCE 70

3.1 Dividendi e proventi simili: composizione

VOCI/PROVENTI	Totale 31/12/2020		Totale 31/12/2019	
	Dividendi	Proventi simili	Dividendi	Proventi simili
A. Attività finanziarie detenute per la negoziazione	-	-	-	-
B. Altre attività finanziarie obbligatoriamente valutate al fair value	-	-	-	-
C. Attività finanziarie valutate al fair value con impatto sulla redditività complessiva	275	-	2	-
D. Partecipazioni	-	-	-	-
Totale	275	-	2	-

SEZIONE 4 – RISULTATO NETTO DELL'ATTIVITÀ DI NEGOZIAZIONE - VOCE 80

4.1 Risultato netto dell'attività di negoziazione: composizione

OPERAZIONI/COMPONENTI REDDITUALI	Plusvalenze (A)	Utili da negoziazione (B)	Minusvalenze (C)	Perdite da negoziazione (D)	Risultato netto [(A+B) - (C+D)]
1. ATTIVITÀ FINANZIARIE DI NEGOZIAZIONE	-	-	-	-	-
1.1 Titoli di debito	-	-	-	-	-
1.2 Titoli di capitale	-	-	-	-	-
1.3 Quote di O.I.C.R.	-	-	-	-	-
1.4 Finanziamenti	-	-	-	-	-
1.5 Altre	-	-	-	-	-
2. PASSIVITÀ FINANZIARIE DI NEGOZIAZIONE	-	-	-	-	-
2.1 Titoli di debito	-	-	-	-	-
2.2 Debiti	-	-	-	-	-
2.3 Altre	-	-	-	-	-
3. ATTIVITÀ E PASSIVITÀ FINANZIARIE: DIFFERENZE DI CAMBIO	X	X	X	X	72
4. STRUMENTI DERIVATI	111	-	(12)	-	104
4.1 Derivati finanziari:	111	-	(12)	-	104
- Su titoli di debito e tassi di interesse	111	-	(12)	-	98
- Su titoli di capitale e indici azionari	-	-	-	-	-
- Su valute e oro	X	X	X	X	6
- Altri	-	-	-	-	-
4.2 Derivati su crediti	-	-	-	-	-
di cui: coperture naturali connesse con la fair value option	X	X	X	X	-
Totale	111	-	(12)	-	177

SEZIONE 5 – RISULTATO NETTO DELL'ATTIVITÀ DI COPERTURA - VOCE 90

5.1 Risultato netto dell'attività di copertura: composizione

COMPONENTI REDDITUALI/VALORI	Totale 31/12/2020	Totale 31/12/2019
A. PROVENTI RELATIVI A:		
A.1 Derivati di copertura del fair value	762	757
A.2 Attività finanziarie coperte (fair value)	20	-
A.3 Passività finanziarie coperte (fair value)	-	-
A.4 Derivati finanziari di copertura dei flussi finanziari	-	-
A.5 Attività e passività in valuta	-	-
Totale proventi dell'attività di copertura (A)	782	757
B. ONERI RELATIVI A:		
B.1 Derivati di copertura del fair value	-	(10)
B.2 Attività finanziarie coperte (fair value)	(762)	(747)
B.3 Passività finanziarie coperte (fair value)	-	-
B.4 Derivati finanziari di copertura dei flussi finanziari	-	-
B.5 Attività e passività in valuta	-	-
Totale oneri dell'attività di copertura (B)	(762)	(757)
C. RISULTATO NETTO DELL'ATTIVITÀ DI COPERTURA (A - B)	20	(1)
di cui: risultato delle coperture su posizioni nette	-	-

La Banca si avvale della possibilità, prevista in sede di introduzione dell'IFRS 9, di continuare ad applicare integralmente le previsioni del principio contabile IAS 39 in tema di "hedge accounting" (nella versione carved out omologata dalla Commissione Europea) per ogni tipologia di copertura. Come conseguenza, nella tabella sopra riportata, non è valorizzata la riga "di cui: risultato delle coperture su posizioni nette" prevista per coloro che applicano il principio contabile IFRS 9 anche per le coperture.

SEZIONE 6 – UTILI (PERDITE) DA CESSIONE/RIACQUISTO – VOCE 100

6.1 Utili (Perdite) da cessione/riacquisto: composizione

VOCI/COMPONENTI REDDITUALI	Totale 31/12/2020			Totale 31/12/2019		
	Utili	Perdite	Risultato netto	Utili	Perdite	Risultato netto
A. ATTIVITÀ FINANZIARIE						
1. Attività finanziarie valutate al costo ammortizzato	9.369	-	9.369	1.871	(87)	1.784
1.1 Crediti verso banche	-	-	-	-	-	-
1.2 Crediti verso clientela	9.369	-	9.369	1.871	(87)	1.784
2. Attività finanziarie valutate al fair value con impatto sulla redditività complessiva	924	(560)	363	3.481	(1.989)	1.492
2.1 Titoli di debito	924	(560)	363	3.481	(1.989)	1.492
2.2 Finanziamenti	-	-	-	-	-	-
Totale attività (A)	10.292	(560)	9.732	5.352	(2.076)	3.276
B. PASSIVITÀ FINANZIARIE VALUTATE AL COSTO AMMORTIZZATO						
1. Debiti verso banche	-	-	-	-	-	-
2. Debiti verso clientela	-	-	-	-	-	-
3. Titoli in circolazione	-	-	-	-	-	-
Totale passività (B)	-	-	-	-	-	-

SEZIONE 7 – RISULTATO NETTO DELLE ALTRE ATTIVITÀ E PASSIVITÀ FINANZIARIE VALUTATE AL FAIR VALUE CON IMPATTO A CONTO ECONOMICO – VOCE 110

7.1 Variazione netta di valore delle altre attività e passività finanziarie valutate al fair value con impatto a conto economico: composizione delle attività e passività finanziarie designate al fair value

OPERAZIONI/COMPONENTI REDDITUALI	Plusvalenze (A)	Utili da realizzo (B)	Minusvalenze (C)	Perdite da realizzo (D)	Risultato netto [(A+B) - (C+D)]
1. ATTIVITÀ FINANZIARIE					
1.1 Titoli di debito	-	-	-	-	-
1.2 Finanziamenti	-	-	-	-	-
2. PASSIVITÀ FINANZIARIE					
2.1 Titoli in circolazione	-	11	(4)	(55)	(49)
2.2 Debiti verso banche	-	-	-	-	-
2.3 Debiti verso clientela	-	-	-	-	-
3. ATTIVITÀ E PASSIVITÀ FINANZIARIE IN VALUTA: DIFFERENZE DI CAMBIO	X	X	X	X	-
Totale	-	11	(4)	(55)	(49)

7.2 Variazione netta di valore delle altre attività e passività finanziarie valutate al fair value con impatto a conto economico: composizione delle altre attività finanziarie obbligatoriamente valutate al fair value

OPERAZIONI/COMPONENTI REDDITUALI	Plusvalenze (A)	Utili da realizzo (B)	Minusvalenze (C)	Perdite da realizzo (D)	Risultato netto [(A+B) - (C+D)]
1. ATTIVITÀ FINANZIARIE	182	2	(350)	-	(167)
1.1 Titoli di debito	1	2	(22)	-	(19)
1.2 Titoli di capitale	-	-	-	-	-
1.3 Quote di O.I.C.R.	-	-	(227)	-	(227)
1.4 Finanziamenti	180	-	(101)	-	79
2. ATTIVITÀ FINANZIARIE IN VALUTA: DIFFERENZE DI CAMBIO	X	X	X	X	-
Totale	182	2	(350)	-	(167)

SEZIONE 8 – RETTIFICHE/RIPRESE DI VALORE NETTE PER RISCHIO DI CREDITO – VOCE 130

8.1 Rettifiche di valore nette per rischio di credito relativo ad attività finanziarie valutate al costo ammortizzato: composizione

OPERAZIONI/COMPONENTI REDDITUALI	Rettifiche di valore (1)			Riprese di valore (2)		Totale 31/12/2020	Totale 31/12/2019
	Primo e secondo stadio	Terzo stadio		Primo e secondo stadio	Terzo stadio		
		Write-off	Altre				
A. CREDITI VERSO BANCHE	(173)	-	-	123	-	(50)	(48)
- Finanziamenti	(12)	-	-	3	-	(9)	77
- Titoli di debito	(161)	-	-	120	-	(41)	(125)
di cui: crediti impaired acquisiti o originati	-	-	-	-	-	-	-
B. CREDITI VERSO CLIENTELA	(4.721)	(1)	(20.303)	2.832	4.357	(17.836)	(6.929)
- Finanziamenti	(4.494)	(1)	(20.303)	2.580	4.357	(17.861)	(7.060)
- Titoli di debito	(227)	-	-	252	-	25	131
di cui: crediti impaired acquisiti o originati	-	-	-	-	-	-	-
Totale	(4.894)	(1)	(20.303)	2.956	4.357	(17.886)	(6.977)

8.1a Rettifiche di valore nette per rischio di credito relativo a finanziamenti valutati al costo ammortizzato oggetto di misure di sostegno Covid-19: composizione

OPERAZIONI/COMPONENTI REDDITUALI	Rettifiche di valore nette			Totale	Totale	
	Primo e secondo stadio	Terzo stadio	Write-off	Altre	31/12/2020	31/12/2019
1. Finanziamenti oggetto di concessione conformi con le GL	(435)	-	-	(82)	(518)	-
2. Finanziamenti oggetto di altre misure di concessione	(169)	-	-	(197)	(366)	-
3. Nuovi finanziamenti	(77)	-	-	(22)	(99)	-
Totale 31/12/2020	(681)	-	-	(301)	(982)	-
Totale 31/12/2019	-	-	-	-	-	-

8.2 Rettifiche di valore nette per rischio di credito relativo ad attività finanziarie valutate al fair value con impatto sulla redditività complessiva: composizione

OPERAZIONI/COMPONENTI REDDITUALI	Rettifiche di valore (1)			Riprese di valore (2)		Totale	Totale
	Primo e secondo stadio	Terzo stadio		Primo e secondo stadio	Terzo stadio	31/12/2020	31/12/2019
		Write-off	Altre				
A. TITOLI DI DEBITO	(206)	-	(4)	182	4	(25)	(509)
B. FINANZIAMENTI	-	-	-	-	-	-	-
- Verso clientela	-	-	-	-	-	-	-
- Verso banche	-	-	-	-	-	-	-
di cui: attività finanziarie impaired acquisite o originate	-	-	-	-	-	-	-
Totale	(206)	-	(4)	182	4	(25)	(509)

8.2a Rettifiche di valore nette per rischio di credito relativo a finanziamenti valutati al fair value con impatto sulla redditività complessiva oggetto di misure di sostegno Covid-19: composizione

Non è presente al 31.12.2020 questa fattispecie.

SEZIONE 9 – UTILI/PERDITE DA MODIFICHE CONTRATTUALI SENZA CANCELLAZIONI – VOCE 140

9.1 Utili (perdite) da modifiche contrattuali: composizione

Nell'ambito della presente voce sono state rilevate perdite da modifiche contrattuali senza cancellazioni per 113 mila Euro.

SEZIONE 10 – SPESE AMMINISTRATIVE – VOCE 160

10.1 Spese per il personale: composizione

TIPOLOGIA DI SPESA/VALORI	Totale	
	31/12/2020	31/12/2019
1) Personale dipendente	(18.258)	(17.981)
a) salari e stipendi	(12.827)	(12.576)
b) oneri sociali	(3.277)	(3.158)
c) indennità di fine rapporto	(797)	(859)
d) spese previdenziali	-	-
e) accantonamento al trattamento di fine rapporto del personale	(12)	(20)
f) accantonamento al fondo trattamento di quiescenza e obblighi simili:	-	-
- a contribuzione definita	-	-
- a benefici definiti	-	-
g) versamenti ai fondi di previdenza complementare esterni:	(561)	(580)
- a contribuzione definita	(561)	(580)
- a benefici definiti	-	-
h) costi derivanti da accordi di pagamento basati su propri strumenti patrimoniali	-	-
i) altri benefici a favore dei dipendenti	(784)	(789)
2) Altro personale in attività	(106)	(55)
3) Amministratori e sindaci	(485)	(492)
4) Personale collocato a riposo	-	-
5) Recuperi di spese per dipendenti distaccati presso altre aziende	-	-
6) Rimborsi di spese per dipendenti di terzi distaccati presso la società	-	-
Totale	(18.849)	(18.528)

Il contenuto delle voci "c) indennità di fine rapporto", "d) spese previdenziali" e "g) versamenti ai fondi di previdenza complementare esterni" si è modificato rispetto al 2019 a seguito di una diversa classificazione delle quote versate al fondo di previdenza complementare. Per chiarezza espositiva, anche il saldo comparativo 2019 è stato riclassificato.

Nella sottovoce i) altri benefici a favore dei dipendenti sono ricompresi anche i proventi relativi a rimborsi ricevuti nel corso del 2020 relativi a piani formativi per il personale dipendente pari ad Euro 273 mila.

10.2 Numero medio dei dipendenti per categoria

	31/12/2020	31/12/2019
PERSONALE DIPENDENTE (A+B+C)	221	224
a) dirigenti	3	3
b) quadri direttivi	87	85
c) restante personale dipendente	131	136
ALTRO PERSONALE	3	3

Il numero medio dei dipendenti include i dipendenti di altre società distaccati presso l'azienda ed esclude i dipendenti dell'azienda distaccati presso altre società.

10.3 Fondi di quiescenza aziendali a benefici definiti: costi e ricavi

Per l'informativa relativa a tale punto si rimanda a quanto descritto nel Passivo dello Stato Patrimoniale Sezione 9, paragrafo "9.2 Altre informazioni".

10.4 Altri benefici a favore dei dipendenti

VOCI DI BILANCIO	31/12/2020	31/12/2019
Spese per il personale varie: accantonamento premio fedeltà	(52)	(45)
Spese per il personale varie: assicurazioni	(174)	(279)
Spese per il personale varie: oneri incentivi all'esodo	(60)	-
Spese per il personale varie: buoni pasto	(340)	(331)
Spese per il personale varie: corsi di formazione	32	(88)
Spese per il personale varie: altri benefici	(189)	(45)
Altri benefici a favore di dipendenti	(784)	(789)

La voce "Spese per il personale varie: corsi di formazione" presenta saldo positivo per euro 32 mila in quanto nel corso del 2020 ci sono stati riconosciuti contributi alla formazione del personale relativi a costi sostenuti in esercizi precedenti. Tali proventi eccedono il costo sostenuto per i corsi di formazione di competenza del 2020.

10.5 Altre spese amministrative: composizione

VOCI DI BILANCIO	31/12/2020	31/12/2019
Spese ICT	(3.492)	(1.974)
Spese ICT in outsourcing	(3.225)	(1.823)
Spese ICT diverse dalle spese ICT in outsourcing	(268)	(151)
Tasse e tributi (altro)	(3.747)	(3.925)
Spese per servizi professionali e consulenze	(394)	(983)
Spese per pubblicità e rappresentanza	(564)	(813)
Spese relative al recupero crediti	(282)	(406)
Spese per contenziosi non coperte da accantonamenti	-	(1)
Spese per beni immobili	(1.568)	(1.706)
Canoni leasing	(298)	(272)
Altre spese amministrative - Altro	(3.592)	(4.966)
Totale spese amministrative	(13.936)	(15.046)

Nell'ambito della sottovoce "Canoni di leasing" sono ricompresi sia canoni a breve termine (contratti con vita utile residua inferiore a 12 mesi) e canoni relativi a leasing di modesto valore (inferiore ad Euro 5 mila) per un importo scarsamente significativo, sia le componenti di servizio e le componenti iva che non sono oggetto di applicazione del principio.

SEZIONE 11 – ACCANTONAMENTI NETTI AI FONDI PER RISCHI E ONERI – VOCE 170

11.1 Accantonamenti netti per rischio di credito relativi a impegni a erogare fondi e garanzie finanziarie rilasciate: composizione

VOCI DI BILANCIO	31/12/2020			31/12/2019		
	Fase 1	Fase 2	Fase 3	Fase 1	Fase 2	Fase 3
	Accantonamenti			Accantonamenti		
IMPEGNI A EROGARE FONDI						
Impegni all'erogazione di finanziamenti dati	(258)	(80)	(1.591)	(78)	(48)	(112)
GARANZIE FINANZIARIE RILASCIATE						
Contratti di garanzia finanziaria	(100)	(6)	(817)	(421)	(4)	(1.147)
Totale Accantonamenti (-)	(359)	(86)	(2.409)	(498)	(51)	(1.259)
	Riattribuzioni			Riattribuzioni		
IMPEGNI A EROGARE FONDI						
Impegni all'erogazione di finanziamenti dati	32	46	773	136	211	161
GARANZIE FINANZIARIE RILASCIATE						
Contratti di garanzia finanziaria	120	3	633	1	5	408
Totale riattribuzioni (+)	153	49	1.406	137	216	569
	Accantonamento Netto			Accantonamento Netto		
Totale	(206)	(37)	(1.003)	(361)	165	(690)

11.2 Accantonamenti netti relativi ad altri impegni e altre garanzie rilasciate: composizione

Alla data di riferimento del presente bilancio, tale fattispecie risulta essere non presente.

La Banca non presenta infatti impegni e delle altre garanzie rilasciate che rientrano nell'ambito di applicazione dello IAS 37 e dell'IFRS 4 e non sono, pertanto, soggetti alle regole di svalutazione dell'IFRS 9.

11.3 Accantonamenti netti agli altri fondi per rischi e oneri: composizione

VOCI DI BILANCIO	31/12/2020			31/12/2019		
	Accantonamenti	Riattribuzioni	Totale netto	Accantonamenti	Riattribuzioni	Totale netto
Accantonamenti e riattribuzioni agli altri fondi rischi e oneri						
1. per fondi rischi su revocatorie	-	-	-	(80)	-	(80)
2. per controversie legali e fiscali	(13)	178	165	(340)	75	(265)
3. per altri rischi e oneri	(1.316)	31	(1.285)	-	657	657
Totale	(1.329)	209	(1.120)	(420)	732	312

SEZIONE 12 – RETTIFICHE/RIPRESE DI VALORE NETTE SU ATTIVITÀ MATERIALI – VOCE 180

12.1. Rettifiche di valore nette su attività materiali: composizione

ATTIVITÀ/COMPONENTI REDDITUALI	Ammortamento (a)	Rettifiche di valore per deterioramento (b)	Riprese di valore (c)	Risultato netto (a + b - c)
A. ATTIVITÀ MATERIALI				
1. Ad uso funzionale	(2.657)	-	-	(2.657)
- Di proprietà	(813)	-	-	(813)
- Diritti d'uso acquisiti con il leasing	(1.844)	-	-	(1.844)
2. Detenute a scopo di investimento	-	-	-	-
- Di proprietà	-	-	-	-
- Diritti d'uso acquisiti con il leasing	-	-	-	-
3. Rimanenze	X	-	-	-
Totale	(2.657)	-	-	(2.657)

La Banca non presenta attività materiali classificate come possedute per la vendita, ai sensi dell'IFRS 5. Per tale ragione non è stata inclusa, nella tabella sopra riportata, l'apposita voce denominata "B. Attività possedute per la vendita" nella quale riportare il risultato della relativa valutazione.

SEZIONE 13 – RETTIFICHE/RIPRESE DI VALORE NETTE SU ATTIVITÀ IMMATERIALI – VOCE 190

13.1 Rettifiche di valore nette su attività immateriali: composizione

ATTIVITÀ/COMPONENTI REDDITUALI	Ammortamento (a)	Rettifiche di valore per deterioramento (b)	Riprese di valore (c)	Risultato netto (a + b - c)
A. Attività immateriali				
A.1 DI PROPRIETÀ	(56)	-	-	(56)
- Generate internamente dall'azienda	-	-	-	-
- Altre	(56)	-	-	(56)
A.2 DIRITTI D'USO ACQUISITI CON IL LEASING	-	-	-	-
Totale	(56)	-	-	(56)

SEZIONE 14 – ALTRI ONERI E PROVENTI DI GESTIONE – VOCE 200

14.1 Altri oneri di gestione: composizione

VOCI DI BILANCIO	31/12/2020	31/12/2019
Ammortamento migliorie su beni di terzi non separabili	(325)	(329)
Insussistenze e sopravvenienze non riconducibili a voce propria	(65)	(163)
Altri oneri di gestione - altri	(379)	(2.250)
Totale altri oneri di gestione	(769)	(2.741)

14.2 Altri proventi di gestione: composizione

VOCI DI BILANCIO	31/12/2020	31/12/2019
Recupero di imposte	3.741	3.926
Recupero premi assicurativi	37	122
Fitti e canoni attivi	26	78
Recuperi spese diverse	335	531
Insussistenze e sopravvenienze non riconducibili a voce propria	76	118
Altri proventi di gestione - altri	270	274
Totale altri proventi di gestione	4.485	5.049

Il saldo della voce "Altri proventi di gestione - altri" si è modificato rispetto al 2019 a seguito di una errata classificazione di proventi altri nella riga degli "Abbuoni e arrotondamenti attivi" che con tale riclassifica risulta non valorizzata per entrambi gli anni di riferimento.

SEZIONE 15 – UTILI (PERDITE) DELLE PARTECIPAZIONI – VOCE 220

15.1 Utili (perdite) delle partecipazioni: composizione

COMPONENTE REDDITUALE/VALORI	Totale 31/12/2020	Totale 31/12/2019
A. PROVENTI	-	-
1. Rivalutazioni	-	-
2. Utili da cessione	-	-
3. Riprese di valore	-	-
4. Altri proventi	-	-
B. ONERI	(68)	(213)
1. Svalutazioni	(68)	(213)
2. Rettifiche di valore da deterioramento	-	-
3. Perdite da cessione	-	-
4. Altri oneri	-	-
Risultato netto	(68)	(213)

La sottovoce "B1. Svalutazioni" comprende la svalutazione della interessenza nella Società Fronte Parco Immobiliare srl valutata secondo il metodo del patrimonio netto.

SEZIONE 16 – RISULTATO NETTO DELLA VALUTAZIONE AL FAIR VALUE DELLE ATTIVITÀ MATERIALI E IMMATERIALI – VOCE 230

16.1 Risultato netto della valutazione al fair value (o al valore rivalutato) o al valore di presumibile realizzo delle attività materiali e immateriali: composizione

Nell'esercizio 2020 non sono stati contabilizzati utili/perdite riferibili a questa voce.

SEZIONE 17 – RETTIFICHE DI VALORE DELL'AVVIAMENTO – VOCE 240

17.1 Rettifiche di valore dell'avviamento: composizione

Nel corso dell'esercizio non sono state effettuate rettifiche di valore sull'avviamento.

SEZIONE 18 – UTILI (PERDITE) DA CESSIONE DI INVESTIMENTI – VOCE 250

18.1 Utili (perdite) da cessione di investimenti: composizione

COMPONENTI REDDITUALI/VALORI	Totale 31/12/2020	Totale 31/12/2019
A. IMMOBILI	-	-
- Utili da cessione	-	-
- Perdite da cessione	-	-
B. ALTRE ATTIVITÀ	(6)	(5)
- Utili da cessione	-	-
- Perdite da cessione	(6)	(5)
Risultato netto	(6)	(5)

SEZIONE 19 - IMPOSTE SUL REDDITO DELL'ESERCIZIO DELL'OPERATIVITÀ CORRENTE – VOCE 270

19.1 Imposte sul reddito dell'esercizio dell'operatività corrente: composizione

COMPONENTI REDDITUALI/VALORI	Totale 31/12/2020	Totale 31/12/2019
1. Imposte correnti (-)	(467)	(2.627)
2. Variazioni delle imposte correnti dei precedenti esercizi (+/-)	55	(116)
3. Riduzione delle imposte correnti dell'esercizio (+)	90	-
3. bis Riduzione delle imposte correnti dell'esercizio per crediti d'imposta di cui alla Legge n. 214/2011 (+)	-	-
4. Variazione delle imposte anticipate (+/-)	(801)	928
5. Variazione delle imposte differite (+/-)	(13)	-
6. Imposte di competenza dell'esercizio (-) (-1+/-2+3+3bis+/-4+/-5)	(1.136)	(1.814)

19.2 Riconciliazione tra onere fiscale teorico e onere fiscale effettivo di bilancio

COMPONENTI REDDITUALI	Imposta
Utile dell'operatività corrente al lordo delle imposte (voce 260 del conto economico)	7.263
Imposte sul reddito IRES - onere fiscale teorico:	(1.854)
Effetti sull'IRES di variazioni in diminuzione dell'imponibile	3.687
Effetti sull'IRES di variazioni in aumento dell'imponibile	(1.245)
A. ONERE FISCALE EFFETTIVO - IMPOSTA IRES CORRENTE	-
Diminuzioni imposte differite attive	(690)
Aumenti imposte differite passive	(13)
B. TOTALE EFFETTI FISCALITÀ DIFFERITA IRES	(703)
C. VARIAZIONE IMPOSTE CORRENTI ANNI PRECEDENTI	87
D. TOTALE IRES DI COMPETENZA (A+B+C)	(616)
IRAP onere fiscale teorico con applicazione aliquota nominale (differenza tra margine di intermediazione e costi ammessi in deduzione):	(1.263)
Effetto variazioni in diminuzione del valore della produzione	1.032
Effetto variazioni in aumento del valore della produzione	(236)
Variazione imposte correnti anni precedenti	58
E. ONERE FISCALE EFFETTIVO - IMPOSTA IRAP CORRENTE	(409)
Diminuzioni imposte differite attive	(111)
F. TOTALE EFFETTI FISCALITÀ DIFFERITA IRAP	(111)
G. TOTALE IRAP DI COMPETENZA (E+F)	(520)
H. IMPOSTA SOSTITUTIVA IRES/IRAP PER AFFRANCAMENTO DISALLINEAMENTI -	-
TOTALE IMPOSTE IRES - IRAP CORRENTI (A+C+E+H)	(322)
TOTALE IMPOSTE IRES - IRAP DI COMPETENZA (D+G+H)	(1.136)

SEZIONE 20 – UTILE (PERDITA) DELLE ATTIVITÀ OPERATIVE CESSATE AL NETTO DELLE IMPOSTE – VOCE 290

20.1 Utile (perdita) delle attività operative cessate al netto delle imposte: composizione

Non sono stati contabilizzati utile/perdite della specie.

20.2 Dettaglio delle imposte sul reddito relative alle attività operative cessate

Non sono stati contabilizzati imposte sul reddito relative a tali operazioni.

SEZIONE 21 – ALTRE INFORMAZIONI

La Banca è una "cooperativa a mutualità prevalente" e lo statuto della Banca riporta i previsti richiami normativi per il rispetto delle clausole mutualistiche.

Secondo quanto contenuto nel Testo Unico Bancario, Titolo II Cap. V, art 28 comma 2bis, sono considerate cooperative a mutualità prevalente le banche di credito cooperativo che rispettano i requisiti di mutualità previsti dall'articolo 2514 del Codice Civile ed i requisiti di operatività prevalente con soci previsti ai sensi dell'articolo 35 del D.Lgs. 385/1993.

Tali requisiti risultano rispettati e costantemente monitorati in sede di segnalazione trimestrale all'Organo di Vigilanza.

La Società nel mese di novembre 2020, con validità per il biennio 2019-2020, è stata oggetto delle attività di "Revisione Cooperativa", secondo le previsioni dell'art. 18 del D.Lgs. 02 agosto 2002 n. 220. La verifica non ha evidenziato irregolarità alcuna. Tali risultanze sono state, a tempo debito, portate a conoscenza del Consiglio di Amministrazione e del Collegio Sindacale.

SEZIONE 22 – UTILE PER AZIONE

Gli standard internazionali (IAS 33) danno rilevanza all'indicatore di rendimento - "utile per azione" - comunemente noto come "EPS - earnings per share", rendendone obbligatoria la pubblicazione, nelle due formulazioni:

- "EPS Base", calcolato dividendo l'utile netto per la media ponderata delle azioni ordinarie in circolazione;
- "EPS Diluito", calcolato dividendo l'utile netto per la media ponderata delle azioni in circolazione, tenuto anche conto delle classi di strumenti aventi effetti diluitivi.

La Banca è una società cooperativa a mutualità prevalente. Si ritengono di conseguenza non significative dette informazioni, tenuto conto della natura della Società.

22.1 NUMERO MEDIO DELLE AZIONI ORDINARIE A CAPITALE DILUITO

In considerazione di quanto riportato in precedenza, fattispecie ritenuta non rilevante.

22.2 ALTRE INFORMAZIONI

In considerazione di quanto riportato in precedenza, fattispecie ritenuta non rilevante.

PARTE D

Redditività complessiva

Prospetto analitico della redditività complessiva

VOCI		31/12/2020	31/12/2019
10.	Utile (Perdita) d'esercizio	6.127	6.487
Altre componenti reddituali senza rigiro a conto economico		(47)	(31)
20.	Titoli di capitale designati al fair value con impatto sulla redditività complessiva:	(8)	95
	a) variazione di fair value	(4)	70
	b) trasferimenti ad altre componenti di patrimonio netto	(4)	25
30.	Passività finanziarie designate al fair value con impatto a conto economico (variazioni del proprio merito creditizio):	-	-
	a) variazione del fair value	-	-
	b) trasferimenti ad altre componenti di patrimonio netto	-	-
40.	Copertura di titoli di capitale designati al fair value con impatto sulla redditività complessiva:	-	-
	a) variazione di fair value (strumento coperto)	-	-
	b) variazione di fair value (strumento di copertura)	-	-
50.	Attività materiali	(2)	(2)
60.	Attività immateriali	-	-
70.	Piani a benefici definiti	(24)	(147)
80.	Attività non correnti e gruppi di attività in via di dismissione	-	-
90.	Quota delle riserve da valutazione delle partecipazioni valutate a patrimonio netto	-	-
100.	Imposte sul reddito relative alle altre componenti reddituali senza rigiro a conto economico	(13)	23
Altre componenti reddituali con rigiro a conto economico		2.901	2.941
110.	Copertura di investimenti esteri:	-	-
	a) variazioni di fair value	-	-
	b) rigiro a conto economico	-	-
	c) altre variazioni	-	-
120.	Differenze di cambio:	-	-
	a) variazione di valore	-	-
	b) rigiro a conto economico	-	-
	c) altre variazioni	-	-
130.	Copertura dei flussi finanziari:	-	-
	a) variazioni di fair value	-	-
	b) rigiro a conto economico	-	-
	c) altre variazioni	-	-
	di cui: risultato delle posizioni nette	-	-
140.	Strumenti di copertura (elementi non designati):	-	-
	a) variazione di valore	-	-
	b) rigiro a conto economico	-	-
	c) altre variazioni	-	-

VOCI		31/12/2020	31/12/2019
150.	Attività finanziarie (diverse dai titoli di capitale) valutate al fair value con impatto sulla redditività complessiva:	4.372	4.680
	a) variazioni di fair value	4.428	2.375
	b) rigiro a conto economico	(56)	2.304
	- rettifiche per rischio di credito	25	509
	- utili/perdite da realizzo	(81)	1.795
	c) altre variazioni	-	-
160.	Attività non correnti e gruppi di attività in via di dismissione:	-	-
	a) variazioni di fair value	-	-
	b) rigiro a conto economico	-	-
	c) altre variazioni	-	-
170.	Quota delle riserve da valutazione delle partecipazioni valutate a patrimonio netto:	-	-
	a) variazioni di fair value	-	-
	b) rigiro a conto economico	-	-
	- rettifiche da deterioramento	-	-
	- utili/perdite da realizzo	-	-
	c) altre variazioni	-	-
180.	Imposte sul reddito relative alle altre componenti reddituali con rigiro a conto economico	(1.471)	(1.739)
190.	Totale altre componenti reddituali	2.853	2.909
200.	Redditività complessiva (Voce 10+190)	8.981	9.396

PARTE E

Informazioni sui rischi e sulle relative politiche di copertura

PREMESSA

La Banca dedica particolare attenzione al governo ed alla gestione dei rischi e nell'assicurare la costante evoluzione dei propri presidi di carattere organizzativo/procedurale e delle soluzioni metodologiche. Tali funzioni sono svolte con strumenti a supporto di un efficace ed efficiente governo dei controlli dei rischi, anche in risposta alle modifiche del contesto operativo e regolamentare di riferimento. Come richiesto dalla normativa sulla riforma del credito cooperativo è stata resa operativa l'esternalizzazione delle funzioni aziendali di controllo presso la Capogruppo da parte delle Banche affiliate al Gruppo Bancario Cooperativo. È dunque compito della Capogruppo definire le linee guida in materia di misurazione e gestione dei rischi.

La strategia di *risk management* è incardinata su una visione olistica dei rischi aziendali, considerando sia lo scenario macroeconomico, sia il profilo di rischio individuale, stimolando la crescita della cultura del controllo dei rischi, rafforzando una trasparente e accurata rappresentazione degli stessi.

Le strategie di assunzione dei rischi sono riassunte nel *Risk Appetite Framework* (nel seguito anche "RAF") adottato dal Consiglio di Amministrazione della Capogruppo, ovvero il quadro di riferimento che definisce - in coerenza con il massimo rischio assumibile, il *business model* e il piano strategico - la propensione al rischio, le soglie di tolleranza, i limiti di rischio, le politiche di governo dei rischi, i processi di riferimento necessari per definirli e attuarli. Il RAF, introdotto per garantire che le attività di assunzione del rischio siano in linea con le aspettative dei soci e rispettose del complessivo quadro normativo e prudenziale di riferimento, è definito alla luce della complessiva posizione di rischio aziendale e della congiuntura economico/finanziaria.

Il *framework* viene sviluppato dalla Capogruppo e si articola nei seguenti principali ambiti:

- organizzativo, mediante (i) la definizione dei compiti degli organi e delle funzioni aziendali coinvolte nel RAF; (ii) l'aggiornamento dei documenti organizzativi e di *governance* con riguardo ai principali profili di rischio (di credito e controparte, di concentrazione, di tasso, di mercato, di liquidità, operativi) e dei riferimenti per la gestione delle relative interrelazioni (politiche di governo dei rischi, processo di gestione dei rischi, processi interni di determinazione e valutazione dell'adeguatezza patrimoniale c.d. ICAAP, pianificazione strategica e operativa, sistema dei controlli interni, sistema degli incentivi, operazioni di maggior rilievo, etc.) in un quadro di complessiva coerenza; (iii) la definizione dei flussi informativi inerenti;
- metodologico, mediante (i) la definizione di indicatori, di riferimenti operativi per la relativa valorizzazione e la fissazione delle soglie inerenti; (ii) la declinazione degli obiettivi e degli indicatori individuati nel sistema dei limiti operativi;
- applicativo, mediante la ricognizione degli ambiti di intervento sui supporti applicativi per la gestione dei rischi e dei processi di vigilanza (misurazione dei rischi, segnalazioni di vigilanza, ICAAP, simulazione/forecasting, attività di alerting, *reporting*, ecc.) e la definizione dei requisiti funzionali per il connesso sviluppo.

All'interno del *framework* sono definiti sia i principi generali in termini di propensione al rischio aziendale, sia i presidi adottati riguardo al profilo di rischio complessivo e ai principali rischi specifici.

I principi generali che improntano la strategia di assunzione dei rischi aziendali sono richiamati nel seguito:

- il modello di business aziendale è focalizzato sull'attività creditizia tradizionale di una banca commerciale, con particolare focus sul finanziamento delle piccole e medie imprese e delle famiglie;
- obiettivo della strategia aziendale non è l'eliminazione dei rischi ma la loro piena comprensione per assicurarne una assunzione consapevole e una gestione atta a garantire la solidità e la continuità aziendale di lungo termine;
- limitata propensione al rischio; l'adeguatezza patrimoniale, la stabilità reddituale, la solida posizione di liquidità, l'attenzione al mantenimento di una buona reputazione aziendale, il forte presidio dei principali rischi specifici cui l'azienda è esposta rappresentano elementi chiave cui si informa l'intera operatività aziendale;
- rispetto formale e sostanziale delle norme con l'obiettivo di non incorrere in sanzioni e di mantenere un solido rapporto di fiducia con tutti gli stakeholder aziendali.

Il RAF rappresenta, quindi, la cornice complessiva entro la quale si colloca la complessiva gestione dei rischi assunti e trovano definizione i principi generali di propensione al rischio e la conseguente articolazione dei presidi a fronte del rischio complessivo aziendale, dei principali rischi specifici.

Il presidio del profilo di rischio complessivo si articola in una struttura di limiti improntata all'esigenza di assicurare, anche in condizioni di stress, il rispetto dei livelli minimi richiesti di solvibilità, liquidità e redditività.

In particolare, il presidio del rischio complessivo mira a mantenere adeguati livelli di:

- patrimonializzazione, con riferimento ai rischi di primo e di secondo pilastro, attraverso il monitoraggio del *Common Equity Tier 1 ratio*, del *Tier 1 ratio*, del *Total Capital ratio*, dell'indicatore di leva finanziaria;

- liquidità, tale da fronteggiare periodi di tensione, anche prolungati, sui diversi mercati di approvvigionamento del *fundng* con riferimento sia alla situazione di breve termine, sia a quella strutturale, attraverso il monitoraggio dei limiti inerenti a *Liquidity Coverage ratio*, finanziamento stabile, *gap* impieghi-raccolta;
- redditività, attraverso il monitoraggio di indicatori quali *cost-income* e *ROA*.

La definizione del RAF e i conseguenti limiti operativi sui principali rischi specifici sopra richiamati, l'utilizzo di strumenti di valutazione del rischio nell'ambito dei processi gestionali del credito e di riferimenti di presidio e controllo per il governo dei rischi operativi e di *compliance*, le misure di valutazione dell'adeguatezza del capitale e di misure di capitale a rischio per la valutazione delle performance aziendali costituiscono i cardini della declinazione operativa della strategia di rischio definita dal Consiglio di Amministrazione.

Nello stesso ambito, è definito il *reporting* verso gli organi aziendali, che mira a fornire su base periodica informazioni sintetiche sull'evoluzione del profilo di rischio della Banca, tenuto conto della propensione al rischio definita. Il relativo impianto è indirizzato a supportare l'elaborazione di una rappresentazione olistica dei profili di rischio cui la Banca è esposta.

La definizione del RAF si incardina su un processo articolato e complesso, coordinato dalla Capogruppo e con il supporto del referente della Direzione Risk Management aziendale che interagisce con i responsabili delle varie unità aziendali della banca. Tale processo si sviluppa in coerenza con il processo ICAAP e rappresenta la cornice di riferimento all'interno della quale vengono sviluppati il budget annuale e il piano industriale, assicurando coerenza tra strategie e politiche di assunzione dei rischi da una parte, processi di pianificazione e *budgeting* dall'altra.

Per irrobustire il complessivo sistema di governo e gestione dei rischi sono state adottate le policy ed i regolamenti emanati dalla Capogruppo.

Il modello di governo dei rischi, ovvero l'insieme dei dispositivi di governo societario e dei meccanismi di gestione e controllo finalizzati a fronteggiare i rischi cui è esposta la Banca, si inserisce nel più ampio quadro del Sistema dei controlli interni aziendale, che viene indirizzato da parte della Capogruppo nell'ambito del contratto di esternalizzazione, definito in coerenza con le disposizioni di vigilanza prudenziale per le banche stabilite all'interno della Circolare Banca d'Italia n. 285/2013 (Parte Prima, Titolo IV, Capitolo 3).

In coerenza con tali riferimenti, il complesso dei rischi aziendali è presidiato nell'ambito di un modello organizzativo impostato sulla piena separazione delle funzioni di controllo da quelle produttive, che integra metodologie e presidi di controllo a diversi livelli, tutti convergenti con gli obiettivi di rilevare, misurare e verificare nel continuo i rischi tipici dell'attività sociale, salvaguardare l'integrità del patrimonio aziendale, tutelare dalle perdite, garantire l'affidabilità e l'integrità delle informazioni, verificare il corretto svolgimento dell'attività nel rispetto della normativa interna ed esterna.

Il sistema dei controlli interni è costituito dall'insieme delle regole, delle funzioni, delle strutture, delle risorse, dei processi e delle procedure che mirano ad assicurare, nel rispetto della sana e prudente gestione, il conseguimento delle seguenti finalità:

- verifica dell'attuazione delle strategie e delle politiche aziendali;
- contenimento del rischio entro i limiti definiti nel RAF adottato;
- salvaguardia del valore delle attività e protezione dalle perdite;
- efficacia ed efficienza dei processi operativi;
- affidabilità e sicurezza delle informazioni aziendali e delle procedure informatiche;
- prevenzione del rischio che la Banca sia coinvolta, anche involontariamente, in attività illecite, con particolare riferimento a quelle connesse con il riciclaggio, l'usura e il finanziamento al terrorismo;
- conformità delle operazioni con la legge e la normativa di vigilanza, nonché con le politiche, i regolamenti le procedure interne.

Il sistema dei controlli interni coinvolge, quindi, tutta l'organizzazione aziendale (organi amministrativi, strutture, livelli gerarchici, personale).

In linea con le disposizioni emanate da Banca d'Italia, il modello adottato dalla Banca delinea le principali responsabilità in capo agli organi di governo e controllo al fine di garantire la complessiva efficacia ed efficienza del sistema dei controlli interni.

Esaminando congiuntamente la normativa di vigilanza e lo statuto della Banca si evince che la funzione di supervisione strategica e la funzione di gestione sono incardinate entro l'azione organica e integrata dal Consiglio di Amministrazione. Alla funzione di gestione partecipa il Direttore Generale in quanto vertice della struttura interna.

La funzione di supervisione strategica si esplica nell'indirizzo della gestione di impresa attraverso la predisposizione del piano strategico, all'interno del quale innestare il sistema di obiettivi di rischio (RAF), e attraverso l'approvazione dell'ICAAP e del budget, assicurandone la coerenza reciproca con il sistema dei controlli interni e l'organizzazione; tutto

questo nell'alveo del "modello di business" del credito cooperativo. Si evidenzia che a livello formale viene richiesto dall'Autorità di Vigilanza solo un Resoconto ICAAP/ILAAP consolidato e non più anche i singoli documenti individuali; per la redazione del Resoconto vengono tenuti in considerazione i contributi delle singole società appartenenti al Gruppo. In sede di aggiornamento del RAS annuale la Banca definisce comunque un posizionamento prospettico in termini di capitale e liquidità ed altri rischi rilevanti e trimestralmente viene verificato da Cassa Centrale Banca il posizionamento della Banca rispetto agli obiettivi condivisi. Vengono altresì a supporto anche le analisi relative all'Accordo di Garanzia, che consentono di valutare le banche sul fronte del capitale e della liquidità e definire così la dotazione del Fondo e l'attività di monitoraggio trimestrale del modello *Risk Based*, che classifica le banche sulla base di diversi profili di rischio.

La funzione di gestione, da intendere come l'insieme delle decisioni che un organo aziendale assume per l'attuazione degli indirizzi deliberati nell'esercizio della funzione di supervisione strategica, è in capo al Consiglio di Amministrazione con l'apporto tecnico del Direttore Generale, che partecipa alle riunioni del Consiglio di Amministrazione in qualità di proponente, con parere consultivo e senza potere di voto ed è inoltre destinatario di deleghe consiliari. Tale funzione si esplica principalmente secondo le seguenti modalità:

- deliberazioni assunte dal Consiglio di Amministrazione, anche su proposta della Direzione, nel rispetto delle previsioni statutarie;
- decisioni della Direzione e della struttura negli ambiti delegati.

Il Direttore Generale è responsabile poi - ai sensi dello Statuto - dell'esecuzione delle delibere del Consiglio di Amministrazione e del Comitato di Direzione e ha il compito di sovrintendere al funzionamento organizzativo, allo svolgimento delle operazioni e al funzionamento dei servizi, assicurando conduzione unitaria alla Banca.

Il Direttore Generale, in quanto capo del personale, garantisce una costante attenzione alla dimensione formativa dei dipendenti, anche come leva di diffusione della cultura e delle tecniche di gestione e controllo dei rischi. Coinvolge l'organo di governo per l'approvazione dei piani formativi e lo supporta anche nell'individuazione di modalità e contenuti formativi tempo per tempo utili all'apprendimento degli amministratori stessi.

Il Collegio sindacale rappresenta l'organo con funzione di controllo e in quanto vertice del controllo aziendale vigila sulla corretta applicazione della legge e dello Statuto e, in via specifica, sull'adeguatezza del sistema dei controlli interni e sull'efficacia dell'operato delle funzioni aziendali di controllo, anche avvalendosi dei flussi informativi che queste realizzano.

Le disposizioni in materia di sistema dei controlli interni, sistema informativo e continuità operativa accentuano la necessità di una preventiva definizione del quadro di riferimento per lo svolgimento dell'attività bancaria in termini di propensione al rischio, impostando una cornice di riferimenti che le banche devono applicare coerentemente ai contesti operativi, alle dimensioni e al grado di complessità. Tale quadro di riferimento è definito nel RAF, ossia il sistema degli obiettivi di rischio e si declina con la fissazione *ex ante* degli obiettivi di rischio/rendimento che la Banca intende raggiungere al fine di garantire la necessaria coerenza di applicazione a livello consolidato.

La finalità principale del RAF è assicurare che l'attività dell'intermediario si sviluppi entro i limiti di propensione al rischio stabiliti dagli organi aziendali.

Il RAF costituisce un riferimento obbligato per realizzare, entro il piano strategico, un ragionamento che conduca a stabilire la propensione al rischio della Banca e che si traduca in politiche di governo dei rischi, espresse tramite la definizione di parametri quantitativi e indicazioni di carattere qualitativo ad essa coerenti.

Tale quadro di riferimento si concretizza attraverso la messa a punto del piano strategico in ottica RAF, con il quale trovano raccordo il budget, l'ICAAP e la pianificazione operativa.

Il sistema degli obiettivi di rischio (RAF) e le correlate politiche di governo dei rischi, compendiate nel piano strategico, trovano coerente attuazione nella gestione dei rischi che si concretizza in una modalità attuativa che vede l'integrazione di fasi di impostazione (compendiate nel c.d. processo di gestione dei rischi) e di fasi di operatività per l'esecuzione di quanto impostato.

Essa coinvolge sia il Consiglio di Amministrazione (per le deliberazioni di sua competenza), sia la Direzione che - anche con il supporto dei responsabili delle funzioni operative di volta in volta interessate e dei referenti delle funzioni di controllo di secondo livello per le attribuzioni di loro competenza - mette a punto le proposte da sottoporre al Consiglio di Amministrazione, elabora proprie disposizioni e presidia organicamente le attività operative di gestione dei rischi.

La gestione dei rischi - conseguentemente - è articolata nell'insieme di limiti, deleghe, regole, procedure, risorse e controlli - di linea, di secondo e di terzo livello - nonché di attività operative attraverso cui attuare le politiche di governo dei rischi.

La normativa di vigilanza impone alle banche di dotarsi di adeguati sistemi di rilevazione, misurazione e controllo dei rischi, ovvero di un adeguato sistema dei controlli interni come in precedenza definito.

I controlli coinvolgono tutta la struttura a partire dagli organi sociali e dalla Direzione per poi articolarsi in:

- controlli di linea, il cui obiettivo principale è la verifica della correttezza dell'operatività rispetto a norme di etero/auto regolamentazione;
- verifiche di secondo livello (Risk management, Compliance e Antiriciclaggio), volte ad attuare controlli sulla gestione dei rischi, sulla corretta applicazione della normativa e alla gestione del rischio di riciclaggio e di finanziamento del terrorismo;
- controlli di terzo livello (Internal audit), volti a individuare andamenti anomali delle procedure e della regolamentazione nonché a valutare la funzionalità del complessivo sistema dei controlli interni.

Tutte le funzioni di controllo sono esternalizzate presso la Capogruppo.

La Direzione di Internal Audit, che presidia il terzo livello di controllo, svolge la verifica degli altri sistemi di controllo, attivando periodiche sessioni finalizzate al monitoraggio delle variabili di rischio.

Gli interventi di audit, nel corso dell'esercizio, hanno riguardato i seguenti processi aziendali:

- Finanza retail
- Gestione della sicurezza IT
- Politiche di remunerazione
- Single Customer View
- ILAAP: verifica della gestione del rischio di liquidità e annessa data quality
- Trasparenza IVASS
- Verifiche di IT Audit sul sistema operativo
- Verifiche su FOI Infragruppo

SEZIONE 1 – RISCHIO DI CREDITO

Informazioni di natura qualitativa

1. ASPETTI GENERALI

Gli obiettivi e le strategie dell'attività creditizia della Banca sono orientati a perseguire un rapporto efficiente tra le caratteristiche del modello distributivo tipico del credito cooperativo, fondato su mutualità e localismo, e un efficace presidio del rischio di credito. L'attività creditizia della Banca è, inoltre, integrata nel modello organizzativo del Gruppo Cassa Centrale, che attraverso una progressiva uniformazione degli strumenti intende garantire l'applicazione di regole e criteri omogenei nell'assunzione e gestione del rischio di credito. A tal fine, la banca è soggetta al ruolo di indirizzo e coordinamento della Capogruppo, in particolare per gli ambiti specifici evidenziati in questa sezione. Nello specifico, tali obiettivi e strategie sono indirizzati:

- al raggiungimento di un obiettivo di crescita degli impieghi creditizi, sostenibile e coerente con la propensione al rischio definita;
- ad un'efficiente selezione delle singole controparti, attraverso una completa ed accurata analisi della capacità delle stesse di onorare gli impegni contrattualmente assunti, finalizzata a contenere il rischio di credito;
- alla diversificazione del rischio di credito, individuando nei crediti di importo limitato il naturale bacino operativo della Banca, nonché circoscrivendo la concentrazione delle esposizioni su gruppi di clienti connessi o su singoli rami di attività economica;
- alla verifica della persistenza del merito creditizio dei clienti finanziati nonché al controllo andamentale dei singoli rapporti effettuato, con l'ausilio del sistema informativo, sia sulle posizioni regolari come anche e specialmente sulle posizioni che presentano anomalie e/o irregolarità.

La politica commerciale in materia di affidamenti è orientata al sostegno finanziario dell'economia locale e si caratterizza per un'elevata propensione ad intrattenere rapporti di natura fiduciaria e personale con famiglie, artigiani e piccole-medie imprese del proprio territorio di riferimento, nonché per una particolare vocazione operativa a favore dei clienti-soci. Peraltro, non meno rilevante è la funzione di supporto svolta dalla Banca a favore di determinate categorie di operatori economici e sociali che, in ragione della loro struttura giuridica, del loro raggio d'azione prettamente locale o della ridotta redditività che possono portare alla banca, sono tendenzialmente esclusi dall'accesso al credito bancario ordinario.

L'importante quota degli impieghi rappresentata dai mutui residenziali, offerti secondo diverse tipologie di prodotti, testimonia l'attenzione particolare della Banca nei confronti del comparto delle famiglie.

Il segmento delle piccole e medie imprese ed in misura più contenuta quello delle grandi imprese rappresentano i settori più importanti per la Banca. In tale ambito, le strategie della Banca sono volte a instaurare relazioni creditizie e di servizio di medio-lungo periodo attraverso l'offerta di prodotti e servizi mirati e rapporti personali e collaborativi con la stessa clientela. In tale ottica si inseriscono anche le convenzioni ovvero gli accordi di partnership raggiunti con i confidi provinciali o con altri soggetti che operano a supporto dello sviluppo del tessuto economico locale.

La concessione del credito è prevalentemente indirizzata verso i rami di attività economica più coerenti con le politiche di credito della Banca e con le dinamiche economiche positive che storicamente e attualmente contraddistinguono il territorio sul quale la Banca opera.

L'esposizione al rischio di controparte dell'operatività in derivati OTC non speculativa è molto contenuta poiché assunta nei confronti delle strutture specializzate della Capogruppo e/o di primarie controparti italiane ed estere.

Si fa rimando all'informativa al pubblico ("Terzo Pilastro"), fornita a livello consolidato, secondo quanto previsto dalle "Guidelines on reporting and disclosure of exposures subject to measures applied in response to the COVID 19 crisis" pubblicate dall'EBA (EBA/GL/2020/07).

2. POLITICHE DI GESTIONE DEL RISCHIO DI CREDITO

2.1 Aspetti organizzativi

Nello svolgimento della sua attività la Banca è esposta al rischio che i crediti, a qualsiasi titolo vantati, non siano onorati dai terzi debitori alla scadenza e, pertanto, debbano essere registrate delle perdite in bilancio.

Tale rischio è riscontrabile eminentemente nell'attività tradizionale di erogazione di crediti, garantiti o non garantiti, iscritti in bilancio, nonché in analoghe operazioni non iscritte in bilancio (principalmente margini disponibili su fidi, o crediti di firma) e le potenziali cause di inadempienza risiedono in larga parte nella mancanza di disponibilità della controparte e, in misura minore, in ragioni indipendenti dalla condizione finanziaria della controparte, quali il rischio

Paese o rischi operativi. Anche le attività diverse da quella tradizionale di prestito espongono ulteriormente la Banca al rischio di credito (es.: sottoscrizione di contratti derivati OTC non speculativi).

Le controparti di tali transazioni potrebbero risultare inadempienti a causa di mancanza di liquidità, deficienza operativa, eventi economici o per altre ragioni. Il modello organizzativo adottato dalla Banca rispetta quanto definito dal "Regolamento del Credito di Gruppo" approvato da Cassa Centrale Banca il 30.01.2019. In tale documento, declinato in un apposito Regolamento Crediti della Banca, che nel rispetto dei principi stabiliti a livello di Gruppo, adegua i processi e le loro fasi alla struttura della Banca ed agli organi previsti dal suo organigramma, anche in ottemperanza alle disposizioni normative in materia di Controlli Interni, si è definita una precisa ripartizione di ruoli e responsabilità tra Area Credito e Funzioni di Controllo, ivi incluso il Risk Management. Sono inoltre definiti i criteri che regolano il rapporto tra la Banca e la Capogruppo.

La Banca, infatti, riserva una grande attenzione ai processi di erogazione e di monitoraggio del credito che si riflette direttamente sulla struttura organizzativa preposta al relativo funzionamento. Per quanto riguarda il primo processo, le politiche gestionali aziendali prevedono un preciso sistema di deleghe di poteri con livelli di autonomia differenziati in funzione della significatività e della rischiosità dei crediti da erogare. In particolare, il processo di erogazione coinvolge differenti aree e funzioni aziendali, quali i responsabili di filiale, il Servizio Corporate, la Direzione Imprese, la Direzione Privati, il Servizio Mercato Imprese, il Servizio Mercato Privati, il Servizio Controllo Rischio di Credito e Precontenzioso, la Direzione Generale e il Consiglio di Amministrazione. Per quanto attiene al processo di monitoraggio del credito, e in particolare al processo di gestione del rischio di credito, le funzioni interessate sono le filiali, il Servizio Controllo Rischio di Credito e Precontenzioso, il Servizio Legale e il Servizio Risk Management e Presidio Qualità del Credito (di seguito anche "Risk Management"), mentre i controlli di terzo livello sono affidati all'Internal Auditing. Al Consiglio di Amministrazione spetta il compito di indirizzo generale di gestione e la facoltà di delegare poteri deliberativi in materia di erogazione del credito, mentre sono assicurate dalla Direzione Generale l'efficacia e l'efficienza del sistema dei controlli interni e, conseguentemente, anche del sistema di controllo del rischio di credito all'interno della Banca. Proprio a tale scopo il Consiglio di Amministrazione e la Direzione Generale sono destinatari di apposita reportistica trimestrale redatta dal Risk Management avente ad oggetto i dati e gli indicatori sintetici ricavati dagli strumenti gestionali preposti al monitoraggio della qualità del portafoglio crediti.

Il Servizio Controllo Rischio di Credito e Precontenzioso e il Servizio Legale sono gli organismi centrali delegati al governo del processo del credito non performing (delibera concessioni, definizione strategie di recupero, gestione del contenzioso) e del processo di variazione della classificazione da performing a non performing e viceversa.

Alla luce delle disposizioni in materia di sistema dei controlli interni (contenute nella Circolare Banca d'Italia n. 285/2013, Parte Prima, Titolo IV, capitolo 3) la Banca si è dotata di una struttura organizzativa funzionale al raggiungimento di un efficiente ed efficace processo di gestione e controllo del rischio di credito coerente con il *framework* indirizzato da parte della Capogruppo.

In aggiunta ai controlli di linea, quali attività di primo livello, le funzioni esternalizzate presso la Capogruppo incaricate del controllo di secondo livello e terzo livello, con la collaborazione dei rispettivi referenti, si occupano della misurazione e del monitoraggio dell'andamento dei rischi nonché della correttezza/adeguatezza dei processi gestionali e operativi.

L'attività di controllo sulla gestione dei rischi creditizi (come anche dei rischi finanziari e dei rischi operativi) è svolta dalla funzione di controllo dei rischi (Direzione Risk Management) – esternalizzata presso la Capogruppo – che si avvale operativamente dei propri referenti interni presso la Banca.

Nello specifico la funzione fornisce un contributo preventivo nella definizione del RAF e delle relative politiche di governo dei rischi, nella fissazione dei limiti operativi all'assunzione delle varie tipologie di rischio.

In particolare, la funzione:

- garantisce un sistematico monitoraggio sul grado di esposizione ai rischi, sull'adeguatezza del RAF e sulla coerenza fra l'operatività e i rischi effettivi assunti dalla Banca rispetto agli obiettivi di rischio/rendimento e ai connessi limiti o soglie prestabiliti;
- concorre alla redazione del resoconto ICAAP, in particolare verificando la congruità delle variabili utilizzate e la coerenza con gli obiettivi di rischio approvati nell'ambito del RAF;
- monitora nel tempo il rispetto dei requisiti regolamentari e dei *ratio* di vigilanza prudenziale, provvedendo ad analizzarne e commentarne le caratterizzazioni e le dinamiche;
- formalizza pareri preventivi sulla coerenza con il RAF delle operazioni di maggior rilievo, eventualmente acquisendo il parere di altre funzioni coinvolte;

- concorre all'impostazione/manutenzione organizzativa e a disciplinare i processi operativi (credito, raccolta, finanza, incassi/pagamenti, ICT) adottati per la gestione delle diverse tipologie di rischio, verificando l'adeguatezza e l'efficacia delle misure prese per rimediare alle carenze riscontrate;
- concorre alla definizione/revisione delle metodologie di misurazione dei rischi quantitativi e, interagendo con la funzione contabile e avendo riferimento ai contributi di sistema per la redazione del bilancio, contribuisce a una corretta classificazione e valutazione delle attività aziendali.

2.2 Sistemi di gestione, misurazione e controllo

Con riferimento all'attività creditizia, la Banca assicura la supervisione ed il coordinamento delle fasi operative del processo del credito, delibera nell'ambito delle proprie deleghe ed esegue i controlli di propria competenza.

L'intero processo di gestione, controllo e classificazione del credito è disciplinato dal Regolamento del Credito di Gruppo e dalla Policy di Gruppo per la classificazione e valutazione dei crediti che definiscono criteri e metodologie per la:

- valutazione del merito creditizio;
- revisione degli affidamenti;
- classificazione dei crediti;
- gestione e recupero dei crediti classificati non-performing;
- determinazione degli accantonamenti sulle esposizioni classificate non-performing.

Con riferimento alle operazioni con soggetti collegati, la Banca si è dotata di apposite procedure deliberative volte a presidiare il rischio che la vicinanza di taluni soggetti ai centri decisionali della stessa possa compromettere l'imparzialità e l'oggettività delle decisioni relative alla concessione, tra l'altro, di finanziamenti. In tale prospettiva, la Banca si è dotata anche di strumenti ricognitivi e di una procedura informatica volti a supportare il corretto e completo censimento dei soggetti collegati. Tali riferimenti sono stati integrati attraverso l'aggiornamento, dove ritenuto necessario, delle delibere, dei regolamenti e delle deleghe già in uso all'interno della banca. È stato inoltre adottato il Regolamento di Gruppo per la gestione delle operazioni con soggetti collegati, emanato dalla Capogruppo.

In ottemperanza alle disposizioni del regolamento del credito di Gruppo e della policy di classificazione e valutazione del credito di Gruppo, la Banca ha attivato procedure specifiche per le fasi di istruttoria/delibera, di revisione delle linee di credito e di monitoraggio del rischio di credito. In tutte le citate fasi la Banca utilizza metodologie quali-quantitative di valutazione del merito creditizio della controparte, basate o supportate, da procedure informatiche sottoposte a periodica verifica e manutenzione.

I momenti di istruttoria/delibera e di revisione delle linee di credito sono regolamentati da un iter deliberativo in cui intervengono i diversi organi competenti, appartenenti sia alle strutture centrali che alla rete, in ossequio ai livelli di deleghe previsti. Tali fasi sono supportate da procedure informatiche che consentono, in ogni momento, la verifica (da parte di tutte le funzioni preposte alla gestione del credito) dello stato di ogni posizione già affidata o in fase di affidamento, nonché di ricostruire il processo che ha condotto alla definizione del merito creditizio dell'affidato (attraverso la rilevazione e l'archiviazione del percorso deliberativo e delle tipologie di analisi effettuate).

In sede di istruttoria, per le richieste di affidamenti di rilevante entità, la valutazione, anche prospettica, si struttura su più livelli e si basa prevalentemente su dati tecnici, oltre che - come abitualmente avviene - sulla conoscenza personale e sull'approfondimento della specifica situazione economico-patrimoniale della controparte e dei suoi garanti. Sono state previste tipologie di istruttoria/revisione diversificate; alcune, di tipo semplificato con formalità ridotte all'essenziale, riservate alla istruttoria/revisione dei fidi di importo limitato riferite a soggetti che hanno un andamento regolare, altre, di tipo ordinario, per la restante tipologia di pratiche.

La procedura informatica di monitoraggio adottata dalla Banca, sfruttando informazioni gestionali interne e dati acquisiti da provider esterni, consente di estrapolare periodicamente tutti i rapporti che possono presentare sintomi di anomalia andamentale. Il costante monitoraggio delle segnalazioni fornite dalla procedura consente, quindi, di intervenire tempestivamente all'insorgere di anomalie e di prendere gli opportuni provvedimenti ai fini della risoluzione delle stesse e/o della corretta classificazione della singola posizione.

Tutte le posizioni fiduciarie sono inoltre oggetto di riesame periodico, svolto per ogni singola controparte/gruppo economico di appartenenza dalle strutture competenti per limite di fido.

Il controllo delle attività svolte dai Mercati e dalla Direzione Imprese e Privati è assicurato dalla funzione di controllo dei rischi (Direzione Risk Management) esternalizzata presso la Capogruppo.

Negli ultimi anni, la revisione della regolamentazione prudenziale internazionale nonché l'evoluzione nell'operatività del mondo bancario hanno ulteriormente spinto il credito cooperativo a sviluppare metodi e sistemi di controllo del rischio di credito. In tale ottica, un forte impegno è stato mantenuto nel progressivo sviluppo della strumentazione informatica

per il presidio del rischio di credito che ha portato alla realizzazione di un sistema evoluto di valutazione del merito creditizio delle imprese nonché del profilo rischio/rendimento.

Coerentemente con le specificità operative e di *governance* del processo del credito, il sistema è stato disegnato nell'ottica di realizzare un'adeguata integrazione tra le informazioni quantitative (Bilancio, Centrale dei Rischi, Andamento Rapporto, Profilo Socio-Demografico) e quelle qualitative accumulate in virtù del peculiare rapporto di clientela e del radicamento sul territorio. Pertanto, tale sistema, risponde all'esigenza di conferire maggiore efficacia ed efficienza al processo di gestione del credito, soprattutto attraverso una più oggettiva selezione della clientela e un più strutturato processo di monitoraggio delle posizioni.

L'utilizzo del sistema evoluto di valutazione del merito creditizio e controllo dei clienti affidati e da affidare, ha notevoli implicazioni di tipo organizzativo che devono essere attentamente esaminate e affrontate, nel quadro di un complessivo riesame del sistema dei controlli interni della banca e dei relativi assetti organizzativi e regolamentari.

Allo stesso tempo sono state attivate le funzionalità per la valutazione di particolari tipologie di clienti (imprese in contabilità semplificata; imprese a ciclo pluriennale).

A tale riguardo assumerà carattere permanente l'attività di sensibilizzazione, di formazione e di addestramento sia per il personale che per la Direzione della Banca.

Ai fini della determinazione del requisito patrimoniale minimo per il rischio di credito la Banca adotta la metodologia standardizzata e, in tale ambito, ha deciso di:

- avvalersi di modelli di rating, sviluppati su base statistica e con metodologia di credit scoring, per la misurazione e la valutazione del merito creditizio e dei relativi accantonamenti per clientela ordinaria ed interbancari¹.
- adottare la metodologia standardizzata per il calcolo dei requisiti patrimoniali per il rischio di credito (I Pilastro).

Inoltre, con riferimento all'ICAAP previsto dal II Pilastro della nuova regolamentazione prudenziale e al fine di determinare il capitale interno, si rammenta che il CdA della Banca, su indirizzo della Capogruppo, ha optato per l'adozione delle metodologie semplificate.

Per quanto riguarda, inoltre, l'effettuazione delle prove di stress, il Consiglio di Amministrazione ha adottato le metodologie di conduzione così come stabilite all'interno della Capogruppo.

La Banca esegue, dunque, periodicamente tali prove di stress attraverso analisi di sensibilità che si concretizzano nella valutazione degli effetti di eventi specifici sui rischi della Banca.

Con riferimento al rischio di credito, la Banca effettua lo *stress test* secondo le seguenti modalità; in particolare l'esercizio di stress intende misurare la variazione delle esposizioni dei portafogli di Vigilanza riconducibile all'applicazione di uno scenario avverso rispetto ad uno scenario base.

Gli aggregati sottoposti ad analisi di stress sono:

- volumi lordi del portafoglio crediti in bonis verso clientela;
- tasso di decadimento dei crediti in bonis verso clientela e relativi passaggi a deteriorati;
- coverage ratio del portafoglio crediti verso clientela in bonis e deteriorato;
- valore al fair value del portafoglio titoli nella categoria *Hold to Collect and Sell*.

Per l'individuazione dei due scenari di mercato, si fa riferimento a quanto fornito da un *provider* esterno costruiti anche sulla base delle principali assunzioni stabilite dall'Autorità Bancaria Europea al fine dello Stress Test 2018.

Con riferimento all'operatività sui mercati mobiliari, sono attive presso la Direzione Finanza della Banca momenti di valutazione e controllo sia in fase di acquisto degli strumenti finanziari, sia in momenti successivi nei quali periodicamente viene analizzata la composizione del comparto per *asset class*/portafoglio IAS/IFRS, identificato, determinato il livello di rischio specifico oppure di controparte e verificato il rispetto dei limiti e delle deleghe assegnate.

2.3 Metodi di misurazione delle perdite attese

L'IFRS 9 ha introdotto, per gli strumenti valutati al costo ammortizzato e al fair value con impatto sulla redditività complessiva (diversi dagli strumenti di capitale), un modello basato sul concetto di perdita attesa, in sostituzione dell'approccio *incurred loss* previsto dallo IAS 39.

¹ I modelli di rating sviluppati sono soggetti a revisione annuale da parte di Cassa Centrale Banca. Nel corso dell'esercizio è stata condotta, sotto la supervisione della Direzione Risk Management un'attività di affinamento ed aggiornamento dei modelli del rischio di credito. Per maggiori dettagli si veda paragrafo 2.3.

Le modifiche introdotte dall'IFRS 9 sono caratterizzate da una visione prospettica che, in determinate circostanze, può richiedere la rilevazione immediata di tutte le perdite previste nel corso della vita di un credito. In particolare, a differenza dello IAS 39, è necessario rilevare, sin da subito e indipendentemente dalla presenza o meno di un cosiddetto *trigger event*, l'ammontare iniziale di perdite attese future sulle proprie attività finanziarie e detta stima deve continuamente essere adeguata anche in considerazione del rischio di credito della controparte. Per effettuare tale stima, il modello di impairment deve considerare non solo dati passati e presenti, ma anche informazioni relative ad eventi futuri.

Questo approccio *forward looking* permette di ridurre l'impatto con cui hanno avuto manifestazione le perdite e consente di appostare le rettifiche su crediti in modo proporzionale all'aumentare dei rischi, evitando di sovraccaricare il conto economico al manifestarsi degli eventi di perdita e riducendo l'effetto pro-ciclico.

Il perimetro di applicazione del nuovo modello di misurazione delle perdite attese su crediti e titoli oggetto di impairment adottato si riferisce alle attività finanziarie (crediti e titoli di debito), agli impegni a erogare fondi, alle garanzie e alle attività finanziarie non oggetto di valutazione al fair value a conto economico. Per le esposizioni creditizie rientranti nel perimetro di applicazione² del nuovo modello il principio contabile prevede l'allocatione dei singoli rapporti in uno dei 3 stage basato sui cambiamenti nella qualità del credito, definito su modello di perdita attesa a 12 mesi o a vita intera nel caso si sia manifestato un significativo incremento del rischio di credito. In particolare, sono previste tre differenti categorie che riflettono il modello di deterioramento della qualità creditizia dall'*initial recognition*, che compongono la *stage allocation*:

- in stage 1, i rapporti che non presentano, alla data di valutazione, un incremento significativo del rischio di credito (c.d. SICR) o che possono essere identificati come low credit risk;
- in stage 2, i rapporti che alla data di riferimento presentano un incremento significativo del rischio di credito o non presentano le caratteristiche per essere identificati come low credit risk;
- in stage 3, i rapporti non performing³.

La stima della perdita attesa attraverso il criterio dell'Expected Credit Loss (ECL), per le classificazioni sopra definite, avviene in funzione dell'allocatione di ciascun rapporto nei tre stage di riferimento, come di seguito dettagliato:

- stage 1, la perdita attesa deve essere calcolata su un orizzonte temporale di 12 mesi⁴;
- stage 2, la perdita attesa deve essere calcolata considerando tutte le perdite che si presume saranno sostenute durante l'intera vita dell'attività finanziaria (*lifetime expected loss*): quindi, rispetto a quanto effettuato ai sensi dello IAS 39, si ha un passaggio dalla stima della *incurred loss* su un orizzonte temporale di 12 mesi ad una stima che prende in considerazione tutta la vita residua del finanziamento; inoltre, dato che il principio contabile IFRS 9 richiede anche di adottare delle stime *forward looking* per il calcolo della perdita attesa *lifetime*, è necessario considerare gli scenari connessi a variabili macroeconomiche (ad esempio PIL, tasso di disoccupazione, inflazione, etc.) che, attraverso un modello statistico macroeconomico, sono in grado di stimare le previsioni lungo tutta la durata residua del finanziamento;
- stage 3, la perdita attesa deve essere calcolata con una prospettiva *lifetime*, ma diversamente dalle posizioni in stage 2, il calcolo della perdita attesa *lifetime* è effettuato con una metodologia valutativa analitica; per talune esposizioni classificate a sofferenza o ad inadempienza probabile di importo inferiore a 200.000 Euro, per le esposizioni scadute e/o sconfinanti deteriorate e per le esposizioni fuori bilancio il calcolo della perdita attesa *lifetime* è di norma effettuato con una metodologia analitico-forfettaria.

Con particolare riferimento alle posizioni classificate a sofferenza, le valutazioni analitiche specifiche riflettono, laddove appropriato, uno scenario probabilistico di realizzo di tali crediti tramite la cessione delle relative esposizioni, coerentemente con la strategia di gestione dei crediti deteriorati definita dalla Banca.

I parametri di rischio (PD, LGD e EAD) vengono calcolati dai modelli di impairment; per migliorare la copertura dei rapporti non coperti da rating all'origine nati dopo il 2006 sono stati utilizzati i tassi di default resi disponibili da Banca d'Italia⁵. Si sottolinea che la Banca effettua il calcolo della ECL in funzione dello stage di allocatione, per singolo rapporto, con riferimento alle esposizioni creditizie per cassa e fuori bilancio.

² I segmenti di applicazione si differenziano in clientela ordinaria, segmento interbancario e portafoglio titoli.

³ I crediti non performing riguardano: esposizioni scadute e/o sconfinanti deteriorate, le inadempienze probabili e le sofferenze.

⁴ Il calcolo della perdita attesa ai fini del calcolo delle svalutazioni collettive per tali esposizioni avviene in un'ottica *point in time* a 12 mesi.

⁵ Nel corso del 2018 Banca d'Italia ha reso disponibile una serie storica dei tassi di default a partire dal 2006, suddivisi per alcuni *driver* (regione, fascia di importo, settore economico...) e costruiti su una definizione più ampia delle sole posizioni passate a sofferenza.

Si precisa che, ai fini del calcolo della perdita attesa dei crediti verso la clientela, al 31 dicembre 2020, la Banca, coerentemente con le impostazioni definite dal Gruppo Cassa Centrale, ha incorporato nel proprio modello di impairment IFRS 9 gli scenari macroeconomici integranti gli effetti dell'emergenza sanitaria Covid-19, come da indicazioni della Banca Centrale Europea nella lettera del 1° aprile 2020. Per maggiori dettagli si rimanda a quanto riportato all'interno della presente Nota Integrativa - Parte A "Politiche contabili" sezione 4 "Altri aspetti" - d) Modalità di applicazione dei principi contabili internazionali nel contesto della pandemia Covid-19.

Segmento clientela ordinaria

I driver comuni a tutti gli approcci individuati per la costruzione della PD da utilizzare, riguardano:

- stima della PD a 12 mesi sviluppata su base statistica tramite la costruzione di un modello di Gruppo, opportunamente segmentato in base alla tipologia di controparte e all'area geografica in cui la Banca opera;
- l'inclusione di scenari *forward looking*, attraverso l'applicazione di moltiplicatori definiti in un modello satellite alla PD *point in time* (c.d. PiP) e definizione di una serie di possibili scenari in grado di incorporare condizioni macroeconomiche attuali e future;
- la trasformazione della PD a 12 mesi in PD *lifetime*, al fine di stimare una struttura a termine della PD lungo l'intera classe di vita residua dei crediti.

I driver comuni a tutti gli approcci individuati per la costruzione della LGD da utilizzare, riguardano:

- un modello di Gruppo, opportunamente segmentato in funzione dell'area geografica in cui la Banca opera, che si compone di due parametri: il *danger rate* (DR) e la LGD sofferenza (LGS);
- il parametro *danger rate* IFRS 9 viene stimato a partire da un insieme di matrici di transizione tra stati amministrativi con orizzonte di osservazione annuale. Tali matrici sono state calcolate su un insieme di controparti con una segmentazione in linea con quella utilizzata per lo sviluppo dei modelli PD. Il parametro DR, come la PD, viene condizionato al ciclo economico, sulla base di possibili scenari futuri, in modo tale da incorporare ipotesi di condizioni macroeconomiche future;
- il parametro LGS nominale viene calcolato come media aritmetica dell'LGS nominale, segmentato per tipo di garanzia, e successivamente attualizzato in base alla media dei tempi di recupero osservati per *cluster* di rapporti coerenti con quelli della LGD sofferenza nominale.

Il modello di EAD IFRS 9 adottato differisce a seconda della tipologia di macro-forma tecnica ed in base allo stage di appartenenza dell'esposizione. Per la stima del parametro EAD sull'orizzonte *lifetime* dei rapporti rateali è necessario considerare i flussi di rimborso contrattuali, per ogni anno di vita residua del rapporto. Un ulteriore elemento che influenza i valori futuri della EAD, ovvero il progressivo rimborso dei prestiti rateali in base al piano di ammortamento contrattuale, risulta essere il tasso di *prepayment* (parametro che raccoglie gli eventi di risoluzione anticipata e parziale rispetto alla scadenza contrattuale).

La Banca ha previsto l'allocazione dei singoli rapporti, per cassa e fuori bilancio, in uno dei 3 stage di seguito elencati sulla base dei seguenti criteri:

- in stage 1, i rapporti con data di generazione inferiore a tre mesi dalla data di valutazione o che non presentano nessuna delle caratteristiche descritte al punto successivo;
- in stage 2, i rapporti che alla data di riferimento presentano almeno una delle caratteristiche di seguito descritte:
 - rapporti che alla data di valutazione presentano un incremento di PD *lifetime*, rispetto a quella all'*origination* superiore ad una determinata soglia definita tramite un approccio di tipo statistico sulla base di specifici driver quali segmento di rischio, *ageing* e *maturity* del rapporto e dall'area-geografica;
 - rapporti relativi alle controparti che alla data di valutazione sono classificate in *watch list*, ossia come *bonis* sotto osservazione;
 - presenza dell'attributo di *forborne performing*;
 - presenza di scaduti e/o sconfini da più di 30 giorni;

- rapporti (privi della PD lifetime alla data di erogazione) che alla data di valutazione non presentano le caratteristiche per essere identificati come low credit risk (ovvero rapporti performing che alla data di valutazione presentano le seguenti caratteristiche: assenza di PD lifetime alla data di erogazione e classe di rating alla data di reporting minore o uguale a 4 per i segmenti Imprese e Small Business, 3 per il segmento Poe - Piccoli Operatori Economici - e 5 per il segmento Privati)⁶.
- in stage 3, i crediti non performing. Si tratta dei singoli rapporti relativi a controparti classificate nell'ambito di una delle categorie di credito deteriorato contemplate dalla Circolare della Banca d'Italia n. 272/2008 e successivi aggiornamenti. Rientrano in tale categoria le esposizioni scadute e/o sconfinanti deteriorate, le inadempienze probabili e le sofferenze.

Segmento interbancario

Per i rapporti del segmento interbancario il parametro della PD viene fornito da un provider esterno ed estrapolata da spread creditizi quotati o bond quotati. Per istituti privi di spread creditizi quotati il parametro della PD viene sempre fornito da un provider esterno, calcolato però in base a logiche di comparable, costruiti su informazioni esterne (bilancio, rating esterni, settore economico).

Il parametro LGD è fissato prudenzialmente applicando di base il livello regolamentare previsto in ambito IRB al 45%.

Per la EAD sono applicate logiche simili a quanto previsto per il modello della clientela ordinaria. Si precisa che ai rapporti interbancari è stato applicato un parametro di *prepayment* coerente con le forme tecniche sottostanti e relativamente alle specificità dei rapporti sottostanti a tale segmento.

La Banca ha previsto l'allocazione dei singoli rapporti nei tre stage, in maniera analoga a quella prevista per i crediti verso la clientela. L'applicazione del concetto di *low credit risk* è definita sui rapporti performing che alla data di valutazione presentano le seguenti caratteristiche: assenza di PD *lifetime* alla data di erogazione e PD *point in time* inferiore a 0,3%.

Portafoglio titoli

Il parametro della PD viene fornito da un *provider* esterno in base a due approcci:

- puntuale: la *default probability term structure* per ciascun emittente è ottenuta da spread creditizi quotati (CDS) o bond quotati;
- comparable: laddove i dati mercato non permettono l'utilizzo di spread creditizi specifici, poiché assenti, illiquidi o non significativi, la *default probability term structure* associata all'emittente è ottenuta tramite metodologia proxy. Tale metodologia prevede la riconduzione dell'emittente valutato a un emittente comparable per cui siano disponibili spread creditizi specifici o a un cluster di riferimento per cui sia possibile stimare uno spread creditizio rappresentativo.

Il parametro LGD è ipotizzato costante per l'intero orizzonte temporale dell'attività finanziaria in analisi ed è ottenuto in funzione di quattro fattori: tipologia emittente e strumento, ranking dello strumento, rating dello strumento e paese appartenenza ente emittente. Il livello minimo parte da un valore del 45%, con successivi incrementi per tenere conto dei diversi gradi di *seniority* dei titoli.

La Banca ha previsto l'allocazione delle singole *tranche* di acquisto dei titoli in tre stage.

Nel primo stage di merito creditizio sono collocate: le *tranche* che sono classificabili come *low credit risk* (ovvero che hanno PD alla data di *reporting* al di sotto dello 0,26%) e quelle che alla data di valutazione non hanno avuto un aumento significativo del rischio di credito rispetto al momento dell'acquisto.

Nel secondo stage sono collocate le *tranche* che alla data di valutazione presentano un aumento del rischio di credito rispetto alla data di acquisto.

Nel terzo ed ultimo stage sono collocate le *tranche* per le quali l'ECL è calcolata a seguito dell'applicazione di una probabilità del 100% (quindi in default).

Per quanto riguarda gli impatti del COVID-19 sulla valutazione dell'incremento significativo del rischio di credito (SICR) e sulla misurazione delle perdite attese, si fa rinvio a quanto già esposto in Parte A.

2.4 Tecniche di mitigazione del rischio di credito

Rientrano nell'ambito delle tecniche di mitigazione del rischio quegli strumenti che contribuiscono a ridurre la perdita che la Banca andrebbe a sopportare in caso di insolvenza della controparte; esse comprendono, in particolare, le garanzie e alcuni contratti che determinano una riduzione del rischio di credito.

Conformemente agli obiettivi ed alle politiche creditizie definite dal Consiglio di Amministrazione, la tecnica di mitigazione del rischio di credito maggiormente utilizzata dalla Banca si sostanzia nell'acquisizione di differenti fattispecie di garanzie reali, personali e finanziarie.

Tali forme di garanzia sono richieste in funzione dei risultati della valutazione del merito di credito della clientela e della tipologia di affidamento domandata dalla stessa. Nell'ambito del processo di concessione e gestione del credito viene incentivata la presenza di fattori mitiganti a fronte di controparti con una valutazione di merito creditizio meno favorevole o di determinate tipologie operative a medio lungo termine.

Al fine di limitare i rischi di insussistenza o cessazione della protezione sono previste specifiche tutele, quali: il reintegro del pegno in presenza di una diminuzione del valore iniziale dei beni o, per le garanzie ipotecarie, l'obbligo della copertura assicurativa contro i danni di incendio, nonché la presenza di un'adeguata sorveglianza del valore dell'immobile.

Con riferimento all'attività sui mercati mobiliari, considerato che la composizione del portafoglio è orientata verso primari emittenti con elevato merito creditizio, non sono richieste al momento particolari forme di mitigazione del rischio di credito.

La principale concentrazione di garanzie reali (principalmente ipotecarie) è legata a finanziamenti a clientela retail (a medio e lungo termine).

Negli ultimi esercizi è stato dato un decisivo impulso, alla realizzazione di configurazioni strutturali e di processo idonee ad assicurare la piena conformità ai requisiti organizzativi, economici, legali e informativi richiesti dalla regolamentazione prudenziale in materia di tecniche di attenuazione del rischio di credito (nel seguito anche "CRM").

Conformemente agli obiettivi ed alle politiche creditizie definite dal CdA, le tecniche di mitigazione del rischio di credito utilizzate dalla Banca si sostanziano:

- nell'acquisizione di differenti fattispecie di protezione del credito di tipo reale e personale, per l'operatività di impiego alla clientela ordinaria;
- nell'adozione di accordi di compensazione bilaterale e di scambio di marginazione relativamente ai contratti aventi ad oggetto i derivati OTC e le operazioni con regolamento a lungo termine;
- nell'elevato frazionamento del portafoglio;
- nella propensione ad un incremento graduale ed equilibrato tra le due componenti di credito a breve e medio/lungo termine.

Garanzie reali

Con riferimento all'acquisizione, valutazione e gestione delle principali forme di garanzia reale, le politiche e le procedure aziendali assicurano che tali garanzie siano sempre acquisite e gestite con modalità atte a garantirne l'opponibilità in tutte le giurisdizioni pertinenti e la possibilità di escutere le stesse in tempi ragionevoli.

In tale ambito, la Banca rispetta i seguenti principi normativi inerenti:

- alla non dipendenza del valore dell'immobile in misura rilevante dal merito di credito del debitore;
- alla indipendenza del soggetto incaricato dell'esecuzione della stima dell'immobile ad un valore non superiore al valore di mercato;
- alla presenza di un'assicurazione contro il rischio danni sul bene oggetto di garanzia;
- alla messa in opera di un'adeguata sorveglianza sul valore dell'immobile, al fine di verificare la sussistenza nel tempo dei requisiti che permettono di beneficiare di un minor assorbimento patrimoniale sulle esposizioni garantite;
- al rispetto del rapporto massimo tra fido richiesto e valore dell'immobile posto a garanzia (*loan to value*): 80% per gli immobili residenziali e 50% per quelli non residenziali.
- alla destinazione d'uso dell'immobile e alla capacità di rimborso del debitore.

Il processo di sorveglianza sul valore dell'immobile oggetto di garanzia è svolto attraverso l'utilizzo di metodi statistici. Le esposizioni creditizie, in bonis o deteriorate, sono oggetto infatti di rivalutazione statistica con frequenza semestrale.

Per le esposizioni in bonis rilevanti (ossia di importo superiore a 3 milioni di euro o al 5 % dei fondi propri della Banca) la valutazione è in ogni caso rivista da un perito indipendente almeno ogni 3 anni.

Per le esposizioni deteriorate la Policy adottata dalla Banca prevede sia per gli immobili residenziali che per i non residenziali l'esecuzione di una nuova perizia al momento del passaggio a deteriorato e un aggiornamento annuale per le posizioni che superano delle specifiche soglie di esposizione.

Con riguardo alle garanzie reali finanziarie, la Banca, sulla base delle politiche e processi per la gestione del rischio di credito e dei limiti e deleghe operative definite, indirizza l'acquisizione delle stesse esclusivamente a quelle aventi ad oggetto attività finanziarie delle quali l'azienda è in grado di calcolare il fair value con cadenza periodica (ovvero ogni qualvolta esistano elementi che presuppongano che si sia verificata una diminuzione significativa del fair value stesso).

La Banca ha, inoltre, posto in essere specifici presidi e procedure atte a garantire i seguenti aspetti rilevanti per l'ammissibilità a fini prudenziali delle garanzie in argomento:

- assenza di una rilevante correlazione positiva tra il valore della garanzia finanziaria e il merito creditizio del debitore;
- specifici presidi a garanzia della separatezza esterna (tra patrimonio del depositario e bene oggetto di garanzia) e della separatezza interna (tra i beni appartenenti a soggetti diversi e depositati presso i terzi) qualora l'attività oggetto di garanzia sia detenuta presso terzi;
- durata residua della garanzia non inferiore a quella dell'esposizione.

Nell'ambito delle politiche di rischio aziendali, inoltre, viene ritenuto adeguato un valore della garanzia pari al 130 % del fido concesso alla controparte. Nei casi in cui il valore del bene in garanzia sia soggetto a rischi di mercato o di cambio, la Banca utilizza il concetto di scarto di garanzia, misura espressa in percentuale sul valore della garanzia offerta, determinata in funzione della volatilità del valore del titolo. In fase di delibera viene considerata come garantita la sola parte del finanziamento coperta dal valore del bene al netto dello scarto.

La sorveglianza delle garanzie reali finanziarie, nel caso di pegno su titoli, avviene attraverso il monitoraggio periodico del rating dell'emittente/emissione al momento della sottoscrizione e la valutazione del fair value dello strumento finanziario a garanzia mensilmente. Viene richiesto l'adeguamento delle garanzie per le quali il valore di mercato risulta inferiore al valore di delibera al netto dello scarto.

Garanzie personali

Con riferimento alle garanzie personali, le principali tipologie di garanti sono rappresentate da imprenditori e partner societari correlati al debitore nonché, nel caso di finanziamenti concessi a favore di imprese individuali e/o persone fisiche (consumatori e non), anche da congiunti del debitore stesso. Meno frequentemente il rischio di insolvenza è coperto da garanzie personali fornite da altre società (generalmente società appartenenti allo stesso gruppo economico del debitore), oppure prestate da istituzioni finanziarie e compagnie assicurative.

Nel caso di finanziamenti a soggetti appartenenti a determinate categorie economiche (artigiani, commercianti, etc.) la Banca acquisisce specifiche garanzie (a prima richiesta o sussidiarie) prestate da parte dei consorzi fidi di appartenenza.

Costituiscono un'eccezione le garanzie personali, che rispettano tutti i requisiti previsti, prestate da consorzi fidi iscritti nell'elenco speciale ex art. 106 TUB.

Nel caso in cui una proposta di finanziamento preveda garanzie personali di terzi l'istruttoria si estende anche a questi ultimi. In particolare, in relazione alla tipologia di fido garantito ed all'importo, si sottopone a verifica e analisi:

- la situazione patrimoniale e reddituale del garante, anche tramite la consultazione delle apposite banche dati;
- l'esposizione verso il sistema bancario;
- le informazioni presenti nel sistema informativo della Banca;
- l'eventuale appartenenza ad un gruppo e la relativa esposizione complessiva.

Eventualmente, a discrezione dell'istruttore in relazione all'importo della garanzia, l'indagine sarà estesa alle Centrale dei Rischi.

Se il garante è rappresentato da una società, e comunque quando ritenuto necessario in considerazione del rischio e dell'importo del finanziamento, oltre al riscontro delle informazioni prodotte dalla rete nell'apposito modulo riservato al

garante, si procede allo sviluppo del merito creditizio del soggetto garante, con le stesse modalità previste per il richiedente.

Accordi di compensazione [e di marginazione]

La Banca ha adottato accordi di compensazione bilaterale di contratti aventi ad oggetto i derivati OTC e le operazioni con regolamento a lungo termine stipulati con Banca Akros, Monte dei Paschi, Banca IMI, BNP Paribas ed Iccrea Banca che, pur non dando luogo a novazione, prevede la formazione di un'unica obbligazione, corrispondente al saldo netto di tutte le operazioni incluse nell'accordo stesso, di modo che, nel caso di inadempimento della controparte per insolvenza, bancarotta, liquidazione o per qualsiasi altra circostanza, la Banca ha il diritto di ricevere o l'obbligo di versare soltanto l'importo netto dei valori positivi e negativi ai prezzi correnti di mercato delle singole operazioni compensate. Il Regolamento (UE) n. 575/2013, con riferimento ai derivati OTC ed alle operazioni con regolamento a lungo termine, inquadra tali accordi nell'ambito degli altri accordi bilaterali di compensazione di un ente e la sua controparte, ovverossia degli accordi scritti tra una banca e una controparte in base ai quali le reciproche posizioni creditorie e debitorie generate da tali contratti sono automaticamente compensate in modo da stabilire un unico saldo netto, senza effetti novativi.

L'effetto di riduzione del rischio di controparte (e, quindi, il minor assorbimento patrimoniale) è riconosciuto a condizione che l'accordo sia stato comunicato all'autorità di vigilanza e la Banca rispetti i requisiti specifici contemplati nella normativa.

A tale riguardo, la Banca:

- ha adottato un sistema di gestione del rischio di controparte su base netta conformemente alla clausola di compensazione bilaterale, senza effetti novativi, presente nei contratti aventi per oggetto derivati OTC e operazioni con regolamento a lungo termine già stipulati;
- ha adottato presidi organizzativi relativi agli accordi di compensazione bilaterale dei contratti aventi ad oggetto i derivati OTC e le operazioni con regolamento a lungo termine;
- ha rivisto l'approvazione della revisione dei limiti operativi di controparte, della concessione delle relative deleghe e delle modalità del loro utilizzo.

Il diritto legale a compensare non è legalmente esercitabile in ogni momento ma solo in caso di insolvenza o fallimento delle controparti. Ne discende che non sono rispettate le condizioni previste dal paragrafo 42 dello IAS 32 per la compensazione delle posizioni in bilancio come meglio dettagliate dallo stesso IAS 32 nel paragrafo AG38.

Nel corso del 2020 erano in vigore tra la Banca e Banca Akros, Monte dei Paschi, Banca IMI, BNP Paribas ed Iccrea Banca accordi di marginazione che prevedevano lo scambio di margini (garanzie) tra le controparti del contratto con periodicità giornaliera sulla base della valorizzazione delle posizioni in essere sulla base dei valori di mercato rilevati nel giorno di riferimento (ovvero il giorno lavorativo immediatamente precedente al giorno di valorizzazione). La valorizzazione delle garanzie oggetto di trasferimento da una parte all'altra tiene conto del valore netto delle posizioni in essere, del valore delle eventuali garanzie precedentemente costituite in capo a una delle due parti nonché del valore cauzionale (livello minimo di trasferimento). In particolare, l'accordo di marginazione prevede un ammontare minimo di trasferimento, a favore di entrambe le parti, pari a euro 250.000 con Monte dei Paschi; euro 350.000 con BNP Paribas ed euro 500.000 con le altre controparti. Inoltre, le soglie minime di esposizione (c.d. threshold) sono pari a zero.

Le garanzie (margini) avranno ad oggetto prevalentemente denaro e, in seconda battuta previo accordo tra le parti, titoli obbligazionari governativi.

Ai fini del D. Lgs. 21 maggio 2004, n. 170 l'accordo di collateralizzazione è un "contratto di garanzia finanziaria" e che il margine è costituito in pegno ai sensi dell'articolo 5 della medesima legislazione.

Anche in questo caso la Banca ha definito specifiche politiche e procedure al fine di assicurare il soddisfacimento dei requisiti previsti dalla normativa in materia per il loro riconoscimento ai fini prudenziali.

3. ESPOSIZIONI CREDITIZIE DETERIORATE

3.1 Strategie e politiche di gestione

La Banca è organizzata con strutture e procedure normativo/informatiche per la gestione, la classificazione e il controllo dei crediti.

Coerentemente con quanto dettato dalla normativa IAS/IFRS, ad ogni data di bilancio viene verificata la presenza di elementi oggettivi di perdita di valore (impairment) su ogni strumento o gruppo di strumenti finanziari.

Rientrano tra le attività finanziarie deteriorate i crediti che, a seguito del verificarsi di eventi occorsi dopo la loro erogazione, mostrano oggettive evidenze di una possibile perdita di valore.

Sulla base del vigente quadro regolamentare, integrato dalle disposizioni interne attuative, le attività finanziarie deteriorate sono classificate in funzione del loro stato di criticità in tre principali categorie:

- sofferenza: esposizioni creditizie vantate dalla Banca nei confronti di controparti in stato di insolvenza (anche se non accertato giudizialmente), o in situazioni sostanzialmente equiparabili, indipendentemente dall'esistenza di eventuali garanzie poste a presidio delle esposizioni e dalle previsioni di perdita formulate;
- inadempienza probabile: esposizioni creditizie, diverse dalle sofferenze, per le quali sia ritenuto improbabile che, senza il ricorso ad azioni di tutela, quali l'escussione delle garanzie, il debitore adempia integralmente, in linea capitale e/o interessi, alle sue obbligazioni creditizie a prescindere dalla presenza di eventuali importi/rate scadute e non pagate;
- scaduto e/o sconfinante deteriorato: esposizioni creditizie, diverse da quelle classificate tra le sofferenze o le inadempienze probabili, che risultano scadute e/o sconfinanti da oltre 90 giorni e che raggiungono o superano la soglia di materialità del 5%, secondo i criteri stabiliti dall'Autorità di Vigilanza con la Circolare di Banca d'Italia n. 272 del 30 luglio 2008 e successivi aggiornamenti.

La classificazione delle posizioni tra le attività deteriorate è effettuata sia su proposta delle strutture proprietarie della relazione commerciale, sia delle funzioni specialistiche centrali preposte al controllo e alla gestione dei crediti.

La classificazione avviene anche tramite automatismi qualora siano superate predeterminate condizioni di inadempienza, in particolare per quanto attiene le esposizioni scadute e/o sconfinanti, in funzione dell'entità e anzianità degli scaduti/sconfinamenti continuativi.

Il ritorno in bonis delle esposizioni classificate tra i crediti scaduti e/o sconfinanti deteriorati è effettuato in via automatica al riscontro del rientro dell'esposizione al di sotto delle soglie che ne avevano determinato la classificazione a deteriorato.

La responsabilità e la gestione complessiva dei crediti deteriorati è affidata al Servizio Controllo Rischio di Credito e Precontenzioso e al Servizio Legale, nonché al Comitato NPL. Detta attività si estrinseca principalmente nel:

- monitorare le citate posizioni;
- porre in essere interventi volti a ripristinare la regolarità andamentale al fine di far rientrare le esposizioni tra i crediti in bonis;
- proporre agli organi deliberanti competenti la concessione di misure di tolleranza volte a rendere sostenibile il rimborso dell'esposizione;
- proporre agli organi deliberanti preposti il passaggio a sofferenza delle controparti per le quali si verifica uno stato di insolvenza;
- porre in essere le attività giudiziali e stragiudiziali volte al recupero dei crediti classificati a sofferenza;
- determinare le previsioni di perdite sulle posizioni e proporle all'organo deliberante preposto.

Il modello utilizzato per la determinazione degli accantonamenti relativi ai crediti deteriorati prevede, a seconda delle loro caratteristiche, il ricorso ad una valutazione analitica specifica oppure ad una valutazione analitica forfettaria.

L'ammontare della rettifica di valore di ciascun credito è determinato come differenza tra il valore di bilancio dello stesso al momento della valutazione (costo ammortizzato) e il valore attuale dei previsti flussi di cassa futuri, calcolato applicando il tasso di interesse effettivo applicato al rapporto nel momento immediatamente precedente alla classificazione in una delle categorie di rischio dei crediti deteriorati.

La valutazione analitica specifica è effettuata in occasione della classificazione tra le esposizioni creditizie deteriorate e viene rivista con cadenza trimestrale in conformità ai criteri e alle modalità individuati nell'ambito delle politiche creditizie adottate.

La valutazione analitica forfettaria viene effettuata ed aggiornata con cadenza trimestrale sulla base della stima della perdita attesa calcolata dal modello di impairment introdotto dal principio contabile IFRS 9.

3.2 Write-off

Le politiche di *write-off* sono disciplinate dalla Policy di Gruppo per la derecognition delle attività finanziarie. Il *write-off* costituisce un evento che dà luogo a una cancellazione contabile e può verificarsi prima che le azioni legali per il recupero del credito deteriorato siano terminate e non comporta necessariamente la rinuncia al diritto legale di recuperare il credito da parte della Banca. Il *write-off* può riguardare l'intero ammontare di un'esposizione deteriorata o una porzione di essa e corrisponde:

- allo storno, integrale o parziale, delle rettifiche di valore complessive, in contropartita del valore lordo dell'esposizione deteriorata; e

- per l'eventuale parte eccedente l'importo delle rettifiche di valore complessive, alla perdita di valore dell'esposizione deteriorata rilevata direttamente a conto economico.

Gli eventuali recuperi da incasso, in eccedenza rispetto al valore lordo dell'esposizione deteriorata a seguito del *write-off*, sono rilevati a conto economico tra le riprese di valore.

A livello generale, il *write-off* si applica alle esposizioni deteriorate per le quali:

- si è constatato il verificarsi di eventi tali da determinare l'irrecuperabilità dell'intera esposizione deteriorata o di una parte di essa;
- si è ritenuta ragionevolmente non recuperabile l'intera esposizione deteriorata o una parte di essa;
- si è ritenuto opportuno, nell'ambito di accordi transattivi con il debitore, rinunciare all'intero credito deteriorato o ad una parte di esso.

Nel corso dell'esercizio la Banca ha effettuato stralci di credito a sofferenza per 61 posizioni per le quali era divenuta certa la non recuperabilità del credito.

Si segnala che le posizioni oggetto di stralcio erano già state ampiamente svalutate e quindi non si sono manifestati impatti significativi a conto economico.

3.3 Attività finanziarie impaired acquisite o originate

In base a quanto previsto dall'IFRS 9, i crediti considerati deteriorati già dal momento della rilevazione iniziale in bilancio vengono definiti *Purchased or Originated Credit Impaired Asset* (c.d. POCI). Tali crediti, qualora rientrino nel perimetro di applicazione dell'impairment ai sensi dell'IFRS 9, vengono valutati appostando - sin dalla data di rilevazione iniziale - fondi a copertura delle perdite che coprono l'intera vita residua del credito (*ECL lifetime*). Trattandosi di crediti deteriorati, ne è prevista l'iscrizione iniziale nell'ambito dello stage 3.

Al riguardo si precisa che l'acquisto o l'*origination* di attività finanziarie deteriorate non rientra nel modello di business tipico della Banca per cui le già menzionate fattispecie sono da considerarsi residuali.

4. ATTIVITÀ FINANZIARIE OGGETTO DI RINEGOZIAZIONI COMMERCIALI E ESPOSIZIONI OGGETTO DI CONCESSIONI

La categoria delle esposizioni deteriorate oggetto di concessioni (*forborne non performing exposure*) non configura una categoria di esposizioni deteriorate distinta e ulteriore rispetto a quelle precedentemente richiamate (sofferenze, inadempienze probabili ed esposizioni scadute e/o sconfinanti deteriorate), ma soltanto un sottoinsieme di ciascuna di esse, nella quale rientrano le esposizioni per cassa e gli impegni a erogare fondi che formano oggetto di concessioni (*forborne exposure*), se soddisfano entrambe le seguenti condizioni:

- il debitore versa in una situazione di difficoltà economico-finanziaria che non gli consente di rispettare pienamente gli impegni contrattuali del suo contratto di debito e che realizza uno stato di deterioramento creditizio (classificazione in una delle categorie di esposizioni deteriorate: sofferenze, inadempienze probabili, esposizioni scadute e/o sconfinanti deteriorate),
- la Banca acconsente a una modifica dei termini e condizioni di tale contratto, ovvero a un rifinanziamento totale o parziale dello stesso, per permettere al debitore di rispettarlo (concessione che non sarebbe stata accordata se il debitore non si fosse trovato in uno stato di difficoltà).

Le esposizioni oggetto di concessioni nei confronti di debitori che versano in una situazione di difficoltà economico-finanziaria che non configura uno stato di deterioramento creditizio sono invece classificate nella categoria delle altre esposizioni oggetto di concessioni (*forborne performing exposure*) e sono ricondotte tra le altre esposizioni non deteriorate, ovvero tra le esposizioni scadute non deteriorate qualora posseggano i requisiti per tale classificazione.

A termini di regolamento interno della Banca, dopo aver accertato che una misura di concessione si configura come rispondente ai requisiti di *forbearance*, l'attributo di esposizione *forborne* viene declinato in:

- *forborne performing* se si verificano entrambe le seguenti condizioni:
 - il debitore era classificato in bonis ordinario o sotto osservazione prima della delibera della concessione;
 - il debitore non è stato riclassificato dalla Banca tra le controparti deteriorate per effetto delle concessioni accordate;
- *forborne non performing* se si verifica almeno una delle seguenti condizioni:

- il debitore era classificato fra le esposizioni deteriorate prima della delibera della concessione;
- il debitore è stato riclassificato fra le esposizioni deteriorate, per effetto delle concessioni accordate, ivi inclusa l'ipotesi in cui (oltre alle altre casistiche regolamentari), a seguito della valutazione effettuata, emergano significative perdite di valore.

Affinché un'esposizione creditizia classificata come *forborne non performing* possa passare a *forborne performing* devono sussistere contemporaneamente le seguenti condizioni:

- passaggio di almeno 1 anno dall'assegnazione dell'attributo *forborne non performing* (c.d. *cure period*);
- assenza dei presupposti per classificare il debitore come deteriorato;
- assenza di scaduti su tutti i rapporti del debitore in essere con la Banca;
- presumibile capacità del debitore, sulla base di riscontri documentali, di adempiere pienamente le proprie obbligazioni contrattuali in base alle condizioni di rimborso determinatesi in forza della concessione; questa capacità prospettica di rimborso si considera verificata quando sussistono entrambe le seguenti condizioni:
 - il debitore ha provveduto a rimborsare, mediante i pagamenti regolari corrisposti ai termini rinegoziati, un importo pari a quello che risultava scaduto (o che è stato oggetto di cancellazione) al momento della concessione;
 - il debitore ha rispettato nel corso degli ultimi 12 mesi i termini di pagamento post-concessione.

Un'esposizione creditizia classificata come *forborne performing* diventa *forborne non performing* quando si verifica anche solo una delle seguenti condizioni:

- ricorrono i presupposti per la classificazione della controparte tra i crediti deteriorati;
- l'esposizione creditizia era classificata in precedenza come deteriorata con attributo *forborne non performing* e successivamente, ricorrendone i presupposti, la controparte finanziata è stata ricondotta sotto osservazione (con contestuale passaggio della linea di cui trattasi a *forborne performing*), ma: i) una delle linee di credito della controparte finanziata ha maturato, durante la permanenza in *forborne performing*, uno scaduto superiore a 30 giorni; oppure ii) la controparte intestataria della linea di cui trattasi, durante la sua permanenza in *forborne performing*, è fatta oggetto di applicazione di ulteriori misure di concessione.

Affinché una esposizione creditizia classificata come *forborne performing* perda tale attributo, con conseguente ritorno in uno stato di solo bonis ordinario o bonis sotto osservazione, devono sussistere contemporaneamente le seguenti condizioni:

- sono trascorsi almeno due anni dall'assegnazione dell'attributo *forborne performing* (c.d. *probation period*);
- il debitore ha provveduto ad effettuare, successivamente all'applicazione della concessione, pagamenti regolari in linea capitale o interessi sulla linea di credito oggetto di concessione per un importo complessivamente pari ad almeno il 5% del debito residuo in linea capitale rilevato al momento di applicazione della concessione; tali pagamenti devono essere stati effettuati con tempi e modi tali da garantire il pieno rispetto degli obblighi contrattuali per un periodo, anche non continuativo, pari ad almeno la metà del *probation period*;
- il debitore non presenta alcuno scaduto superiore a 30 giorni su nessuno dei rapporti in essere presso la Banca alla fine del *probation period*.

Nel corso dell'esercizio la Banca ha applicato concessioni a favore di 149 controparti, di cui 43 classificate già fra le deteriorate e 106 che erano invece in bonis. Complessivamente le linee di finanziamento interessate sono state 155 di queste 9 sono state estinte nel corso dell'anno.

Informazioni di natura quantitativa

A. QUALITÀ DEL CREDITO

A.1 Esposizioni creditizie deteriorate e non deteriorate: consistenze, rettifiche di valore, dinamica e distribuzione economica

A.1.1 Distribuzione delle attività finanziarie per portafogli di appartenenza e per qualità creditizia (valori di bilancio)

PORTAFOGLI/QUALITÀ	Sofferenze	Inadempienze probabili	Esposizioni scadute deteriorate	Esposizioni scadute non deteriorate	Altre esposizioni non deteriorate	Totale
1. Attività finanziarie valutate al costo ammortizzato	8.449	23.551	20	8.999	1.847.658	1.888.678
2. Attività finanziarie valutate al fair value con impatto sulla redditività complessiva	-	15	-	-	189.099	189.113
3. Attività finanziarie designate al fair value	-	-	-	-	-	-
4. Altre attività finanziarie obbligatoriamente valutate al fair value	-	-	-	-	5.004	5.004
5. Attività finanziarie in corso di dismissione	-	-	-	-	-	-
Totale 31/12/2020	8.449	23.566	20	8.999	2.041.761	2.082.795
Totale 31/12/2019	19.253	21.592	331	19.768	1.667.203	1.728.148

Alla data di riferimento del bilancio le esposizioni oggetto di concessioni deteriorate in relazione alla voce "1. Attività finanziarie valutate al costo ammortizzato" classificate a sofferenza sono pari a 3.311 mila Euro.

Alla data di riferimento del bilancio le esposizioni oggetto di concessioni deteriorate in relazione alla voce "1. Attività finanziarie valutate al costo ammortizzato" classificate ad inadempienza probabile sono pari a 17.899 mila Euro.

Alla data di riferimento del bilancio le esposizioni oggetto di concessioni non deteriorate in relazione alla voce "1. Attività finanziarie valutate al costo ammortizzato" sono pari a 16.262 mila Euro.

A.1.2 Distribuzione delle attività finanziarie per portafogli di appartenenza e per qualità creditizia (valori lordi e netti)

PORTAFOGLI/QUALITÀ	Deteriorate				Non deteriorate			Totale (esposizione netta)
	Esposizione lorda	Rettifiche di valore complessive	Esposizione netta	Write-off parziali complessivi*	Esposizione lorda	Rettifiche di valore complessive	Esposizione netta	
1. Attività finanziarie valutate al costo ammortizzato	90.780	58.760	32.020	7.362	1.862.620	5.963	1.856.657	1.888.678
2. Attività finanziarie valutate al fair value con impatto sulla redditività complessiva	866	852	15	-	189.318	219	189.099	189.113
3. Attività finanziarie designate al fair value	-	-	-	-	X	X	-	-
4. Altre attività finanziarie obbligatoriamente valutate al fair value	-	-	-	-	X	X	5.004	5.004
5. Attività finanziarie in corso di dismissione	-	-	-	-	-	-	-	-
Totale 31/12/2020	91.646	59.611	32.035	7.362	2.051.938	6.182	2.050.760	2.082.795
Totale 31/12/2019	91.166	49.990	41.177	7.458	1.690.747	4.295	1.686.971	1.728.148

PORTAFOGLI/QUALITÀ	Attività di evidente scarsa qualità creditizia		Altre attività
	Minusvalenze cumulate	Esposizione netta	Esposizione netta
1. Attività finanziarie detenute per la negoziazione	-	-	-
2. Derivati di copertura	-	-	-
Totale 31/12/2020	-	-	-
Totale 31/12/2019	-	-	33

*Valore da esporre a fini informativi

A.1.3 Distribuzione delle attività finanziarie per fasce di scaduto (valori di bilancio)

PORTAFOGLI/STADI DI RISCHIO	Primo stadio			Secondo stadio			Terzo stadio		
	Da 1 giorno a 30 giorni	Da oltre 30 giorni fino a 90 giorni	Oltre 90 giorni	Da 1 giorno a 30 giorni	Da oltre 30 giorni fino a 90 giorni	Oltre 90 giorni	Da 1 giorno a 30 giorni	Da oltre 30 giorni fino a 90 giorni	Oltre 90 giorni
1. Attività finanziarie valutate al costo ammortizzato	2.783	158	173	4.257	1.609	19	233	1.773	11.433
2. Attività finanziarie valutate al fair value con impatto sulla redditività complessiva	-	-	-	-	-	-	-	-	-
3. Attività finanziarie in corso di dismissione	-	-	-	-	-	-	-	-	-
Totale 31/12/2020	2.783	158	173	4.257	1.609	19	233	1.773	11.433
Totale 31/12/2019	5.476	1	-	12.834	1.260	197	1.386	1.192	26.217

A.1.4 Attività finanziarie, impegni a erogare fondi e garanzie finanziarie rilasciate: dinamica delle rettifiche di valore complessive e degli accantonamenti complessivi

Causali/ stadi di rischio	Rettifiche di valore complessive									
	Attività rientranti nel primo stadio					Attività rientranti nel secondo stadio				
	Attività finanziarie valutate al costo ammortizzato	Attività finanziarie valutate al fair value con impatto sulla redditività complessiva	Attività finanziarie in corso di dismissione	di cui: svalutazioni individuali	di cui: svalutazioni collettive	Attività finanziarie valutate al costo ammortizzato	Attività finanziarie valutate al fair value con impatto sulla redditività complessiva	Attività finanziarie in corso di dismissione	di cui: svalutazioni individuali	di cui: svalutazioni collettive
RETTIFICHE COMPLESSIVE INIZIALI	1.639	79	-	-	1.718	2.359	217	-	-	2.576
Variazioni in aumento da attività finanziarie acquisite o originarie	126	58	-	-	184	-	-	-	-	-
Cancellazioni diverse dai write-off	(56)	(29)	-	-	(85)	(18)	(29)	-	-	(47)
Rettifiche/ripres e di valore nette per rischio di credito (+/-)	620	(71)	-	12	538	1.522	(7)	-	-	1.514
Modifiche contrattuali senza cancellazioni	-	-	-	-	-	-	-	-	-	-
Cambiamenti della metodologia di stima	-	-	-	-	-	-	-	-	-	-
Write-off non rilevati direttamente a conto economico	-	-	-	-	-	(36)	-	-	-	(36)
Altre variazioni	(19)	-	-	-	(19)	(173)	-	-	-	(173)
RETTIFICHE COMPLESSIVE FINALI	2.310	38	-	12	2.336	3.653	181	-	-	3.834
Recuperi da incasso su attività finanziarie oggetto di write-off	-	-	-	-	-	-	-	-	-	-
Write-off rilevati direttamente a conto economico	-	-	-	-	-	-	-	-	-	-

Causali/ stadi di rischio	Rettifiche di valore complessive						Accantonamenti complessivi su impegni a erogare fondi e garanzie finanziarie rilasciate			Totale
	Attività rientranti nel terzo stadio					Di cui: attività finanziarie impaired acquisite o originate	Primo stadio	Secondo stadio	Terzo stadio	
	Attività finanziarie valutate al costo ammortizzato	Attività finanziarie valutate al fair value con impatto sulla redditività complessiva	Attività finanziarie in corso di dismissione	di cui: svalutazioni individuali	di cui: svalutazioni collettive					
RETTIFICHE COMPLESSIVE INIZIALI	49.138	852	-	48.447	1.542	-	1.423	82	2.019	57.807
Variazioni in aumento da attività finanziarie acquisite o originate	-	-	-	-	-	-	-	-	-	184
Cancellazioni diverse dai write-off	(3.635)	-	-	(3.492)	(143)	-	-	-	-	(3.767)
Rettifiche/riprese di valore nette per rischio di credito (+/-)	16.573	-	-	16.073	501	-	196	37	1.003	19.874
Modifiche contrattuali senza cancellazioni	-	-	-	-	-	-	-	-	-	-
Cambiamenti della metodologia di stima	-	-	-	-	-	-	-	-	-	-
Write-off non rilevati direttamente a conto economico	(2.714)	-	-	(2.346)	(368)	-	-	-	-	(2.751)
Altre variazioni	(603)	-	-	(397)	(206)	-	(54)	-	-	(849)
RETTIFICHE COMPLESSIVE FINALI	58.760	852	-	58.285	1.326	-	1.565	119	3.021	70.499
Recuperi da incasso su attività finanziarie oggetto di write-off	-	-	-	-	-	-	-	-	-	-
Write-off rilevati direttamente a conto economico	1	-	-	-	1	-	-	-	-	-

In relazione ai crediti commerciali, alle attività derivanti da contratto e ai crediti impliciti nei contratti di leasing, si precisa che la Banca non si avvale del metodo semplificato, previsto dall'IFRS 9 par. 5.5.15, per la valutazione a fondo a copertura perdite.

Per tale ragione non si fornisce il dettaglio richiesto dall'IFRS 7 par. 35H lettera b, iii).

A.1.5 Attività finanziarie, impegni a erogare fondi e garanzie finanziarie rilasciate: trasferimenti tra i diversi stadi di rischio di credito (valori lordi e nominali)

PORTAFOGLI/ STADI DI RISCHIO	Valori lordi/valore nominale					
	Trasferimenti tra primo stadio e secondo stadio		Trasferimenti tra secondo stadio e terzo stadio		Trasferimenti tra primo stadio e terzo stadio	
	Da primo stadio a secondo stadio	Da secondo stadio a primo stadio	Da secondo stadio a terzo stadio	Da terzo stadio a secondo stadio	Da primo stadio a terzo stadio	Da terzo stadio a primo stadio
1. Attività finanziarie valutate al costo ammortizzato	36.909	98.199	11.709	110	6.369	-
2. Attività finanziarie valutate al fair value con impatto sulla redditività complessiva	-	-	-	-	-	-
3. Attività finanziarie in corso di dismissione	-	-	-	-	-	-
4. Impegni a erogare fondi e garanzie finanziarie rilasciate	3.058	32.747	879	-	187	-
Totale 31/12/2020	39.967	130.946	12.588	110	6.556	-
Totale 31/12/2019	152.932	43.494	6.625	866	16.162	352

A.1.5a Finanziamenti oggetto di misure di sostegno Covid-19: trasferimenti tra i diversi stadi di rischio di credito (valori lordi)

PORTAFOGLI/STADI DI RISCHIO	Valori lordi					
	Trasferimenti tra primo stadio e secondo stadio		Trasferimenti tra secondo stadio e terzo stadio		Trasferimenti tra primo stadio e terzo stadio	
	Da primo a secondo stadio	Da secondo stadio a primo stadio	Da secondo stadio a terzo stadio	Da terzo stadio a secondo stadio	Da primo stadio a terzo stadio	Da terzo stadio a primo stadio
A. FINANZIAMENTI VALUTATI AL COSTO AMMORTIZZATO	19.059	22.004	439	50	302	-
A.1 oggetto di concessione conformi con le GL	14.932	20.246	108	50	294	-
A.2 oggetto di altre misure di concessione	4.058	-	330	-	-	-
A.3 nuovi finanziamenti	69	1.757	-	-	8	-
B. FINANZIAMENTI VALUTATI AL FAIR VALUE CON IMPATTO SULLA REDDITIVITÀ COMPLESSIVA	-	-	-	-	-	-
B.1 oggetto di concessione conformi con le GL	-	-	-	-	-	-
B.2 oggetto di altre misure di concessione	-	-	-	-	-	-
B.3 nuovi finanziamenti	-	-	-	-	-	-
Totale 31/12/2020	19.059	22.004	439	50	302	-
Totale 31/12/2019	-	-	-	-	-	-

A.1.6 Esposizioni creditizie per cassa e fuori bilancio verso banche: valori lordi e netti

TIPOLOGIE ESPOSIZIONI/VALORI	Esposizione lorda		Rettifiche di valore complessive e accantonamenti complessivi	Esposizione Netta	Write-off parziali complessivi*
	Deteriorate	Non deteriorate			
A. ESPOSIZIONI CREDITIZIE PER CASSA					
a) Sofferenze	-	X	-	-	-
- di cui: esposizioni oggetto di concessioni	-	X	-	-	-
b) Inadempienze probabili	-	X	-	-	-
- di cui: esposizioni oggetto di concessioni	-	X	-	-	-
c) Esposizioni scadute deteriorate	-	X	-	-	-
- di cui: esposizioni oggetto di concessioni	-	X	-	-	-
d) Esposizioni scadute non deteriorate	X	-	-	-	-
- di cui: esposizioni oggetto di concessioni	X	-	-	-	-
e) Altre esposizioni non deteriorate	X	147.327	184	147.142	-
- di cui: esposizioni oggetto di concessioni	X	-	-	-	-
Totale (A)	-	147.327	184	147.142	-
B. ESPOSIZIONI CREDITIZIE FUORI BILANCIO					
a) Deteriorate	-	X	-	-	-
b) Non deteriorate	X	5.308	-	5.308	-
Totale (B)	-	5.308	-	5.308	-
Totale (A+B)	-	152.635	184	152.450	-

*valore da esporre ai fini informativi

A.1.7 Esposizioni creditizie per cassa e fuori bilancio verso clientela: valori lordi e netti

TIPOLOGIE ESPOSIZIONI/VALORI	Esposizione lorda		Rettifiche di valore complessive e accantonamenti complessivi	Esposizione netta	Write-off parziali complessivi*
	Deteriorate	Non deteriorate			
A. ESPOSIZIONI CREDITIZIE PER CASSA					
a) Sofferenze	41.856	X	33.407	8.449	7.362
- di cui: esposizioni oggetto di concessioni	8.153	X	4.842	3.311	62
b) Inadempienze probabili	49.768	X	26.203	23.566	-
- di cui: esposizioni oggetto di concessioni	35.079	X	17.180	17.899	-
c) Esposizioni scadute deteriorate	22	X	2	20	-
- di cui: esposizioni oggetto di concessioni	-	X	-	-	-
d) Esposizioni scadute non deteriorate	X	9.418	419	8.999	-
- di cui: esposizioni oggetto di concessioni	X	229	14	215	-
e) Altre esposizioni non deteriorate	X	1.900.197	5.578	1.894.619	-
- di cui: esposizioni oggetto di concessioni	X	16.948	902	16.047	-
Totale (A)	91.646	1.909.616	65.609	1.935.653	7.362
B. ESPOSIZIONI CREDITIZIE FUORI BILANCIO					
a) Deteriorate	9.173	X	3.021	6.152	-
b) Non deteriorate	X	495.392	1.684	493.708	-
Totale (B)	9.173	495.392	4.706	499.860	-
Totale (A+B)	100.819	2.405.008	70.315	2.435.513	7.362

*valore da esporre ai fini informativi

A.1.7a Finanziamenti oggetto di misure di sostegno Covid-19: valori lordi e netti

TIPOLOGIE FINANZIAMENTI/VALORI	Esposizione lorda	Rettifiche di valore complessive e accantonamenti complessivi	Esposizione netta	Write-off parziali complessivi*
A. FINANZIAMENTI IN SOFFERENZA	290	238	52	-
a) Oggetto di concessione conformi con le GL	265	220	45	-
b) Oggetto di altre misure di concessione	-	-	-	-
c) Nuovi finanziamenti	25	19	7	-
B. FINANZIAMENTI IN INADEMPIENZE PROBABILI	2.563	503	2.060	-
a) Oggetto di concessione conformi con le GL	463	84	379	-
b) Oggetto di altre misure di concessione	2.039	415	1.624	-
c) Nuovi finanziamenti	61	3	57	-
C. FINANZIAMENTI SCADUTI DETERIORATI	-	-	-	-
a) Oggetto di concessione conformi con le GL	-	-	-	-
b) Oggetto di altre misure di concessione	-	-	-	-
c) Nuovi finanziamenti	-	-	-	-
D. ALTRI FINANZIAMENTI SCADUTI NON DETERIORATI	845	61	783	-
a) Oggetto di concessione conformi con le GL	783	61	721	-
b) Oggetto di altre misure di concessione	-	-	-	-
c) Nuovi finanziamenti	62	-	62	-
E. ALTRI FINANZIAMENTI NON DETERIORATI	287.952	1.875	286.078	-
a) Oggetto di concessione conformi con le GL	199.543	1.506	198.036	-
b) Oggetto di altre misure di concessione	6.918	292	6.627	-
c) Nuovi finanziamenti	81.491	77	81.415	-
TOTALE (A+B+C+D+E)	291.650	2.678	288.973	-

*Valore da esporre ai soli fini informativi

A.1.8 Esposizioni creditizie per cassa verso banche: dinamica delle esposizioni deteriorate lorde

La presente tavola non viene redatta in quanto non sono presenti, alla data del 31/12/2020 esposizioni creditizie deteriorate verso banche.

A.1.8bis Esposizioni creditizie per cassa verso banche: dinamica delle esposizioni lorde oggetto di concessioni distinte per qualità creditizia

La Banca non ha avuto in essere esposizioni deteriorate della specie nel corso dell'esercizio.

A.1.9 Esposizioni creditizie per cassa verso clientela: dinamica delle esposizioni deteriorate lorde

Causali/Categorie	Sofferenze	Inadempienze probabili	Esposizioni scadute deteriorate
A. ESPOSIZIONE LORDA INIZIALE	51.207	38.758	1.201
- di cui: esposizioni cedute non cancellate	-	-	-
B. VARIAZIONI IN AUMENTO	4.055	24.442	166
B.1 ingressi da esposizioni non deteriorate	788	18.971	31
B.2 ingressi da attività finanziarie impaired acquisite o originate	-	-	-
B.3 trasferimenti da altre categorie di esposizioni deteriorate	2.561	1.119	-
B.4 modifiche contrattuali senza cancellazioni	-	-	-
B.5 altre variazioni in aumento	706	4.352	134
C. VARIAZIONI IN DIMINUZIONE	13.406	13.432	1.345
C.1 uscite verso esposizioni non deteriorate	-	106	14
C.2 write-off	2.712	3	-
C.3 incassi	9.303	5.411	115
C.4 realizzi per cessioni	305	1.100	-
C.5 perdite da cessione	-	-	-
C.6 trasferimenti ad altre categorie di esposizioni deteriorate	-	2.505	1.175
C.7 modifiche contrattuali senza cancellazioni	-	31	-
C.8 altre variazioni in diminuzione	1.085	4.275	43
D. ESPOSIZIONE LORDA FINALE	41.856	49.768	22
- di cui: esposizioni cedute non cancellate	-	-	-

La voce "C.8 Altre variazioni in diminuzione" include l'importo lordo delle esposizioni cedute eccedenti la somma del valore di realizzo nell'ambito di operazioni di cessioni "single name" a terzi di crediti in sofferenza ed inadempienza probabile avvenute nel corso dell'esercizio.

A.1.9bis Esposizioni creditizie per cassa verso clientela: dinamica delle esposizioni lorde oggetto di concessioni distinte per qualità creditizia

CAUSALI/QUALITÀ	Esposizioni oggetto di concessioni: deteriorate	Esposizioni oggetto di concessioni: non deteriorate
A. ESPOSIZIONE LORDA INIZIALE	32.241	18.248
- di cui: esposizioni cedute non cancellate	-	-
B. VARIAZIONI IN AUMENTO	19.516	13.095
B.1 ingressi da esposizioni non deteriorate non oggetto di concessioni	7.020	10.184
B.2 ingressi da esposizioni non deteriorate oggetto di concessioni	9.275	X
B.3 ingressi da esposizioni oggetto di concessioni deteriorate	X	77
B.4 ingressi da esposizioni deteriorate non oggetto di concessione	1.816	-
B.5 altre variazioni in aumento	1.404	2.833
C. VARIAZIONI IN DIMINUZIONE	8.524	14.166
C.1 uscite verso esposizioni non deteriorate non oggetto di concessioni	X	1.021
C.2 uscite verso esposizioni non deteriorate oggetto di concessioni	77	X
C.3 uscite verso esposizioni oggetto di concessioni deteriorate	X	9.275
C.4 write-off	39	35
C.5 incassi	4.516	3.209
C.6 realizzi per cessioni	1.100	-
C.7 perdite da cessione	-	-
C.8 altre variazioni in diminuzione	2.793	626
D. ESPOSIZIONE LORDA FINALE	43.232	17.177
- di cui: esposizioni cedute non cancellate	-	-

Nelle "Altre variazioni in aumento" sono ricomprese, prevalentemente, per quel che riguarda le esposizioni non deteriorate, variazioni delle esposizioni lorde iniziali riconducibili principalmente alla rinegoziazione delle condizioni su mutui erogati alla clientela.

La voce "C.8 Altre variazioni in diminuzione" include l'importo lordo dell'esposizione ceduta eccedente la somma del valore di realizzo nell'ambito di una operazione di cessioni "single name" a terzi di un credito ad inadempienza probabile oggetto di concessione avvenuta nel corso dell'esercizio.

A.1.10 Esposizioni creditizie per cassa deteriorate verso banche: dinamica delle rettifiche di valore complessive

La Banca non ha avuto in essere esposizioni deteriorate della specie nel corso dell'esercizio.

A.1.11 Esposizioni creditizie per cassa deteriorate verso clientela: dinamica delle rettifiche di valore complessive

CAUSALI/CATEGORIE	Sofferenze		Inadempienze probabili		Esposizioni scadute deteriorate	
	Totale	di cui: esposizioni oggetto di concessioni	Totale	di cui: esposizioni oggetto di concessioni	Totale	di cui: esposizioni oggetto di concessioni
A. RETTIFICHE COMPLESSIVE INIZIALI	31.954	3.587	17.166	10.931	870	8
- di cui: esposizioni cedute non cancellate	-	-	-	-	-	-
B. VARIAZIONI IN AUMENTO	8.304	1.881	14.336	10.425	3	1
B.1 rettifiche di valore da attività finanziarie impaired acquisite o originate	-	X	-	X	-	X
B.2 altre rettifiche di valore	7.526	1.713	12.776	9.803	2	-
B.3 perdite da cessione	-	-	-	-	-	-
B.4 trasferimenti da altre categorie di esposizioni deteriorate	478	153	862	8	-	-
B.5 modifiche contrattuali senza cancellazioni	-	-	-	-	-	-
B.6 altre variazioni in aumento	300	15	698	614	1	1
C. VARIAZIONI IN DIMINUZIONE	6.851	626	5.299	4.176	872	9
C.1 riprese di valore da valutazione	1.077	290	1.697	1.371	-	-
C.2 riprese di valore da incasso	1.198	101	382	199	2	-
C.3 utili da cessione	252	-	-	-	-	-
C.4 write-off	2.712	39	3	-	-	-
C.5 trasferimenti ad altre categorie di esposizioni deteriorate	-	-	472	153	868	8
C.6 modifiche contrattuali senza cancellazioni	-	-	-	-	-	-
C.7 altre variazioni in diminuzione	1.612	196	2.743	2.453	1	-
D. RETTIFICHE COMPLESSIVE FINALI	33.407	4.842	26.203	17.180	2	-
- di cui: esposizioni cedute non cancellate	-	-	-	-	-	-

Gli incassi registrati su crediti in Sofferenza, pari a circa 1,2 milioni di euro, sono relativi a n.133 linee di credito e di importo, sia singolarmente che nel complesso, non rilevante.

La voce "C.8 Altre variazioni in diminuzione" include l'importo lordo delle esposizioni cedute eccedenti la somma del valore di realizzo nell'ambito di operazioni di cessioni "single name" a terzi di crediti in sofferenza ed inadempienza probabile avvenute nel corso dell'esercizio.

A.2 Classificazione attività finanziarie, degli impegni a erogare fondi e delle garanzie finanziarie rilasciate in base ai rating esterni e interni

A.2.1 Distribuzione delle attività finanziarie, degli impegni a erogare fondi e delle garanzie finanziarie rilasciate: per classi di rating esterni (valori lordi)

ESPOSIZIONI	Classi di rating esterni						Senza rating	Totale
	Classe 1	Classe 2	Classe 3	Classe 4	Classe 5	Classe 6		
A. ATTIVITÀ FINANZIARIE VAUTATE AL COSTO AMMORTIZZATO	4.997	11.210	559.831	-	1.504	-	1.375.858	1.953.400
- Primo stadio	4.997	11.210	559.831	-	1.504	-	1.186.388	1.763.931
- Secondo stadio	-	-	-	-	-	-	98.690	98.690
- Terzo stadio	-	-	-	-	-	-	90.780	90.780
B. ATTIVITÀ FINANZIARIE VALUTATE AL FAIR VALUE CON IMPATTO SULLA REDDITIVITÀ COMPLESSIVA	-	-	188.227	-	-	866	1.091	190.184
- Primo stadio	-	-	188.227	-	-	-	-	188.227
- Secondo stadio	-	-	-	-	-	-	1.091	1.091
- Terzo stadio	-	-	-	-	-	866	-	866
C. ATTIVITÀ FINANZIARIE IN CORSO DI DIMISSIONE	-	-	-	-	-	-	-	-
- Primo stadio	-	-	-	-	-	-	-	-
- Secondo stadio	-	-	-	-	-	-	-	-
- Terzo stadio	-	-	-	-	-	-	-	-
Totale (A+B+C)	4.997	11.210	748.058	-	1.504	866	1.376.948	2.143.584
di cui: attività finanziarie impaired acquisite o originate	-	-	-	-	-	-	-	-
D. IMPEGNI A EROGARE FONDI E GARANZIE FINANZIARIE RILASCIATE	-	-	-	-	-	-	-	-
- Primo stadio	-	-	-	-	-	-	489.449	489.449
- Secondo stadio	-	-	-	-	-	-	11.251	11.251
- Terzo stadio	-	-	-	-	-	-	9.173	9.173
Totale (D)	-	-	-	-	-	-	509.874	509.874
Totale (A+B+C+D)	4.997	11.210	748.058	-	1.504	866	1.886.822	2.653.458

In relazione ai crediti commerciali, alle attività derivanti da contratto e ai crediti impliciti nei contratti di leasing, si precisa che la Banca non si avvale del metodo semplificato, previsto dall'IFRS 9 par. 5.5.15, per la valutazione a fondo a copertura perdite.

Per tale ragione non si fornisce il dettaglio richiesto dall'IFRS 7 par. 35M lettera b, iii).

La Banca adotta sui portafogli oggetto della segnalazione le valutazioni dell'agenzia di rating Moody's.

L'ammontare delle esposizioni con "rating esterni" rispetto al totale delle stesse è marginale. Ciò in considerazione del fatto che la Banca svolge prevalentemente attività creditizia nei confronti di micro e piccole imprese unrated.

A.2.2 Distribuzione delle attività finanziarie, degli impegni a erogare fondi e delle garanzie finanziarie rilasciate: per classi di rating interni (valori lordi)

Alla data di riferimento del bilancio, la Banca non utilizza i rating interni nel calcolo dei requisiti patrimoniali.

A.3 Distribuzione delle esposizioni creditizie garantite per tipologia di garanzia

A.3.1 Esposizioni creditizie per cassa e fuori bilancio verso banche garantite

Non sono presenti alla data del 31 dicembre 2020 esposizioni creditizie verso banche garantite.

A.3.2 Esposizioni creditizie per cassa e fuori bilancio verso clientela garantite

	Esposizione lorda	Esposizione netta	Garanzie reali (1)				Garanzie personali (2)	
			Immobili - Ipotecche	Immobili - Finanziamenti per leasing	Titoli	Altre garanzie reali	Derivati su crediti	
							CLN	Altri derivati
							Controparti centrali	
1. ESPOSIZIONI CREDITIZIE PER CASSA GARANTITE:	913.764	868.451	580.531	-	7.870	14.150	-	-
1.1. totalmente garantite	783.658	744.104	573.808	-	3.758	10.714	-	-
- di cui deteriorate	61.793	26.623	23.007	-	-	939	-	-
1.2. parzialmente garantite	130.107	124.347	6.723	-	4.112	3.436	-	-
- di cui deteriorate	7.216	1.839	1.202	-	-	-	-	-
2. ESPOSIZIONI CREDITIZIE FUORI BILANCIO GARANTITE:	126.811	124.811	-	-	110	4.725	-	-
2.1. totalmente garantite	65.021	63.651	-	-	74	2.285	-	-
- di cui deteriorate	4.496	3.141	-	-	-	2	-	-
2.2. parzialmente garantite	61.790	61.160	-	-	36	2.440	-	-
- di cui deteriorate	2.797	2.325	-	-	-	4	-	-

	Garanzie personali (2)							Totale (1)+(2)
	Derivati su crediti			Crediti di firma				
	Altri derivati			Amministrazioni pubbliche	Banche	Altre società finanziarie	Altri soggetti	
	Banche	Altre società finanziarie	Altri soggetti					
1. ESPOSIZIONI CREDITIZIE PER CASSA GARANTITE:	-	-	-	114.281	-	4.109	113.338	834.279
1.1. totalmente garantite	-	-	-	39.773	-	3.668	112.041	743.761
- di cui deteriorate	-	-	-	282	-	-	2.386	26.614
1.2. parzialmente garantite	-	-	-	74.508	-	442	1.297	90.518
- di cui deteriorate	-	-	-	553	-	-	-	1.755
2. ESPOSIZIONI CREDITIZIE FUORI BILANCIO GARANTITE:	-	-	-	-	-	887	112.078	117.800
2.1. totalmente garantite	-	-	-	-	-	197	61.095	63.651
- di cui deteriorate	-	-	-	-	-	-	3.139	3.141
2.2. parzialmente garantite	-	-	-	-	-	690	50.983	54.149
- di cui deteriorate	-	-	-	-	-	-	2.330	2.335

Ai fini dell'informativa richiesta dai principi contabili internazionali, relativamente all'IFRS 7 par.15 la Banca non presenta la casistica.

A.4 Attività finanziarie e non finanziarie ottenute tramite l'escussione di garanzie ricevute

La Banca alla data di riferimento del bilancio non ha posto in essere operazioni di tale specie.

B. DISTRIBUZIONE E CONCENTRAZIONE DELLE ESPOSIZIONI CREDITIZIE

B.1 Distribuzione settoriale delle esposizioni creditizie per cassa e fuori bilancio verso clientela

ESPOSIZIONI/CONTROPARTI	Amministrazioni pubbliche		Società finanziarie		Società finanziarie (di cui: imprese di assicurazione)	
	Esposizione netta	Rettifiche valore complessive	Esposizione netta	Rettifiche valore complessive	Esposizione netta	Rettifiche valore complessive
A. ESPOSIZIONI CREDITIZIE PER CASSA						
A.1 Sofferenze	-	-	-	-	-	-
- di cui esposizioni oggetto di concessioni	-	-	-	-	-	-
A.2 Inadempienze probabili	-	-	7	3.446	-	-
- di cui esposizioni oggetto di concessioni	-	-	-	2.936	-	-
A.3 Esposizioni scadute deteriorate	2	-	-	-	-	-
- di cui esposizioni oggetto di concessioni	-	-	-	-	-	-
A.4 Esposizioni non deteriorate	764.117	149	8.192	50	-	-
- di cui esposizioni oggetto di concessioni	-	-	-	-	-	-
Totale (A)	764.119	149	8.198	3.495	-	-
B. ESPOSIZIONI CREDITIZIE FUORI BILANCIO						
B.1 Esposizioni deteriorate	-	-	-	1	-	-
B.2 Esposizioni non deteriorate	-	-	8.791	1.130	-	-
Totale (B)	-	-	8.791	1.130	-	-
Totale (A+B) 31/12/2020	764.119	149	16.990	4.626	-	-
Totale (A+B) 31/12/2019	507.105	262	21.102	2.612	-	-

ESPOSIZIONI/CONTROPARTI	Società non finanziarie		Famiglie	
	Esposizione netta	Rettifiche valore complessive	Esposizione netta	Rettifiche valore complessive
A. ESPOSIZIONI CREDITIZIE PER CASSA				
A.1 Sofferenze	4.177	26.316	4.273	7.090
- di cui esposizioni oggetto di concessioni	912	2.457	2.399	2.385
A.2 Inadempienze probabili	19.975	21.644	3.584	1.113
- di cui esposizioni oggetto di concessioni	14.731	13.268	3.168	975
A.3 Esposizioni scadute deteriorate	2	-	16	1
- di cui esposizioni oggetto di concessioni	-	-	-	-
A.4 Esposizioni non deteriorate	591.695	3.101	539.615	2.698
- di cui esposizioni oggetto di concessioni	7.474	410	8.787	505
Totale (A)	615.848	51.062	547.488	10.902
B. ESPOSIZIONI CREDITIZIE FUORI BILANCIO				
B.1 Esposizioni deteriorate	6.132	3.018	20	3
B.2 Esposizioni non deteriorate	443.717	412	41.200	143
Totale (B)	449.849	3.429	41.219	146
Totale (A+B) 31/12/2020	1.065.697	54.491	588.708	11.048
Totale (A+B) 31/12/2019	1.058.476	44.148	578.514	9.598

B.2 Distribuzione territoriale delle esposizioni creditizie per cassa e fuori bilancio verso clientela

ESPOSIZIONI / AREE GEOGRAFICHE	Italia Nord Ovest		Italia Nord Est		Italia Centro		Italia Sud e Isole	
	Esposizione netta	Rettifiche valore complessive	Esposizione netta	Rettifiche valore complessive	Esposizione netta	Rettifiche valore complessive	Esposizione netta	Rettifiche valore complessive
A. ESPOSIZIONI CREDITIZIE PER CASSA								
A.1 Sofferenze	-	1	8.363	33.312	12	21	3	8
A.2 Inadempienze probabili	135	224	23.378	25.116	-	-	-	-
A.3 Esposizioni scadute deteriorate	-	-	18	2	2	-	-	-
A.4 Esposizioni non deteriorate	17.284	297	1.092.644	5.410	711.280	258	4.857	22
Totale (A)	17.419	522	1.124.402	63.839	711.294	279	4.860	30
B. ESPOSIZIONI CREDITIZIE FUORI BILANCIO								
B.1 Esposizioni deteriorate	13	6	6.139	3.015	-	-	-	-
B.2 Esposizioni non deteriorate	14.500	21	476.412	571	1.152	1.090	1.628	2
Totale (B)	14.513	27	482.551	3.586	1.152	1.090	1.628	2
Totale (A+B) 31/12/2020	31.932	549	1.606.953	67.425	712.446	1.369	6.488	32
Totale (A+B) 31/12/2019	33.451	552	1.605.396	54.723	489.010	315	7.008	62

B.3 Distribuzione territoriale delle esposizioni creditizie per cassa e fuori bilancio verso banche

ESPOSIZIONI/AREE GEOGRAFICHE	Italia Nord Ovest		Italia Nord Est		Italia Centro		Italia Sud e Isole	
	Esposizioni netta	Rettifiche valore complessive	Esposizioni netta	Rettifiche valore complessive	Esposizioni netta	Rettifiche valore complessive	Esposizioni netta	Rettifiche valore complessive
A. ESPOSIZIONI CREDITIZIE PER CASSA								
A.1 Sofferenze	-	-	-	-	-	-	-	-
A.2 Inadempienze probabili	-	-	-	-	-	-	-	-
A.3 Esposizioni scadute deteriorate	-	-	-	-	-	-	-	-
A.4 Esposizioni non deteriorate	2.107	166	143.436	18	1.599	1	-	-
Totale (A)	2.107	166	143.436	18	1.599	1	-	-
B. ESPOSIZIONI CREDITIZIE FUORI BILANCIO								
B.1 Esposizioni deteriorate	-	-	-	-	-	-	-	-
B.2 Esposizioni non deteriorate	-	-	-	-	5.308	-	-	-
Totale (B)	-	-	-	-	5.308	-	-	-
Totale (A+B) 31/12/2020	2.107	166	143.436	18	6.907	1	-	-
Totale (A+B) 31/12/2019	2.597	128	52.527	7	6.245	1.053	-	-

B.4 Grandi esposizioni

VOCI DI BILANCIO	31/12/2020	31/12/2019
A) AMMONTARE GRANDI ESPOSIZIONI		
a1) ammontare valore di bilancio	1.121.021	778.207
a2) ammontare valore ponderato	51.316	42.321
B) NUMERO POSIZIONI GRANDI ESPOSIZIONI	5	4

C. OPERAZIONI DI CARTOLARIZZAZIONE

La Banca alla data di riferimento del bilancio non ha posto in essere operazioni di tale specie.

D. INFORMATIVA SULLE ENTITÀ STRUTTURATE NON CONSOLIDATE CONTABILMENTE (DIVERSE DALLE SOCIETÀ VEICOLO PER LA CARTOLARIZZAZIONE)

Informazioni di natura qualitativa

In relazione alle interessenze possedute dalla banca in entità strutturate non consolidate (entità configurata in modo che i diritti di voto non siano il fattore preponderante per capire chi controlla l'entità. Presenza dunque di accordi contrattuali con cui si controllano le attività operative delle interessenze e contestuale riferimento dei diritti di voto citato alle sole attività amministrative. A titolo esemplificativo: alcune tipologie di fondi comuni di investimento) di seguito se ne riportano le seguenti informazioni rilevanti.

Nel corso dell'esercizio, la Banca ha fornito sostegno finanziario al Fondo Parchi Agroalimentari Italiani, senza avere alcuna obbligazione contrattuale in tale senso (trattasi di acquisto di attività dell'entità strutturata o strumenti emessi dalla stessa), rappresentato da quote del Comparto A per un importo di 817 mila Euro.

Prelios Società di Gestione del Risparmio S.p.A. ha istituito il fondo Immobiliare denominato "Fondo Parchi Agroalimentari Italiani", fondo di investimento alternativo italiano immobiliare di tipo chiuso multicomparto riservato. Il Fondo P.A.I. ha una durata fissata in 40 anni a decorrere dalla data di chiusura della prima sottoscrizione, con scadenza alla data di chiusura del primo esercizio annuale successivo. Pertanto, fatto salvo il caso di liquidazione anticipata ovvero di proroga del termine di durata del Fondo P.A.I., la scadenza è prevista per il 31 dicembre 2054.

Il Fondo P.A.I è costituito inizialmente da due comparti, ferma restando la facoltà di SGR di deliberare l'istituzione di uno o più nuovi comparti previa deliberazione favorevole dell'Assemblea dei Partecipanti:

- Comparto A, dedicato all'attuazione ed esecuzione del "Progetto F.I.Co. - Fabbrica Italiana Contadina" che ha portato alla creazione nella città di Bologna, all'interno del Mercato Agroalimentare di CAAB, di un parco tematico per una superficie complessiva di 100.000 mq. circa nel quale sono condensate le eccellenze dell'enogastronomia italiana, privilegiando la promozione e la valorizzazione della tradizione locale bolognese ed emiliana attraverso l'insediamento di aziende ed operatori del territorio in un rapporto diretto di produzione, commercializzazione e somministrazione;
- Comparto B, avente in prevalenza destinazione relativa a funzioni, servizi, attività ed imprese legate al settore della logistica con particolare attenzione alla logistica per il settore agroalimentare è dedicato alla gestione del nuovo mercato agroalimentare di Bologna.

Informazioni di natura quantitativa

D. Informativa sulle entità strutturate non consolidate contabilmente (diverse dalle società veicolo per la cartolarizzazione)

VOCI DI BILANCIO/ TIPOLOGIA DI ENTITÀ STRUTTURATA	Portafogli contabili dell'attivo	Totale Attività (A)	Portafogli contabili del passivo	Totale passività (B)	Valore contabile netto (C=A-B)	Esposizione massima al rischio di perdita (D)	Differenza tra esposizione al rischio di perdita e valore contabile (E=D-C)
1. SOCIETÀ VEICOLO		-		-	-	-	-
2. OICR		(817)		-	(817)	(817)	-
	Attività finanziarie obbligatoriamente valutate al fair value	(817)	Debiti verso la clientela	-			

L'ammontare che meglio rappresenta la massima esposizione dell'entità alla perdita derivante dalle sue interessenze in entità strutturate non consolidate è rappresentata dal valore dell'intero investimento 817 mila euro.

E. OPERAZIONI DI CESSIONE

A. Attività finanziarie cedute e non cancellate integralmente

Informazioni di natura qualitativa

Alla data di riferimento del bilancio, la Banca non presenta operazioni ascrivibili a tale fattispecie.

Informazioni di natura quantitativa

E.1 Attività finanziarie cedute rilevate per intero e passività finanziarie associate: valori di bilancio

Le informazioni e la tabella non sono fornite in quanto alla data di bilancio non esistono saldi riconducibili alla posta in oggetto.

E.2 Attività finanziarie cedute rilevate parzialmente e passività finanziarie associate: valori di bilancio

Le informazioni e la tabella non sono fornite in quanto alla data di bilancio non esistono saldi riconducibili alla posta in oggetto.

E.3 Operazioni di cessione con passività aventi rivalsa esclusivamente sulle attività cedute e non cancellate integralmente: fair value

Le informazioni e la tabella non sono fornite in quanto alla data di bilancio non esistono saldi riconducibili alla posta in oggetto.

B Attività finanziarie cedute e cancellate integralmente con rilevazione del continuo coinvolgimento (continuing involvement)

Informazioni di natura qualitativa

Alla data di riferimento del bilancio, la Banca non presenta operazioni di cessione di attività finanziarie cancellate integralmente, di cui occorre rilevare in bilancio il relativo continuo coinvolgimento (*continuing involvement*).

C Attività finanziarie cedute e cancellate integralmente

Cessione pro-soluto di crediti non performing

Nel corso del 2020 la Banca ha effettuato cessioni di crediti pro-soluto per un totale di 1.405.000 € estinguendo due posizioni a sofferenza e una posizione ad inadempienza probabile.

E.4 Cessione a fondi comuni di investimento

Alla data di riferimento del bilancio, la Banca non presenta operazioni ascrivibili a tale fattispecie.

E.5 Operazioni di covered bond

Le informazioni non sono fornite in quanto alla data di bilancio non esistono saldi riconducibili alla posta in oggetto.

F. MODELLI PER LA MISURAZIONE DEL RISCHIO DI CREDITO

Alla data di riferimento del presente bilancio la Banca non utilizza modelli interni di portafoglio per la misurazione dell'esposizione al rischio di credito. Per considerazioni più specifiche si rinvia a quanto riportato nella Sezione 1 – Rischio di credito, Informazioni di natura qualitativa, 2.2 Sistemi di gestione, misurazione e controllo.

SEZIONE 2 – RISCHI DI MERCATO

2.1 RISCHIO DI TASSO DI INTERESSE E RISCHIO DI PREZZO – PORTAFOGLIO DI NEGOZIAZIONE DI VIGILANZA

Informazioni di natura qualitativa

A. Aspetti generali

La Direzione Finanza della Banca pianifica le scelte di investimento relative al portafoglio di negoziazione coerentemente con gli indirizzi condivisi all'interno del Gruppo tramite i periodici documenti di strategia di gestione del portafoglio di proprietà e nel rispetto degli eventuali importi investibili definiti dal Consiglio di Amministrazione.

Nel corso dell'esercizio la Capogruppo ha stabilito che l'attività del portafoglio di negoziazione fosse limitata ai soli strumenti finanziari detenuti per finalità di intermediazione con clientela bancaria e non bancaria e agli strumenti derivati stipulati per la copertura di rischi (quali ad esempio operazioni a termine su cambi ai fini di intermediazione con clientela o derivati connessi con la *fair value option*).

B. Processi di gestione e metodi di misurazione del rischio di tasso di interesse e del rischio di prezzo

Rischio di tasso di interesse – Portafoglio di negoziazione di vigilanza

La misurazione del rischio di tasso di interesse sul portafoglio di negoziazione di vigilanza viene supportata dalla reportistica fornita giornalmente dalla Direzione Risk Management della Capogruppo, che evidenzia il valore a rischio dell'investimento (c.d. VaR, *Value at Risk*). Questo è calcolato con gli applicativi e la metodologia parametrica di *Riskmetrics*, su un orizzonte temporale di dieci giorni e con un intervallo di confidenza al 99%, tenendo in considerazione le volatilità e le correlazioni tra i diversi fattori di rischio che determinano l'esposizione al rischio di mercato del portafoglio investito (tra i quali il rischio tasso, il rischio azionario, il rischio cambio e il rischio inflazione). Il calcolo delle volatilità e delle correlazioni viene effettuato ipotizzando variazioni logaritmiche dei rendimenti sotto l'ipotesi di normalità di distribuzione degli stessi. La stima della volatilità viene effettuata partendo dai dati storici di mercato aggiornati quotidianamente, attribuendo poi un peso maggiore alle osservazioni più recenti grazie all'uso della media mobile esponenziale con un *decay factor* pari a 0,94, ottenendo un indicatore maggiormente reattivo alle condizioni di mercato, e utilizzando una lunghezza delle serie storiche di base pari ad un anno di rilevazioni. L'approccio della media mobile esponenziale è utilizzato anche per la stima delle correlazioni.

A supporto della definizione della struttura dei propri limiti interni, di scelte strategiche importanti, o di specifiche analisi sono disponibili simulazioni di acquisti e vendite di strumenti finanziari all'interno della propria *asset allocation*, ottenendo un calcolo aggiornato della nuova esposizione al rischio sia in termini di VaR che di *effective duration*.

Il monitoraggio dell'esposizione al rischio di mercato è inoltre effettuato con la verifica settimanale delle diverse modellistiche disponibili sempre su un orizzonte temporale di dieci giorni e un intervallo di confidenza del 99% (oltre al metodo parametrico descritto precedentemente, la simulazione storica, effettuata ipotizzando una distribuzione futura dei rendimenti dei fattori di rischio uguale a quella evidenziatasi a livello storico in un determinato orizzonte temporale, e la metodologia Montecarlo, che utilizza una procedura di simulazione dei rendimenti dei fattori di rischio sulla base dei dati di volatilità e correlazione passati, generando 10.000 scenari casuali coerenti con la situazione di mercato).

Attraverso la reportistica vengono poi monitorate ulteriori statistiche di rischio ricavate dal VaR (quali il *marginal VaR*, l'*incremental VaR* e il *conditional VaR*), misure di sensitività degli strumenti di reddito (*effective duration*) e analisi legate all'evoluzione delle correlazioni fra i diversi fattori di rischio presenti.

Le analisi sono disponibili a diversi livelli di dettaglio: sulla totalità del portafoglio di negoziazione ed all'interno di quest'ultimo sui raggruppamenti per tipologia di strumento (azioni, fondi, titoli a tasso fisso e a tasso variabile governativo, titoli sovrnazionali e titoli *corporate*), fino ai singoli titoli presenti.

Di particolare rilevanza è inoltre l'attività di *backtesting* del modello di VaR utilizzato giornalmente, effettuata sull'intero portafoglio titoli di proprietà confrontando il VaR – calcolato al 99% e sull'orizzonte temporale giornaliero – con le effettive variazioni del valore di mercato teorico del portafoglio.

Settimanalmente sono disponibili *stress test* sul valore di mercato teorico del portafoglio titoli di proprietà attraverso i quali si studiano le variazioni innanzi a determinati scenari di mercato del controvalore teorico del portafoglio di negoziazione e dei diversi raggruppamenti di strumenti ivi presenti (azioni, fondi, titoli a tasso fisso e a tasso variabile governativo, titoli sovrnazionali e titoli *corporate*). Nell'ambito delle strategie di governo del rischio, per una completa e migliore analisi del portafoglio vengono monitorati diversi scenari sul fronte obbligazionario e azionario.

La reportistica descritta viene monitorata dalla Direzione Risk Management e dalla Direzione Finanza. Viene inoltre analizzata all'interno del Comitato ALM, il quale valuta periodicamente l'andamento dell'esposizione al rischio di mercato dell'Istituto.

È in aggiunta attivo un *alert* automatico per mail in caso di superamento delle soglie di attenzione e/o dei limiti massimi definiti nella Policy di gestione dei rischi finanziari.

Il modello di misurazione del rischio descritto non è utilizzato per la determinazione dei requisiti patrimoniali, ma rappresenta uno strumento a supporto della gestione e del controllo interno del rischio.

Rischio di prezzo – Portafoglio di negoziazione di vigilanza

In linea con quanto riportato nella sezione rischio di tasso di interesse - portafoglio di negoziazione di vigilanza, la misurazione del rischio di prezzo sul portafoglio di negoziazione di vigilanza viene supportata dalla reportistica fornita dalla Direzione Risk Management della Capogruppo, che evidenzia il valore a rischio dell'investimento (VaR). Questo è calcolato con gli applicativi e la metodologia parametrica di *RiskMetrics*, su un orizzonte temporale di dieci giorni e con un intervallo di confidenza al 99%, tenendo in considerazione le volatilità e le correlazioni tra i diversi fattori di rischio che determinano l'esposizione al rischio di mercato del portafoglio investito (rischio tasso, rischio azionario, rischio cambio, rischio inflazione).

Il modello di misurazione del rischio descritto non è utilizzato per la determinazione dei requisiti patrimoniali, ma rappresenta uno strumento a supporto della gestione e del controllo interno del rischio.

Al 31 dicembre 2020 non erano più presenti titoli all'interno del portafoglio di negoziazione, secondo le indicazioni di strategia stabilite da Cassa Centrale Banca.

Informazioni di natura quantitativa

1. Portafoglio di negoziazione di vigilanza: distribuzione per durata residua (data di riprezzamento) delle attività e delle passività finanziarie per cassa e derivati finanziari

La tabella non viene predisposta in quanto al 31 dicembre 2020 non sono presenti titoli all'interno del portafoglio di negoziazione.

2. Portafoglio di negoziazione di vigilanza: distribuzione delle esposizioni in titoli di capitale e indici azionari per i principali Paesi del mercato di quotazione

La tabella non viene predisposta in quanto al 31 dicembre 2020 non sono presenti titoli all'interno del portafoglio di negoziazione.

3. Portafoglio di negoziazione di vigilanza: modelli interni e altre metodologie per l'analisi della sensitività

La misurazione del rischio di prezzo sul portafoglio bancario viene supportata dalla reportistica fornita dalla Direzione Risk Management della Capogruppo, che evidenzia il valore a rischio dell'investimento (VaR). Questo è calcolato con gli applicativi e la metodologia parametrica di *RiskMetrics*, su un orizzonte temporale di dieci giorni e con un intervallo di confidenza al 99%, tenendo in considerazione le volatilità e le correlazioni tra i diversi fattori di rischio che determinano l'esposizione al rischio di mercato del portafoglio investito (tra i quali il rischio tasso, il rischio azionario, il rischio cambio e il rischio inflazione).

La misurazione del VaR è disponibile quotidianamente per il monitoraggio e le valutazioni operative effettuate da parte del Responsabile Tesoreria ed è calcolata su diversi gradi di dettaglio che oltre al portafoglio totale considerano quello bancario, le singole categorie contabili, i diversi raggruppamenti per tipologia di strumento (azioni, fondi, titoli a tasso fisso e a tasso variabile governativo, titoli sovranazionali e titoli corporate), fino ai singoli titoli presenti.

Il modello di misurazione del rischio descritto non è utilizzato per la determinazione dei requisiti patrimoniali, ma rappresenta uno strumento a supporto della gestione e del controllo interno del rischio.

2.2 RISCHIO DI TASSO DI INTERESSE E DI PREZZO - PORTAFOGLIO BANCARIO

Informazioni di natura qualitativa

A. Aspetti generali, procedure di gestione e metodi di misurazione del rischio di tasso di interesse e del rischio di prezzo

Il Comitato ALM e Finanza della Banca definisce le scelte di investimento relative al portafoglio bancario coerentemente con gli indirizzi forniti dalla Capogruppo all'interno dei periodici documenti di strategia di gestione del portafoglio di proprietà e nel rispetto degli eventuali importi investibili definiti dal Consiglio di Amministrazione.

Il monitoraggio dell'andamento economico e del rischio collegato a tali posizioni viene effettuato dal Responsabile della Tesoreria mediante le informazioni di rendicontazione disponibili specificamente per ciascuna linea di investimento.

Rischio di tasso di interesse – Portafoglio Bancario

Principali fonti del rischio di tasso di interesse

Le fonti del rischio di tasso di interesse a cui è esposta la Banca sono individuabili principalmente nei processi del credito, della raccolta e della finanza, essendo il portafoglio bancario costituito prevalentemente da crediti e dalle varie forme di raccolta dalla clientela.

In particolare, il rischio di tasso di interesse da "fair value" trae origine dalle poste a tasso fisso, mentre il rischio di tasso di interesse da "flussi finanziari" trae origine dalle poste a tasso variabile.

Tuttavia, nell'ambito delle poste a vista sono normalmente ravvisabili comportamenti asimmetrici a seconda che si considerino le voci del passivo o quelle dell'attivo; mentre le prime, essendo caratterizzate da una maggiore vischiosità, afferiscono principalmente al rischio da "fair value", le seconde, più sensibili ai mutamenti del mercato, sono riconducibili al rischio da "flussi finanziari".

Processi interni di gestione e metodi di misurazione del rischio di tasso

La Banca ha posto in essere opportune misure di attenuazione e controllo finalizzate a evitare la possibilità che vengano assunte posizioni eccedenti un determinato livello di rischio obiettivo.

Tali misure di attenuazione e controllo trovano codificazione nell'ambito delle normative aziendali volte a disegnare processi di monitoraggio fondati su limiti di posizione e sistemi di soglie di attenzione in termini di capitale interno al superamento delle quali scatta l'attivazione di opportune azioni correttive.

A tale proposito sono state definite:

- politiche e procedure di gestione del rischio di tasso d'interesse coerenti con la natura e la complessità dell'attività svolta;
- metriche di misurazione coerenti con la metodologia di misurazione del rischio adottata dalla Banca, sulla base delle quali è stato definito un sistema di *early warning* che consente la tempestiva individuazione e attivazione delle idonee misure correttive;
- limiti operativi e disposizioni procedurali interne volti al mantenimento dell'esposizione entro livelli coerenti con la politica gestionale.

Dal punto di vista organizzativo la Banca ha individuato nella Direzione Finanza la struttura deputata a presidiare tale processo di gestione del rischio di tasso di interesse sul portafoglio bancario.

Il monitoraggio all'esposizione al rischio di tasso di interesse sul portafoglio bancario avviene su base mensile.

Per quanto concerne la metodologia di misurazione del rischio in termini di variazione del valore economico e variazione del margine di interesse, il Consiglio di Amministrazione della Banca ha stabilito di utilizzare il *framework* messo a disposizione da Cassa Centrale Banca; la metodologia di calcolo prevede le seguenti logiche, che sono allineate a quanto previsto dalle linee guida EBA (GL-2018-02):

- analisi di sensitività al valore economico: il motore di calcolo permette di quantificare la differenza di valore tra *discounted cash flow delle poste di bilancio* utilizzando una curva senza *shock* ed una con *shock*. I rapporti possono essere elaborati individualmente oppure essere aggregati sulla base delle caratteristiche finanziarie specifiche degli stessi;
- analisi di sensitività al margine: il motore di calcolo permette di quantificare la differenza del margine di interesse a fronte di uno specifico scenario di *shock* dei tassi, ipotizzando il reinvestimento dei flussi in scadenza o di quelli che rivedono il tasso (rapporti indicizzati) ai tassi *forward* in un orizzonte temporale predefinito (ad esempio dodici mesi);
- trattamento modelli comportamentali: il motore di calcolo consente di tenere conto nelle analisi (sia al valore che al margine) dei modelli comportamentali; normalmente vengono utilizzati quello delle poste a vista.

La Banca determina il capitale interno del rischio di tasso di interesse secondo il modello della variazione di valore economico sopra illustrato, applicando uno shock di tassi parallelo di +/- 200 punti base.

Ulteriori scenari di stress sono determinati per valutare gli impatti derivanti da *shift* di curva non paralleli (*steepening, flattening, short rates up and down*).

L'indicatore di rischiosità è rappresentato nel RAS dal rapporto tra il capitale interno così calcolato e il valore dei Fondi Propri. A livello consolidato, Cassa Centrale Banca monitora il posizionamento del Gruppo anche in relazione al valore del CET1 ed alla soglia di attenzione del 15% fissata dalle linee guida EBA. Nel caso in cui l'indicatore di rischiosità sfiori le soglie previste nel RAS, la Banca attiva opportune iniziative in concerto con Cassa Centrale Banca.

Rischio di prezzo – Portafoglio Bancario

In linea con quanto riportato nella sezione rischio di tasso di interesse - portafoglio di negoziazione di vigilanza, la misurazione del rischio di prezzo sul portafoglio bancario viene supportata dalla reportistica fornita dalla Direzione Risk Management della Capogruppo, che evidenzia il valore a rischio dell'investimento (VaR). Questo è calcolato con gli applicativi e la metodologia parametrica di RiskMetrics, su un orizzonte temporale di dieci giorni e con un intervallo di confidenza al 99%, tenendo in considerazione le volatilità e le correlazioni tra i diversi fattori di rischio che determinano

l'esposizione al rischio di mercato del portafoglio investito (tra i quali il rischio tasso, il rischio azionario, il rischio cambio e il rischio inflazione).

La misurazione del VaR è disponibile quotidianamente per il monitoraggio e le valutazioni operative effettuate da parte della Direzione Finanza ed è calcolata su diversi gradi di dettaglio che oltre al portafoglio totale considerano quello Bancario, le singole categorie contabili, i diversi raggruppamenti per tipologia di strumento (azioni, fondi, titoli a tasso fisso e a tasso variabile governativo, titoli sovrnazionali e titoli *corporate*), fino ai singoli titoli presenti.

Il modello di misurazione del rischio descritto non è utilizzato per la determinazione dei requisiti patrimoniali, ma rappresenta uno strumento a supporto della gestione e del controllo interno del rischio.

Di seguito le informazioni riguardanti le rilevazioni del VaR della componente titoli del portafoglio bancario nel corso del 2020:

VaR 31/12/2020	VaR medio	VaR minimo	VaR massimo
6.929.025	15.609.539	3.965.409	47.256.165

Importi all'unità di Euro

Il controllo dell'affidabilità del modello avviene attraverso un'attività di *backtesting* teorico, che verifica la variazione giornaliera del valore di mercato del portafoglio bancario, calcolato dal modello con la stima della perdita attesa ad un giorno. Nell'ultimo anno di rilevazione gli scostamenti rilevati sono dovuti per la maggior parte a improvvise e repentine oscillazioni dei fattori di mercato (aumento degli spread, crollo dei mercati azionari, aumento della volatilità,...) legati soprattutto all'evento pandemico del COVID-19.

Nel corso del 2020 nel prospetto del VaR è continuata la quantificazione del rischio emittente per i titoli di Stato italiani e quindi del rischio paese, intesa come VaR relativo al solo *risk factor* espresso dal differenziale fra curva dei titoli governativi italiani e tedeschi.

In relazione agli *stress test*, si riportano di seguito gli esiti delle simulazioni dell'impatto di differenti ipotesi di *shock* sul valore teorico del portafoglio al 31 dicembre 2020. Gli *shock* replicano movimenti paralleli pari a +/-25 e +/-50 punti base delle principali curve tassi, impiegate nella valutazione dei titoli presenti nel portafoglio di proprietà.

Valore teorico al 31/12/20	Variazione di valore Shock -25 bp	Variazione di valore Shock +25 bp	Variazione di valore Shock -50 bp	Variazione di valore Shock +50 bp
6.929.025	10.985.693	-10.661.005	22.588.610	-21.066.875

Importi all'unità di Euro

Informazioni di natura quantitativa

1. Portafoglio bancario: distribuzione per durata residua (per data di riprezzamento) delle attività e delle passività finanziarie

TIPOLOGIA/DURATA RESIDUA	A vista	Fino a 3 mesi	Da oltre 3 mesi fino a 6 mesi	Da oltre 6 mesi a fino a 1 anno	Da oltre 1 anno fino a 5 anni	Da oltre 5 anni fino a 10 anni	Oltre 10 anni	Durata indeterminata
1. ATTIVITÀ PER CASSA	417.358	535.191	279.318	31.863	363.802	217.555	230.258	-
1.1 Titoli di debito	-	69.241	231.761	-	202.468	134.900	128.009	-
- con opzione di rimborso anticipato	-	-	-	-	-	1.338	-	-
- altri	-	69.241	231.761	-	202.468	133.562	128.009	-
1.2 Finanziamenti a banche	113.703	14.483	8.207	-	-	-	2.198	-
1.3 Finanziamenti a clientela	303.654	451.468	39.350	31.863	161.334	82.654	100.051	-
- c/c	192.055	761	353	167	3.108	-	-	-
- altri finanziamenti	111.599	450.707	38.998	31.695	158.225	82.654	100.051	-
- con opzione di rimborso anticipato	-	-	-	-	21.183	4.013	-	-
- altri	111.599	450.707	38.998	31.695	137.042	78.642	100.051	-
2. PASSIVITÀ PER CASSA	1.432.678	19.100	8.442	40.214	444.377	7.232	2.027	-
2.1 Debiti verso clientela	1.432.678	7.630	1.591	2.257	1.913	7.088	2.027	-
- c/c	1.368.950	1.930	46	82	409	1	1	-
- altri debiti	63.727	5.700	1.545	2.174	1.504	7.087	2.026	-
- con opzione di rimborso anticipato	-	-	-	-	-	-	-	-
- altri	63.727	5.700	1.545	2.174	1.504	7.087	2.026	-
2.2 Debiti verso banche	-	-	-	19.973	413.539	-	-	-
- c/c	-	-	-	-	-	-	-	-
- altri debiti	-	-	-	19.973	413.539	-	-	-
2.3 Titoli di debito	-	11.471	6.851	17.984	28.924	144	-	-
- con opzione di rimborso anticipato	-	352	-	543	201	-	-	-
- altri	-	11.119	6.851	17.441	28.723	144	-	-
2.4 Altre passività	-	-	-	-	-	-	-	-
- con opzione di rimborso anticipato	-	-	-	-	-	-	-	-
- altri	-	-	-	-	-	-	-	-

TIPOLOGIA/DURATA RESIDUA	A vista	Fino a 3 mesi	Da oltre 3 mesi fino a 6 mesi	Da oltre 6 mesi a fino a 1 anno	Da oltre 1 anno fino a 5 anni	Da oltre 5 anni fino a 10 anni	Oltre 10 anni	Durata indeterminata
3. DERIVATI FINANZIARI								
3.1 Con titolo sottostante								
- Opzioni								
+ Posizioni lunghe	-	-	-	-	-	-	-	-
+ Posizioni corte	-	-	-	-	-	-	-	-
- Altri derivati								
+ Posizioni lunghe	-	-	-	-	-	-	-	-
+ Posizioni corte	-	-	-	-	-	-	-	-
3.2 Senza titolo sottostante								
- Opzioni								
+ Posizioni lunghe	778	22.360	29.288	38.538	192.368	79.862	24.668	-
+ Posizioni corte	8.749	308.028	20.170	2.908	9.067	24.301	14.639	-
- Altri derivati								
+ Posizioni lunghe	10.777	16.074	-	-	-	-	-	-
+ Posizioni corte	10.777	1.632	759	1.422	12.261	-	-	-
4. ALTRE OPERAZIONI FUORI BILANCIO								
+ Posizioni lunghe	-	-	-	-	-	-	-	-
+ Posizioni corte	-	-	-	-	-	-	-	-

2. Portafoglio bancario: modelli interni e altre metodologie per l'analisi di sensitività

A fini gestionali la Banca quantifica mensilmente gli impatti derivanti da shock di curva paralleli e non paralleli, sia per la variazione di valore economico, sia per la variazione del margine di interesse.

Sulla base delle analisi al 31 dicembre 2020, nell'ipotesi di un aumento dei tassi di interesse nella misura di +/-200 punti base, sono riportati gli effetti relativi alla variazione del valore economico e del margine di interesse, rapportati poi al valore dei Fondi Propri di fine anno e al valore del margine di interesse prospettico (quest'ultimo calcolato su un orizzonte temporale di 12 mesi e con l'ipotesi di reinvestimento delle poste in scadenza alle condizioni di mercato definite nello scenario previsionale). Gli impatti relativi ad uno scenario di +/- 100 punti base possono essere ragionevolmente stimati prendendo come riferimento i valori riportati in tabella divisi per 2.

VARIAZIONE VALORE ECONOMICO	Scenario +200 punti base	Scenario -200 punti base
Portafoglio Bancario: crediti	-76.711.383	8.536.489
Portafoglio Bancario: titoli	-85.171.809	9.066.556
Altre attività	-1.643.365	128.052
Passività	133.253.897	-10.694.717
Totale	-30.272.661	7.036.380
Fondi Propri	182.136.568,00	182.136.568,00
Impatto % su fondi propri	-16,62%	3,86%

VARIAZIONE MARGINE DI INTERESSE	Scenario +200 punti base	Scenario -200 punti base
Portafoglio Bancario: crediti	15.401.091	-2.656.064
Portafoglio Bancario: titoli	1.090.660	-157.612
Altre attività	784.354	-199.465
Passività	-14.492.824	3.833.010
Totale	2.783.282	819.869
Margine di interesse prospettico	34.782.652	34.782.652
Impatto % su margine di interesse prospettico	8,00%	2,36%

2.3 RISCHIO DI CAMBIO

Informazioni di natura qualitativa

A. Aspetti generali, processi di gestione e metodi di misurazione del rischio di cambio

In linea con quanto riportato nella sezione rischio di tasso di interesse - portafoglio di negoziazione di vigilanza, la misurazione del rischio di cambio relativa agli strumenti di reddito in divisa detenuti viene supportata dalla reportistica fornita dalla Direzione Risk Management della Capogruppo, che evidenzia il valore a rischio dell'investimento (VaR). Questo è calcolato con gli applicativi e la metodologia parametrica di *RiskMetrics*, su un orizzonte temporale di dieci giorni e con un intervallo di confidenza al 99%, tenendo in considerazione le volatilità e le correlazioni tra i diversi fattori di rischio che determinano l'esposizione al rischio di mercato del portafoglio investito (tra i quali il rischio tasso, il rischio azionario, il rischio cambio e il rischio inflazione).

La misurazione del VaR è disponibile quotidianamente per il monitoraggio effettuato da parte della Direzione Finanza ed è calcolata su diversi gradi di dettaglio che oltre al portafoglio totale considerano quello bancario e di negoziazione, le singole categorie contabili, i diversi raggruppamenti per tipologia di strumento (azioni, fondi, titoli a tasso fisso e a tasso variabile governativo, titoli sovranazionali e titoli corporate) e i singoli titoli presenti.

Il modello di misurazione del rischio descritto non è utilizzato per la determinazione dei requisiti patrimoniali, ma rappresenta uno strumento a supporto della gestione e del controllo interno del rischio.

B. Attività di copertura del rischio di cambio

L'attività di copertura del rischio cambio avviene attraverso un'attenta politica di sostanziale pareggiamento delle posizioni in valuta rilevate. A tale scopo, nel corso del 2020, la Banca ha posto in essere operazioni di copertura del rischio di cambio utilizzando strumenti derivati di tipo *outright*.

Informazioni di natura quantitativa

1. Distribuzione per valuta di denominazione delle attività, delle passività e dei derivati

VOCI	Valute					
	USD	GBP	CHF	CAD	JPY	ALTRE VALUTE
A. Attività finanziarie	5.751	644	171	660	85	140
A.1 Titoli di debito						
A.2 Titoli di capitale	-	-		-		
A.3 Finanziamenti a banche	5.575	644	171	660	23	140
A.4 Finanziamenti a clientela	176				62	
A.5 Altre attività finanziarie						
B. Altre attività	27	12	5	1		-
C. Passività finanziarie	5.812	718	152	637	87	8
C.1 Debiti verso banche					79	
C.2 Debiti verso clientela	5.812	718	152	637	8	8
C.3 Titoli di debito						
C.4 Altre passività finanziarie						
D. Altre passività						
E. Derivati finanziari						
- Opzioni						
+ Posizioni lunghe						
+ Posizioni corte						
- Altri derivati						
+ Posizioni lunghe						
+ Posizioni corte						
Totale attività	5.778	656	176	661	85	140
Totale passività	5.812	718	152	637	87	8
Sbilancio (+/-)	(34)	(62)	24	23	(2)	132

2. Modelli interni e altre metodologie per l'analisi di sensitività

L'esposizione complessiva al rischio di cambio della Banca è molto contenuta: non sono riportati quindi gli effetti di variazioni dei tassi di cambio sul margine di intermediazione, sul risultato di esercizio e sul patrimonio netto, nonché i risultati delle analisi di scenario.

SEZIONE 3 – GLI STRUMENTI DERIVATI E LE POLITICHE DI COPERTURA

3.1 GLI STRUMENTI DERIVATI DI NEGOZIAZIONE

A. Derivati finanziari

A.1 Derivati finanziari di negoziazione: valori nozionali di fine periodo

ATTIVITÀ SOTTOSTANTI/ TIPOLOGIE DERIVATI	Totale 31/12/2020				Totale 31/12/2019			
	Over the counter			Mercati organizzati	Over the counter			Mercati organizzati
	Controparti centrali	Senza controparti centrali			Controparti centrali	Senza controparti centrali		
		Con accordi di compensazione	Senza accordi di compensazione			Con accordi di compensazione	Senza accordi di compensazione	
1. TITOLI DI DEBITO E TASSI D'INTERESSE	-	840	-	-	-	12.240	-	-
a) Opzioni	-	-	-	-	-	-	-	-
b) Swap	-	840	-	-	-	12.240	-	-
c) Forward	-	-	-	-	-	-	-	-
d) Futures	-	-	-	-	-	-	-	-
e) Altri	-	-	-	-	-	-	-	-
2. TITOLI DI CAPITALE E INDICI AZIONARI	-	-	-	-	-	-	-	-
a) Opzioni	-	-	-	-	-	-	-	-
b) Swap	-	-	-	-	-	-	-	-
c) Forward	-	-	-	-	-	-	-	-
d) Futures	-	-	-	-	-	-	-	-
e) Altri	-	-	-	-	-	-	-	-
3. VALUTE E ORO	-	-	-	-	-	-	890	-
a) Opzioni	-	-	-	-	-	-	-	-
b) Swap	-	-	-	-	-	-	-	-
c) Forward	-	-	-	-	-	-	890	-
d) Futures	-	-	-	-	-	-	-	-
e) Altri	-	-	-	-	-	-	-	-
4. MERCI	-	-	-	-	-	-	-	-
5. ALTRI	-	-	-	-	-	-	-	-
Totale	-	840	-	-	-	12.240	890	-

A.2 Derivati finanziari di negoziazione: fair value lordo positivo e negativo – ripartizione per prodotti

TIPOLOGIE DERIVATI	Totale 31/12/2020				Totale 31/12/2019			
	Over the counter			Mercati organizzati	Over the counter			Mercati organizzati
	Controparti centrali	Senza controparti centrali			Controparti centrali	Senza controparti centrali		
		Con accordi di compensazione	Senza accordi di compensazione			Con accordi di compensazione	Senza accordi di compensazione	
1. FAIR VALUE POSITIVO								
a) Opzioni	-	-	-	-	-	-	-	-
b) Interest rate swap	-	-	-	-	-	27	-	-
c) Cross currency swap	-	-	-	-	-	-	-	-
d) Equity swap	-	-	-	-	-	-	-	-
e) Forward	-	-	-	-	-	-	6	-
f) Futures	-	-	-	-	-	-	-	-
g) Altri	-	-	-	-	-	-	-	-
Totale	-	-	-	-	-	27	6	-
2. FAIR VALUE NEGATIVO								
a) Opzioni	-	-	-	-	-	-	-	-
b) Interest rate swap	-	2	-	-	-	137	-	-
c) Cross currency swap	-	-	-	-	-	-	-	-
d) Equity swap	-	-	-	-	-	-	-	-
e) Forward	-	-	-	-	-	-	6	-
f) Futures	-	-	-	-	-	-	-	-
g) Altri	-	-	-	-	-	-	-	-
Totale	-	2	-	-	-	137	6	-

A.3 Derivati finanziari di negoziazione OTC: valori nozionali, fair value lordo positivo e negativo per controparti

ATTIVITÀ SOTTOSTANTI	Controparti centrali	Banche	Altre società finanziarie	Altri soggetti
Contratti non rientranti in accordi di compensazione				
1) TITOLI DI DEBITO E TASSI D'INTERESSE				
- valore nozionale	X	-	-	-
- fair value positivo	X	-	-	-
- fair value negativo	X	-	-	-
2) TITOLI DI CAPITALE E INDICI AZIONARI				
- valore nozionale	X	-	-	-
- fair value positivo	X	-	-	-
- fair value negativo	X	-	-	-
3) VALUTE E ORO				
- valore nozionale	X	-	-	-
- fair value positivo	X	-	-	-
- fair value negativo	X	-	-	-
4) MERCI				
- valore nozionale	X	-	-	-
- fair value positivo	X	-	-	-
- fair value negativo	X	-	-	-
5) ALTRI				
- valore nozionale	X	-	-	-
- fair value positivo	X	-	-	-
- fair value negativo	X	-	-	-
Contratti rientranti in accordi di compensazione				
1) TITOLI DI DEBITO E TASSI D'INTERESSE				
- valore nozionale	-	840	-	-
- fair value positivo	-	-	-	-
- fair value negativo	-	2	-	-
2) TITOLI DI CAPITALE E INDICI AZIONARI				
- valore nozionale	-	-	-	-
- fair value positivo	-	-	-	-
- fair value negativo	-	-	-	-
3) VALUTE E ORO				
- valore nozionale	-	-	-	-
- fair value positivo	-	-	-	-
- fair value negativo	-	-	-	-
4) MERCI				
- valore nozionale	-	-	-	-
- fair value positivo	-	-	-	-
- fair value negativo	-	-	-	-
5) ALTRI				
- valore nozionale	-	-	-	-
- fair value positivo	-	-	-	-
- fair value negativo	-	-	-	-

A.4 Vita residua dei derivati finanziari di negoziazione OTC: valori nozionali

SOTTOSTANTI/VITA RESIDUA		Fino ad 1 anno	Oltre 1 anno e fino a 5 anni	Oltre 5 anni	Totale
A.1	Derivati finanziari su titoli di debito e tassi di interesse	840	-	-	840
A.2	Derivati finanziari su titoli di capitale ed indici azionari	-	-	-	-
A.3	Derivati finanziari su valute e oro	-	-	-	-
A.4	Derivati finanziari su merci	-	-	-	-
A.5	Altri derivati finanziari	-	-	-	-
Totale	31/12/2020	840	-	-	840
Totale	31/12/2019	13.130	-	-	13.130

B. Derivati creditizi

La banca non ha posto in essere operazioni in derivati creditizi nel corso dell'esercizio.

3.2 LE COPERTURE CONTABILI

Informazioni di natura qualitativa

A. Attività di copertura del fair value

La Banca di Bologna ricorre all'utilizzo di strumenti derivati non quotati (OTC, over the counter) allo scopo di perseguire, in particolare, l'obiettivo dell'eliminazione o della riduzione del rischio di tasso di interesse derivante dal mancato adeguamento del tasso fisso relativo ad attività e passività appartenenti al portafoglio bancario (tra i quali, principalmente, mutui, prestiti obbligazionari e titoli del portafoglio di proprietà) alle oscillazioni degli indici di mercato. In primo luogo, le operazioni di copertura dei prestiti obbligazionari passivi sono realizzate da un punto di vista gestionale in modo specifico: ciò significa che la mitigazione del rischio è ricercata mediante coperture che vengono stipulate avendo a riferimento singole operazioni o relazioni specificamente individuabili, fonti potenziali di rischio di tasso. In ambito contabile, peraltro, ciò si riflette, sempre per quanto attiene alle coperture del rischio di tasso relativo ai prestiti obbligazionari, nell'applicazione della Fair Value Option prevista dallo IAS 39 (così come modificato secondo le proposte contenute nell'Exposure draft intitolato L'opzione del fair value - The fair value option - pubblicato nell'aprile 2004) nell'intento di eliminare o ridurre significativamente la mancanza di uniformità delle valutazioni o delle rilevazioni che altrimenti ne deriverebbe. In secondo luogo, la Banca nel corso del 2008 e del 2011 ha stipulato operazioni di copertura generica di portafogli di mutui, rispettivamente, a tasso fisso e con opzioni CAP, che si inquadrano nell'ambito delle relazioni di copertura del tipo Macro Fair Value Hedge (così come previsto dai paragrafi AG114-AG132 e seguenti dello IAS 39), rientrante in Hedge Accounting, nell'intento di mantenere allineati gli interessi attivi all'andamento dei tassi di mercato.

Per quanto riguarda le coperture di Macro Fair Value Hedge la banca svolge trimestralmente test finalizzati a valutare l'efficacia della copertura verificando l'assenza di overhedging, ovvero che il valore nozionale del derivato non sia superiore rispetto al sottostante, generando una parziale inefficacia. Tali test vengono svolti anche in ottica prospettica, verificando che eventuali fluttuazioni restino all'interno delle percentuali previste dalla Normativa Interna e dai Principi Contabili.

Con lo stesso obiettivo, a partire da giugno 2010, sono rientrate, sempre in Hedge Accounting, relazioni di copertura del tipo Micro Fair Value Hedge relative a coperture specifiche di titoli a tasso fisso presenti nel portafoglio di proprietà.

A tale scopo, gli strumenti di copertura over the counter a cui solitamente la Banca fa ricorso consistono in:

- IRS (Interest Rate Swap) plain vanilla;

- IRO (Interest Rate Option).

In tutti i casi, come già specificato anche al paragrafo precedente, si tratta di operazioni di copertura finalizzate alla mitigazione del rischio di tasso di interesse da "fair value" in quanto realizzate con riferimento a strumenti sottostanti il cui rendimento è parametrizzato al tasso fisso.

B. Attività di copertura dei flussi finanziari

La Banca non pone in essere operazioni di copertura di *cash flow*, ossia coperture dell'esposizione alla variabilità dei flussi finanziari associati a strumenti finanziari a tasso variabile.

C. Attività di copertura di investimenti esteri

La Banca nel corso dell'esercizio non ha posto in essere operazioni di copertura di investimenti esteri.

D. Strumenti di copertura

Alla data del 31.12.2020 non risultano per la Banca coperture inefficaci.

E. Elementi coperti

Per quanto riguarda la natura degli elementi coperti si rimanda a quanto indicato nel paragrafo A.

Informazioni di natura quantitativa

A. Derivati finanziari di copertura

A.1 Derivati finanziari di copertura: valori nozionali di fine periodo

ATTIVITÀ SOTTOSTANTI/ TIPOLOGIE DERIVATI	Totale 31/12/2020				Totale 31/12/2019			
	Over the counter			Mercati organizzati	Over the counter			Mercati organizzati
	Controparti centrali	Senza controparti centrali			Controparti centrali	Senza controparti centrali		
		Con accordi di compensazione	Senza accordi di compensazione			Con accordi di compensazione	Senza accordi di compensazione	
1. TITOLI DI DEBITO E TASSI D'INTERESSE	-	26.011	-	-	-	30.675	-	-
a) Opzioni	-	-	-	-	-	-	-	-
b) Swap	-	26.011	-	-	-	30.675	-	-
c) Forward	-	-	-	-	-	-	-	-
d) Futures	-	-	-	-	-	-	-	-
e) Altri	-	-	-	-	-	-	-	-
2. TITOLI DI CAPITALE E INDICI AZIONARI	-	-	-	-	-	-	-	-
a) Opzioni	-	-	-	-	-	-	-	-
b) Swap	-	-	-	-	-	-	-	-
c) Forward	-	-	-	-	-	-	-	-
d) Futures	-	-	-	-	-	-	-	-
e) Altri	-	-	-	-	-	-	-	-
3. VALUTE E ORO	-	-	-	-	-	-	-	-
a) Opzioni	-	-	-	-	-	-	-	-
b) Swap	-	-	-	-	-	-	-	-
c) Forward	-	-	-	-	-	-	-	-
d) Futures	-	-	-	-	-	-	-	-
e) Altri	-	-	-	-	-	-	-	-
4. MERCI	-	-	-	-	-	-	-	-
5. ALTRI	-	-	-	-	-	-	-	-
Totale	-	26.011	-	-	-	30.675	-	-

A.2 Derivati finanziari di copertura: fair value lordo positivo e negativo – ripartizione per prodotti

TIPOLOGIE DERIVATI	Fair value positivo e negativo								Variazione del valore usato per rilevare l'inefficacia della copertura	
	Totale 31/12/2020				Totale 31/12/2019				Totale	Totale
	Over the counter			Mercati organizzati	Over the counter			Mercati organizzati	31/12/2020	31/12/2019
	Controparti centrali	Senza controparti centrali			Controparti centrali	Senza controparti centrali				
Con accordi di compensazione		Senza accordi di compensazione	Con accordi di compensazione	Senza accordi di compensazione						
FAIR VALUE POSITIVO										
a) Opzioni	-	-	-	-	-	-	-	-	-	-
b) Interest rate swap	-	-	-	-	-	-	-	-	-	-
c) Cross currency swap	-	-	-	-	-	-	-	-	-	-
d) Equity swap	-	-	-	-	-	-	-	-	-	-
e) Forward	-	-	-	-	-	-	-	-	-	-
f) Futures	-	-	-	-	-	-	-	-	-	-
g) Altri	-	-	-	-	-	-	-	-	-	-
Totale	-	-	-	-	-	-	-	-	-	-
FAIR VALUE NEGATIVO										
a) Opzioni	-	-	-	-	-	-	-	-	-	-
b) Interest rate swap	-	1.568	-	-	-	2.331	-	-	-	-
c) Cross currency swap	-	-	-	-	-	-	-	-	-	-
d) Equity swap	-	-	-	-	-	-	-	-	-	-
e) Forward	-	-	-	-	-	-	-	-	-	-
f) Futures	-	-	-	-	-	-	-	-	-	-
g) Altri	-	-	-	-	-	-	-	-	-	-
Totale	-	1.568	-	-	-	2.331	-	-	-	-

A.3 Derivati finanziari di copertura OTC: valori nozionali, fair value lordo positivo e negativo per controparti

ATTIVITÀ SOTTOSTANTI	Controparti centrali	Banche	Altre società finanziarie	Altri soggetti
Contratti non rientranti in accordi di compensazione				
1) TITOLI DI DEBITO E TASSI D'INTERESSE				
- valore nozionale	X	-	-	-
- fair value positivo	X	-	-	-
- fair value negativo	X	-	-	-
2) TITOLI DI CAPITALE E INDICI AZIONARI				
- valore nozionale	X	-	-	-
- fair value positivo	X	-	-	-
- fair value negativo	X	-	-	-
3) VALUTE E ORO				
- valore nozionale	X	-	-	-
- fair value positivo	X	-	-	-
- fair value negativo	X	-	-	-
4) MERCI				
- valore nozionale	X	-	-	-
- fair value positivo	X	-	-	-
- fair value negativo	X	-	-	-
5) ALTRI				
- valore nozionale	X	-	-	-
- fair value positivo	X	-	-	-
- fair value negativo	X	-	-	-

ATTIVITÀ SOTTOSTANTI	Controparti centrali	Banche	Altre società finanziarie	Altri soggetti
Contratti rientranti in accordi di compensazione				
1) TITOLI DI DEBITO E TASSI D'INTERESSE				
- valore nozionale	-	26.011	-	-
- fair value positivo	-	-	-	-
- fair value negativo	-	1.568	-	-
2) TITOLI DI CAPITALE E INDICI AZIONARI				
- valore nozionale	-	-	-	-
- fair value positivo	-	-	-	-
- fair value negativo	-	-	-	-
3) VALUTE E ORO				
- valore nozionale	-	-	-	-
- fair value positivo	-	-	-	-
- fair value negativo	-	-	-	-
4) MERCI				
- valore nozionale	-	-	-	-
- fair value positivo	-	-	-	-
- fair value negativo	-	-	-	-
5) ALTRI				
- valore nozionale	-	-	-	-
- fair value positivo	-	-	-	-
- fair value negativo	-	-	-	-

A.4 Vita residua dei derivati finanziari di copertura OTC: valori nozionali

SOTTOSTANTI/ VITA RESIDUA		Fino ad 1 anno	Oltre 1 anno e fino a 5 anni	Oltre 5 anni	Totale
A.1 Derivati finanziari su titoli di debito e tassi di interesse		13.751	12.261	-	26.011
A.2 Derivati finanziari su titoli di capitale ed indici azionari		-	-	-	-
A.3 Derivati finanziari su valute ed oro		-	-	-	-
A.4 Derivati finanziari su merci		-	-	-	-
A.5 Altri derivati finanziari		-	-	-	-
Totale	31/12/2020	13.751	12.261	-	26.011
Totale	31/12/2019	15.441	15.234	-	30.675

B. Derivati creditizi di copertura

La banca non ha posto in essere operazioni in derivati creditizi di copertura nel corso dell'esercizio

C. Strumenti non derivati di copertura

C.1 Strumenti di copertura diversi dai derivati: ripartizione per portafoglio contabile e tipologia di copertura

La banca non applica le regole contabili di copertura ai sensi dell'IFRS 9, di conseguenza tabella non è stata compilata.

D. Strumenti coperti

D.1 Coperture del fair value

La banca non applica le regole contabili di copertura ai sensi dell'IFRS 9, di conseguenza tabella non è stata compilata.

D.2 Copertura dei flussi finanziari e degli investimenti esteri

La banca non applica le regole contabili di copertura ai sensi dell'IFRS 9, di conseguenza tabella non è stata compilata.

E. Effetti delle operazioni di copertura a patrimonio netto

E.1 Riconciliazione delle componenti di patrimonio netto

La banca non applica le regole contabili di copertura ai sensi dell'IFRS 9, di conseguenza tabella non è stata compilata.

3.3 ALTRE INFORMAZIONI SUGLI STRUMENTI DERIVATI DI NEGOZIAZIONE E DI COPERTURA

A. Derivati finanziari e creditizi

A.1 Derivati finanziari e creditizi OTC: fair value netti per controparti

	Controparti centrali	Banche	Altre società finanziarie	Altri soggetti
A. DERIVATI FINANZIARI				
1) Titoli di debito e tassi d'interesse				
- valore nozionale	-	26.851	-	-
- fair value netto positivo	-	-	-	-
- fair value netto negativo	-	1.570	-	-
2) Titoli di capitale e indici azionari				
- valore nozionale	-	-	-	-
- fair value netto positivo	-	-	-	-
- fair value netto negativo	-	-	-	-
3) Valute e oro				
- valore nozionale	-	-	-	-
- fair value netto positivo	-	-	-	-
- fair value netto negativo	-	-	-	-
4) Mercati				
- valore nozionale	-	-	-	-
- fair value netto positivo	-	-	-	-
- fair value netto negativo	-	-	-	-
5) Altri				
- valore nozionale	-	-	-	-
- fair value netto positivo	-	-	-	-
- fair value netto negativo	-	-	-	-
B. DERIVATI CREDITIZI				
1) Acquisto protezione				
- valore nozionale	-	-	-	-
- fair value netto positivo	-	-	-	-
- fair value netto negativo	-	-	-	-
2) Vendita protezione				
- valore nozionale	-	-	-	-
- fair value netto positivo	-	-	-	-
- fair value netto negativo	-	-	-	-

SEZIONE 4 – RISCHIO DI LIQUIDITÀ

Informazioni di natura qualitativa

A. Aspetti generali, processi di gestione e metodi di misurazione del rischio di liquidità

Si definisce rischio di liquidità la possibilità che la Banca non riesca a mantenere i propri impegni di pagamento a causa dell'incapacità di reperire nuovi fondi e/o di vendere proprie attività sul mercato (*funding liquidity risk*), ovvero di essere costretta a sostenere costi molto alti per far fronte a tali impegni (*market liquidity risk*). Il *funding liquidity risk*, a sua volta, può essere distinto tra: (i) *mismatching liquidity risk*, consistente nel rischio connesso al differente profilo temporale delle entrate e delle uscite di cassa determinato dal disallineamento delle scadenze delle attività e delle passività finanziarie di (e fuori) bilancio; (ii) *contingency liquidity risk*, ossia il rischio che eventi inattesi possano richiedere un ammontare di disponibilità liquide maggiore di quello stimato come necessario e (iii) *margin calls liquidity risk*, ossia il rischio che la Banca, a fronte di variazioni avverse del fair value degli strumenti finanziari, sia contrattualmente chiamata a ripristinare i margini di riferimento mediante *collateral*/margini per cassa.

A tale proposito si evidenzia che il Regolamento Delegato della Commissione Europea (UE) n. 61/2015 ha introdotto il Requisito di Copertura della Liquidità (*Liquidity Coverage Requirement - LCR*) per gli enti creditizi (nel seguito anche "RD-LCR"). L'LCR è una regola di breve termine volta a garantire la disponibilità da parte delle singole banche di attività liquide che consentano la sopravvivenza delle stesse nel breve/brevissimo termine in caso di stress acuto, senza ricorrere al mercato. L'indicatore compara le attività liquide a disposizione della Banca con i deflussi di cassa netti (differenza tra deflussi e afflussi lordi) attesi su un orizzonte temporale di trenta giorni, quest'ultimi sviluppati tenendo conto di uno scenario di stress predefinito. L'RD-LCR è entrato in vigore il 1° ottobre 2015 e, dopo una introduzione graduale a partire dal 1° gennaio 2018 deve essere rispettato un requisito del 100%. L'RD-LCR integra e, in parte, modifica quanto previsto in materia dal Regolamento (UE) n. 575/2013 (CRR) che prevede esclusivamente obblighi di natura segnalatica.

Il rischio di liquidità può essere generato da diversi fattori sia interni, sia esterni alla Banca. Le fonti del rischio di liquidità possono, pertanto, essere distinte nelle seguenti macrocategorie:

- endogene: rappresentate da eventi negativi specifici della Banca (ad es. deterioramento del merito creditizio della Banca e perdita di fiducia da parte dei creditori);
- esogene: quando l'origine del rischio è riconducibile ad eventi negativi non direttamente controllabili da parte della Banca (crisi politiche, crisi finanziarie, eventi catastrofici, etc.) che determinano situazioni di tensione di liquidità sui mercati;
- combinazioni delle precedenti.

L'identificazione dei fattori da cui viene generato il rischio di liquidità si realizza attraverso:

- l'analisi della distribuzione temporale dei flussi di cassa delle attività e delle passività finanziarie nonché delle operazioni fuori bilancio;
- l'individuazione:
 - delle poste che non presentano una scadenza definita (poste a vista e a revoca);
 - degli strumenti finanziari che incorporano componenti opzionali (esplicito o implicito) che possono modificare l'entità e/o la distribuzione temporale dei flussi di cassa (ad esempio, opzioni di rimborso anticipato);
 - degli strumenti finanziari che per natura determinano flussi di cassa variabili in funzione dell'andamento di specifici sottostanti (ad esempio, strumenti derivati);
- l'analisi del livello di *seniority* degli strumenti finanziari.

I processi in cui il rischio di liquidità della Banca si origina sono rappresentati principalmente dai processi della Finanza/Tesoreria, della Raccolta e del Credito.

La regolamentazione interna sulla gestione del rischio di liquidità risponde ai requisiti previsti dalle disposizioni di vigilanza e garantisce la coerenza tra le misurazioni gestionali e quelle regolamentari.

La Banca adotta un sistema di governo e gestione del rischio di liquidità che, in conformità alle disposizioni delle Autorità di Vigilanza e sulla base degli indirizzi forniti dalla Capogruppo, persegue gli obiettivi di:

- disporre di liquidità in qualsiasi momento e, quindi, di rimanere nella condizione di far fronte ai propri impegni di pagamento in situazioni sia di normale corso degli affari, sia di stress;

- finanziare le proprie attività alle migliori condizioni di mercato correnti e prospettiche.

A tal fine, nella sua funzione di organo di supervisione strategica, il Consiglio di Amministrazione della Banca definisce le strategie, politiche, responsabilità, processi, obiettivi di rischio, soglie di tolleranza e limiti all'esposizione al rischio di liquidità (operativa e strutturale), nonché strumenti per la gestione del rischio liquidità – connessi all'appartenenza al Gruppo Bancario Cooperativo - formalizzando la propria normativa interna in materia di governo e di gestione del rischio di liquidità.

La liquidità della Banca è gestita dalla Direzione Finanza conformemente ai citati indirizzi strategici. A tal fine essa si avvale delle previsioni di impegno rilevate tramite le procedure interne ove reperire informazioni su fabbisogni e disponibilità di liquidità di tipo previsionale. Sono definiti i presidi organizzativi del rischio di liquidità in termini di controlli di linea e attività in capo alle funzioni di controllo di II e III livello. Il controllo del rischio di liquidità è di competenza della Direzione Risk Management della Capogruppo, che si avvale del proprio referente presso le Banca ed è finalizzato a verificare la disponibilità di riserve di liquidità sufficienti ad assicurare la solvibilità nel breve termine e la diversificazione delle fonti di finanziamento nonché, al tempo stesso, il mantenimento di un sostanziale equilibrio fra le scadenze di impieghi e raccolta nel medio/lungo termine.

La Banca intende perseguire un duplice obiettivo:

- la gestione della liquidità operativa finalizzata a verificare la capacità della Banca di far fronte agli impegni di pagamento per cassa, previsti e imprevisi, di breve termine (fino a 12 mesi);
- la gestione della liquidità strutturale volte a mantenere un adeguato rapporto tra passività complessive e attività a medio/lungo termine (oltre i 12 mesi).

La Banca ha strutturato il presidio della liquidità operativa di breve periodo su due livelli:

- il primo livello prevede il presidio giornaliero della posizione di tesoreria;
- il secondo livello prevede il presidio mensile della complessiva posizione di liquidità operativa.

Con riferimento al presidio mensile della complessiva posizione di liquidità operativa la Banca utilizza la reportistica di analisi prodotta mensilmente dalla Capogruppo.

La misurazione e il monitoraggio mensile della posizione di liquidità operativa avvengono attraverso:

- l'indicatore LCR, per la posizione di liquidità a 30 giorni, così come determinato sulla base di quanto prescritto dal RD-LCR e trasmesso (secondo lo schema elaborato dall'EBA) su base mensile all'autorità di vigilanza;
- la propria posizione di liquidità mediante l'indicatore *time to survival*, volto a misurare la capacità di coprire lo sbilancio di liquidità generato dall'operatività inerziale delle poste di bilancio;
- un set di indicatori sintetici finalizzati ad evidenziare vulnerabilità nella posizione di liquidità della Banca in riferimento al grado di concentrazione degli impieghi e della raccolta verso le principali controparti;
- l'analisi del livello di *asset encumbrance* e quantificazione delle attività prontamente monetizzabili.

In particolare, per quanto concerne la concentrazione delle fonti di provvista alla data di riferimento del presente bilancio l'incidenza della raccolta dalle prime 10 controparti (privati e imprese non finanziarie) sul totale della raccolta della Banca da clientela risulta pari a 4,86 %.

L'esposizione della Banca a flussi di cassa in uscita inattesi riguardano principalmente:

- le poste che non presentano una scadenza definita (in primis conti correnti passivi e depositi liberi);
- le passività a scadenza (certificati di deposito, depositi vincolati) che, su richiesta del depositante, possono essere rimborsate anticipatamente;
- le obbligazioni di propria emissione, per le quali la Banca opera al fine di garantirne la liquidità sul mercato secondario;
- gli impegni di scambio di garanzie reali derivanti dagli accordi di marginazione relativi all'operatività in derivati OTC;
- i margini disponibili sulle linee di credito concesse.

Con riferimento alla gestione della liquidità strutturale la Banca utilizza la reportistica di analisi disponibile mensilmente.

L'indicatore *net stable funding ratio*, costituito dal rapporto fra le fonti di provvista stabili e le attività a medio-lungo termine, viene rilevato mensilmente da fonte segnaletica e da fonte gestionale e con applicazione delle percentuali previste dal Comitato di Basilea nel documento dell'ottobre 2014.

Ai fini di valutare la propria vulnerabilità alle situazioni di tensione di liquidità eccezionali ma plausibili, la Banca calcola e monitora l'indicatore LCR così come determinato sulla base di quanto prescritto dall'RD-LCR e trasmesso (secondo lo schema elaborato dall'EBA) su base mensile all'Autorità di Vigilanza. Periodicamente sono inoltre condotte delle prove di stress di scenario. Questi ultimi, condotti secondo un approccio che mira a peggiorare le percentuali applicate alle voci più significative facendo riferimento ad una metodologia di carattere normativo, contemplano due scenari di crisi di liquidità, di mercato/sistemica, e specifica della singola banca. In particolare, la Banca effettua l'analisi di stress estendendo lo scenario contemplato dalla regolamentazione dell'LCR, con l'obiettivo di valutare l'impatto di prove di carico aggiuntive.

Nel corso del 2020 è stato introdotto anche uno scenario aggiuntivo legato alla crisi pandemica, che prevede la riduzione delle componenti di afflusso rispetto a quelle standard per tenere conto dell'effetto delle moratorie.

Le risultanze delle analisi effettuate e il posizionamento della Banca relativamente alla liquidità operativa e strutturale viene rendicontato con frequenza trimestrale al Consiglio di Amministrazione.

Inoltre, sono stati individuati degli indicatori di preallarme di crisi, sistemica/di mercato, ossia un insieme di rilevazioni di natura qualitativa e quantitativa utili per l'individuazione di segnali che evidenzino un potenziale incremento dell'esposizione al rischio di liquidità. Tali indicatori rappresentano, unitariamente ai risultati derivanti dalla misurazione del rischio di liquidità, un elemento informativo importante per l'attivazione delle misure di attenuazione del rischio di liquidità.

Sul tema del *Contingency Funding Plan* (nel seguito anche "CFP"), ossia di procedure organizzative e operative da attivare per fronteggiare situazioni di allerta o crisi di liquidità, è opportuno evidenziare che la gestione è stata accentrata presso la Capogruppo; ne consegue che a fronte di eventuali criticità sul profilo della liquidità riscontrate a livello di singole banche appartenenti al Gruppo, è la Capogruppo che interviene utilizzando le risorse a disposizione dell'intero Gruppo. Il CFP si attiva dunque solo nel caso in cui emerga una problematica a livello di valori consolidati del Gruppo Cassa Centrale. Nel CFP del Gruppo sono definiti gli stati di non ordinaria operatività ed i processi e strumenti per la relativa attivazione/gestione (ruoli e responsabilità degli organi e delle unità organizzative aziendali coinvolti, indicatori di preallarme di crisi sistemica e specifica, procedure di monitoraggio e di attivazione degli stati di non ordinaria operatività, strategie e strumenti di gestione delle crisi).

La Banca, tradizionalmente, ha registrato una consistente disponibilità di risorse liquide in virtù della composizione del proprio *buffer* di liquidità, formato prevalentemente da strumenti finanziari di alta qualità ed *eligible* per operazioni di rifinanziamento con l'Eurosistema.

Alla data di riferimento del bilancio, l'importo delle riserve di liquidità stanziabili presso la Banca Centrale Europea (BCE) ammonta a complessivi 480 milioni di euro; sono inoltre presenti 6 milioni di Euro di liquidità in monete e banconote.

Informazioni di natura quantitativa

1. Distribuzione temporale per durata residua contrattuale delle attività e passività finanziarie

VOCI/ SCAGLIONI TEMPORALI	A vista	Da oltre 1 giorno a 7 giorni	Da oltre 7 giorni a 15 giorni	Da oltre 15 giorni a 1 mese	Da oltre 1 mese fino 3 mesi
A. ATTIVITÀ PER CASSA	303.861	2.743	6.430	21.702	53.111
A.1 Titoli di Stato	-	-	255	-	1.879
A.2 Altri titoli di debito	2.824	-	-	-	31
A.3 Quote OICR	817	-	-	-	-
A.4 Finanziamenti	300.220	2.743	6.175	21.702	51.201
- Banche	113.573	-	-	-	-
- Clientela	186.647	2.743	6.175	21.702	51.201
B. PASSIVITÀ PER CASSA	1.433.546	595	2.081	3.010	13.232
B.1 Depositi e conti correnti	1.426.913	81	308	251	6.684
- Banche	-	-	-	-	-
- Clientela	1.426.913	81	308	251	6.684
B.2 Titoli di debito	1	514	1.773	2.759	6.548
B.3 Altre passività	6.632	-	-	-	-
C. OPERAZIONI "FUORI BILANCIO"					
C.1 Derivati finanziari con scambio di capitale					
- Posizioni lunghe	-	-	-	-	-
- Posizioni corte	-	-	-	-	-
C.2 Derivati finanziari senza scambio di capitale					
- Posizioni lunghe	-	-	-	-	-
- Posizioni corte	6	-	-	58	120
C.3 Depositi e finanziamenti da ricevere					
- Posizioni lunghe	-	-	-	-	-
- Posizioni corte	-	-	-	-	-
C.4 Impegni a erogare fondi					
- Posizioni lunghe	-	-	-	-	-
- Posizioni corte	-	-	-	-	-
C.5 Garanzie finanziarie rilasciate	-	-	-	-	-
C.6 Garanzie finanziarie ricevute	-	-	-	-	-
C.7 Derivati creditizi con scambio di capitale					
- Posizioni lunghe	-	-	-	-	-
- Posizioni corte	-	-	-	-	-
C.8 Derivati creditizi senza scambio di capitale					
- Posizioni lunghe	-	-	-	-	-
- Posizioni corte	-	-	-	-	-

VOCI/ SCAGLIONI TEMPORALI	Da oltre 3 mesi fino a 6 mesi	Da oltre 6 mesi fino a 1 anno	Da oltre 1 anno fino a 5 anni	Oltre 5 anni	Durata Indeterminata
A. ATTIVITÀ PER CASSA	66.067	86.447	862.125	665.079	14.499
A.1 Titoli di Stato	1.964	4.256	449.440	281.500	-
A.2 Altri titoli di debito	45	577	2.904	1.500	15
A.3 Quote OICR	-	-	-	-	-
A.4 Finanziamenti	64.059	81.614	409.782	382.079	14.484
- Banche	8.127	-	-	2.200	14.484
- Clientela	55.932	81.614	409.782	379.879	-
B. PASSIVITÀ PER CASSA	8.587	40.400	445.137	9.279	-
B.1 Depositi e conti correnti	1.591	2.002	921	2	-
- Banche	-	-	-	-	-
- Clientela	1.591	2.002	921	2	-
B.2 Titoli di debito	6.986	18.150	28.854	163	-
B.3 Altre passività	10	20.248	415.363	9.113	-
C. OPERAZIONI "FUORI BILANCIO"					
C.1 Derivati finanziari con scambio di capitale					
- Posizioni lunghe	-	-	-	-	-
- Posizioni corte	-	-	-	-	-
C.2 Derivati finanziari senza scambio di capitale					
- Posizioni lunghe	-	-	-	-	-
- Posizioni corte	176	328	-	-	-
C.3 Depositi e finanziamenti da ricevere					
- Posizioni lunghe	-	-	-	-	-
- Posizioni corte	-	-	-	-	-
C.4 Impegni a erogare fondi					
- Posizioni lunghe	-	-	-	-	-
- Posizioni corte	-	-	-	-	-
C.5 Garanzie finanziarie rilasciate	-	-	-	-	-
C.6 Garanzie finanziarie ricevute	-	-	-	-	-
C.7 Derivati creditizi con scambio di capitale					
- Posizioni lunghe	-	-	-	-	-
- Posizioni corte	-	-	-	-	-
C.8 Derivati creditizi senza scambio di capitale					
- Posizioni lunghe	-	-	-	-	-
- Posizioni corte	-	-	-	-	-

OPERAZIONI DI AUTOCARTOLARIZZAZIONE

La Banca non ha posto in essere operazioni di autcartolarizzazione.

SEZIONE 5 – RISCHI OPERATIVI

Informazioni di natura qualitativa

A. Aspetti generali, processi di gestione e metodi di misurazione del rischio operativo

Il rischio operativo, così come definito dalla regolamentazione prudenziale, è il rischio di subire perdite derivanti dall'inadeguatezza o dalla disfunzione di procedure, risorse umane e sistemi interni, oppure da eventi esogeni.

Tale definizione include il rischio legale (ovvero il rischio di subire perdite derivanti da violazioni di leggi o regolamenti, da responsabilità contrattuale o extra-contrattuale ovvero da altre controversie), ma non considera quello di reputazione e quello strategico.

Il rischio operativo si riferisce, dunque, a diverse tipologie di eventi che non sono singolarmente rilevanti e che vengono quantificati congiuntamente per l'intera categoria di rischio.

Il rischio operativo, connotato nell'esercizio dell'attività bancaria, è generato trasversalmente da tutti i processi aziendali. In generale, le principali fonti di manifestazione del rischio operativo sono riconducibili alle frodi interne, alle frodi esterne, ai rapporti di impiego e sicurezza sul lavoro, agli obblighi professionali verso i clienti ovvero alla natura o caratteristiche dei prodotti, ai danni da eventi esterni e alla disfunzione dei sistemi informatici e a carenze nel trattamento delle operazioni o nella gestione dei processi, nonché perdite dovute alle relazioni con controparti commerciali e fornitori.

Nell'ambito dei rischi operativi, risultano significative le seguenti sottocategorie di rischio, enucleate dalle stesse disposizioni di vigilanza:

- il rischio informatico, ossia il rischio di incorrere in perdite economiche, di reputazione e di quote di mercato in relazione all'utilizzo di tecnologia dell'informazione e della comunicazione (*Information and Communication Technology – ICT*);
- il rischio di esternalizzazione, ossia il rischio legato alla scelta di esternalizzare a terzi fornitori lo svolgimento di una o più attività aziendali.

In quanto rischio trasversale rispetto ai processi, il rischio operativo trova i presidi di controllo e di attenuazione nella disciplina in vigore (regolamenti, disposizioni attuative, deleghe), che opera soprattutto in ottica preventiva. Sulla base di tale disciplina sono poi impostati specifici controlli di linea a verifica ed ulteriore presidio di tale tipologia di rischio.

La disciplina in vigore è trasferita anche nelle procedure informatiche con l'obiettivo di presidiare, nel continuo, la corretta attribuzione delle abilitazioni ed il rispetto delle segregazioni funzionali in coerenza con i ruoli.

Disciplina e controlli di linea sono regolamentati dal Consiglio di Amministrazione, attuati dalla direzione e aggiornati, ordinariamente, dai responsabili specialistici.

Con riferimento ai presidi organizzativi, poi, assume rilevanza l'istituzione della funzione di conformità (Compliance), esternalizzata presso la Capogruppo, deputata al presidio ed al controllo del rispetto delle norme e che fornisce un supporto nella prevenzione e gestione del rischio di incorrere in sanzioni giudiziarie o amministrative, di riportare perdite rilevanti conseguenti alla violazione di normativa esterna (leggi o regolamenti) o interna (statuto, codici di condotta, codici di autodisciplina). Anche la funzione di Compliance opera per il tramite di propri referenti individuati all'interno delle singole banche del Gruppo, ivi inclusa la nostra Banca.

Sono, inoltre, previsti controlli di secondo livello inerenti alle verifiche sui rischi connessi alla gestione del sistema informativo, all'operatività dei dipendenti e all'operatività presso le filiali.

Tali verifiche sono attribuite alla funzione di Risk management della Capogruppo.

Il processo di gestione del rischio operativo si articola nelle seguenti fasi:

- identificazione e valutazione, che comprende le attività di rilevazione, raccolta e classificazione delle informazioni quantitative e qualitative relative al rischio operativo; tali rischi sono costantemente e chiaramente identificati, segnalati e riportati ai vertici aziendali;
- misurazione, che comprende l'attività di determinazione dell'esposizione al rischio operativo effettuata sulla base delle informazioni raccolte nella fase di identificazione;
- monitoraggio e controllo, che comprende le attività concernenti il regolare monitoraggio del profilo del rischio operativo e dell'esposizione a perdite rilevanti, attraverso la previsione di un regolare flusso informativo che promuova una gestione attiva del rischio;

- gestione del rischio, che comprende le attività finalizzate al contenimento del rischio operativo coerentemente con la propensione al rischio stabilito, attuate intervenendo su fattori di rischio significativi o attraverso il loro trasferimento, tramite l'utilizzo di coperture assicurative o altri strumenti;
- reporting, attività volta alla predisposizione di informazioni da trasmettere agli organi aziendali (ivi compresi quelli di controllo) e a tutte le strutture aziendali coinvolte, in merito ai rischi assunti o assumibili.

Vi sono, infine, i controlli di terzo livello, effettuati dalla Direzione Internal Audit della Capogruppo che periodicamente esamina la funzionalità del sistema dei controlli nell'ambito dei vari processi aziendali.

Nell'ambito del complessivo *assessment*, con specifico riferimento alla componente di rischio legata all'esternalizzazione di processi/attività aziendali si evidenzia che la Banca si avvale, in via prevalente dei servizi offerti dalla Capogruppo e dalle sue società strumentali. Queste circostanze costituiscono una mitigazione dei rischi assunti dalla Banca nell'esternalizzazione di funzioni di controllo od operative importanti.

Con riguardo a tutti i profili di esternalizzazione in essere, sono state attivate le modalità atte ad accertare il corretto svolgimento delle attività da parte del fornitore predisponendo, in funzione delle diverse tipologie, differenti livelli di protezione contrattuale e di controllo con riguardo all'elenco delle esternalizzazioni di funzioni operative importanti e di funzioni aziendali di controllo.

La Banca mantiene internamente la competenza richiesta per controllare efficacemente le funzioni operative importanti esternalizzate (nel seguito anche "FOI") e per gestire i rischi connessi con l'esternalizzazione, inclusi quelli derivanti da potenziali conflitti di interessi del fornitore di servizi. In tale ambito, è stato individuato all'interno dell'organizzazione, un referente interno per ciascuna delle attività esternalizzate, dotato di adeguati requisiti di professionalità, responsabile del controllo del livello dei servizi prestati dall'*outsourcer* e sanciti nei rispettivi contratti di esternalizzazione e dell'informativa agli organi aziendali sullo stato e l'andamento delle funzioni esternalizzate.

Con riferimento alla misurazione regolamentare del requisito prudenziale a fronte dei rischi operativi, la Banca, in considerazione dei propri profili organizzativi, operativi e dimensionali, ha deliberato l'applicazione del metodo base (*Basic Indicator Approach* – BIA).

Sulla base di tale metodologia, il requisito patrimoniale a fronte dei rischi operativi viene misurato applicando il coefficiente regolamentare del 15% alla media delle ultime tre osservazioni su base annuale di un indicatore del volume di operatività aziendale (c.d. indicatore rilevante, riferito alla situazione di fine esercizio).

Qualora da una delle osservazioni risulti che l'indicatore rilevante è negativo o nullo, non si tiene conto di questo dato nel calcolo della media triennale.

Rientra tra i presidi a mitigazione di tali rischi anche l'adozione di un Piano di continuità operativa e di emergenza volto a cautelare la Banca a fronte di eventi critici che possono inficiarne la piena operatività. Il Piano di Continuità operativa è stato aggiornato con delibera del Consiglio di Amministrazione della Capogruppo in data 11 febbraio 2020.

ANNO	Importo
Anno T	54.191
Anno T-1	52.305
Anno T-2	55.286
MEDIA INDICATORE RILEVANTE ULTIMI 3 ESERCIZI	53.927
REQUISITO PATRIMONIALE (15% DELLA MEDIA)	8.089

Informazioni di natura quantitativa

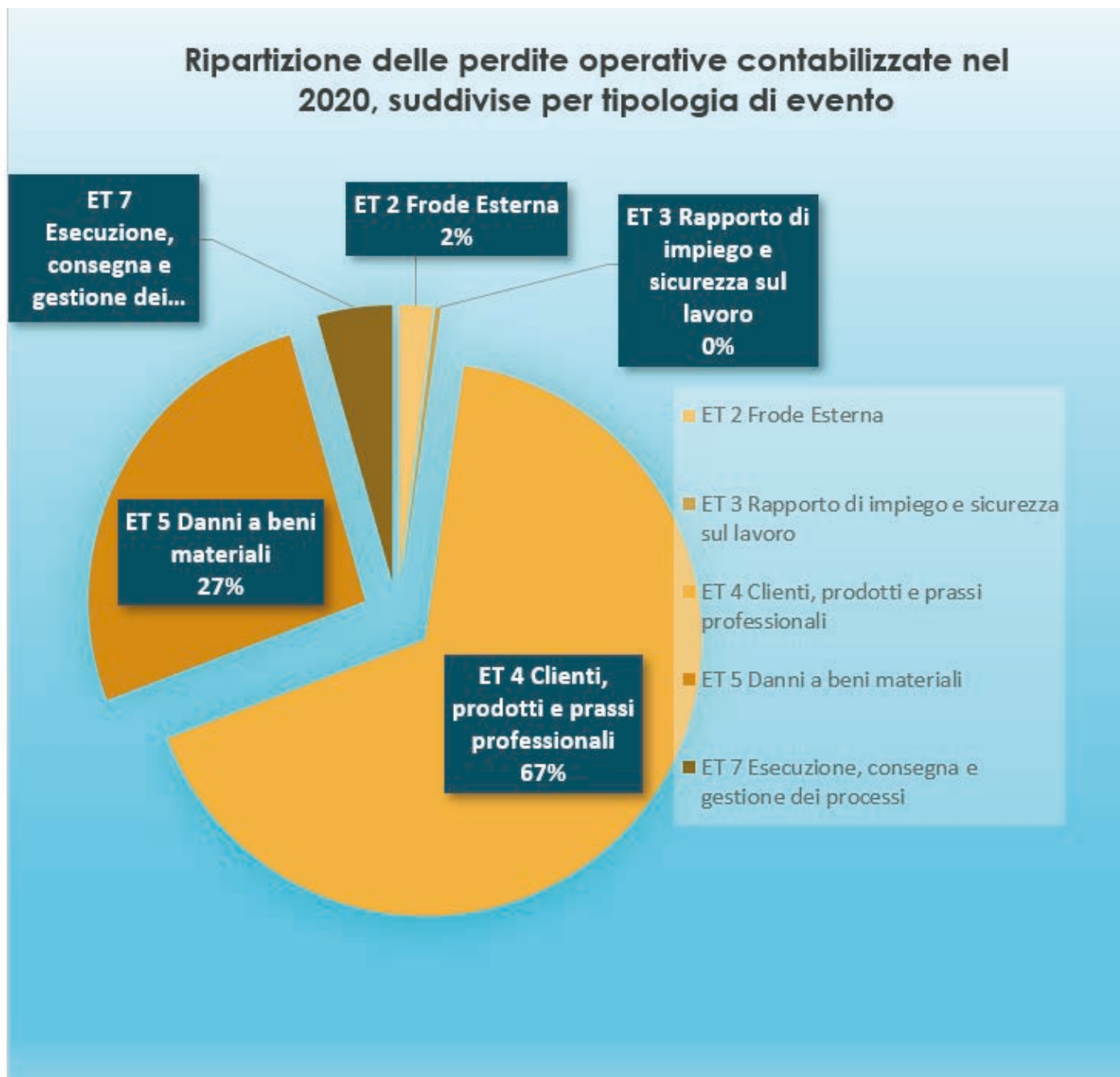
A fronte delle pendenze legali o dei reclami, tutti di importo non rilevante, ove ne ricorrano le condizioni sono stati posti in essere opportuni stanziamenti, dettagliati in Nota Integrativa – Parte B – Passivo - Sezione 10, tabella 10.6.

Con riferimento alle informazioni di natura quantitativa, nel corso dell'esercizio le perdite operative risultano prevalentemente concentrate nella tipologia di evento Clienti, prodotti e prassi professionali. Il totale delle perdite operative registrate nel corso del 2020 ammonta a 514 mila euro ed è relativo a 41 eventi.

L'evento pandemico Covid-19 ha determinato un'incidenza del 27 % sulle perdite operative totali. Si rileva che le perdite hanno riguardato l'acquisto di mascherine, guanti, dispositivi di protezione ed igienizzazione, sanificazione e pulizia straordinaria dei locali di lavoro. Tra gli effetti generati dalla pandemia Covid-19, si rilevano:

- Chiusure di filiali nella fase di diffusione acuta dell'epidemia;

- Permessi retribuiti (extracontrattuali): riconoscimento di permessi retribuiti, aggiuntivi a quelli previsti da CCNL;
- Attivazione della polizza assicurativa a favore dei dipendenti (importo non rientrante nel calcolo della Perdita operativa trattandosi di una scelta aziendale collegata all'emergenza);
- Credito d'imposta per le spese di sanificazione DI 34 – Rif. Circ. Prot. 588/2020 del 21/07/2020.



PARTE F

Informazioni sul patrimonio

SEZIONE 1 – IL PATRIMONIO DELL'IMPRESA

Informazioni di natura qualitativa

Una delle consolidate priorità strategiche della Banca è rappresentata dalla consistenza e dalla dinamica dei mezzi patrimoniali. Il patrimonio costituisce, infatti, il primo presidio a fronte dei rischi connessi all'operatività bancaria e il principale parametro di riferimento per le valutazioni condotte dall'autorità di vigilanza e dal mercato sulla solvibilità dell'intermediario. Esso contribuisce positivamente alla formazione del reddito di esercizio, permette di fronteggiare le immobilizzazioni tecniche e finanziarie della Banca, accompagna la crescita dimensionale rappresentando un elemento decisivo nelle fasi di sviluppo.

Il patrimonio netto della Banca è determinato dalla somma del capitale sociale, della riserva sovrapprezzo azioni, delle riserve di utili, delle riserve da valutazione, degli strumenti di capitale, delle azioni proprie e dall'utile di esercizio, per la quota da destinare a riserva, così come indicato nella Parte B della presente Sezione.

La nozione di patrimonio al quale la Banca fa riferimento è quello definito dal Regolamento UE n.575/2013 (CRR) ed è riconducibile alla nozione dei Fondi Propri e si articola nelle seguenti componenti:

- capitale di classe 1 (Tier 1), costituito dal capitale primario di classe 1 (Common Equity Tier 1 – CET 1) e dal capitale aggiuntivo di classe 1 (Additional Tier 1 – AT1);
- capitale di classe 2 (Tier 2 – T2).

In esso, particolare rilievo è rappresentato da:

- una politica attenta di distribuzione degli utili, che in ottemperanza alle disposizioni del settore, comportano un accontamento rilevante alle riserve di utili da parte della Banca;
- una gestione oculata degli investimenti, che tiene conto della rischiosità delle controparti;
- un eventuale piano di rafforzamento patrimoniale tramite emissioni di strumenti di capitale e titoli subordinati.

La normativa di vigilanza richiede di misurare con l'utilizzo di metodologie interne la complessiva adeguatezza patrimoniale della Banca, sia in via attuale, sia in via prospettica e in ipotesi di "stress" per assicurare che le risorse finanziarie disponibili siano adeguate a coprire tutti i rischi anche in condizioni congiunturali avverse; ciò con riferimento oltre che ai rischi del cd. "Primo Pilastro" (rappresentati dai rischi di credito e di controparte - misurati in base alla categoria delle controparti debentrici, alla durata e tipologia delle operazioni e alle garanzie personali e reali ricevute - dai rischi di mercato sul portafoglio di negoziazione e dal rischio operativo), ad ulteriori fattori di rischio - cd. rischi di "Secondo Pilastro" - che insistono sull'attività aziendale (quali, ad esempio, il rischio di concentrazione, il rischio di tasso di interesse sul portafoglio bancario, ecc.).

- Il presidio dell'adeguatezza patrimoniale attuale e prospettica è sviluppata quindi in una duplice accezione:
- capitale regolamentare a fronte dei rischi di I Pilastro;
- capitale interno complessivo a fronte dei rischi di II Pilastro, ai fini del processo ICAAP.

Per assicurare una corretta dinamica patrimoniale in condizioni di ordinaria operatività, la Banca ricorre soprattutto all'autofinanziamento, ovvero al rafforzamento delle riserve attraverso la destinazione degli utili netti. La Banca destina infatti alle riserve indivisibili una parte largamente prevalente degli utili netti di esercizio. Il rispetto dell'adeguatezza patrimoniale viene perseguito anche attraverso attente politiche di distribuzione dei dividendi della limitata componente disponibile dell'utile, all'oculata gestione degli investimenti, in particolare gli impieghi, in funzione della rischiosità delle controparti e dei correlati assorbimenti, e con piani di rafforzamento basati sull'emissione di passività subordinate o strumenti di capitale aggiuntivo computabili nei pertinenti aggregati dei fondi propri.

Con l'obiettivo di mantenere costantemente adeguata la propria posizione patrimoniale, la Banca si è dotata di processi e strumenti per determinare il livello di capitale interno adeguato a fronteggiare ogni tipologia di rischio assunto, nell'ambito di una valutazione dell'esposizione, attuale, prospettica e in situazione di "stress" che tiene conto delle strategie aziendali, degli obiettivi di sviluppo, dell'evoluzione del contesto di riferimento.

Annualmente, nell'ambito del processo di definizione degli obiettivi di budget, viene svolta un'attenta verifica di compatibilità delle proiezioni: in funzione delle dinamiche attese degli aggregati patrimoniali ed economici, se necessario, vengono già in questa fase individuate e attivate le iniziative necessarie ad assicurare l'equilibrio patrimoniale e la disponibilità delle risorse finanziarie coerenti con gli obiettivi strategici e di sviluppo della Banca.

La verifica del rispetto dei requisiti di vigilanza e della conseguente adeguatezza del patrimonio avviene trimestralmente. Gli aspetti oggetto di verifica sono principalmente i "ratios" rispetto alla struttura finanziaria della Banca (impieghi, crediti anomali, immobilizzazioni, totale attivo) e il grado di copertura dei rischi.

Ulteriori, specifiche, analisi ai fini della valutazione preventiva dell'adeguatezza patrimoniale vengono svolte all'occorrenza, in vista di operazioni di carattere straordinario, quali fusioni e acquisizioni, cessioni di attività.

Per i requisiti patrimoniali minimi si fa riferimento ai parametri obbligatori stabiliti dalle vigenti disposizioni di vigilanza (art. 92 del CRR), in base alle quali il capitale primario di classe 1 della banca (CET 1) deve soddisfare almeno il requisito del

4,5% del totale delle attività di rischio ponderate ("CET1 capital ratio"), il capitale di classe 1 (Tier 1) deve rappresentare almeno il 6% del totale delle predette attività ponderate ("Tier 1 capital ratio") e il complesso dei fondi propri della banca deve attestarsi almeno all'8% del totale delle attività ponderate ("Total capital ratio").

La Banca è, inoltre, soggetta agli ulteriori limiti prudenziali all'operatività aziendale previsti per le banche di credito cooperativo, così come indicato dalla Circolare Banca d'Italia n. 285/2013 e successivi aggiornamenti.

Alla data di riferimento del presente bilancio, la Banca presenta:

- un rapporto tra capitale primario di classe 1 - CET1 - ed attività di rischio ponderate (CET 1 ratio) pari al 21,903%;
- un rapporto tra capitale di classe 1 ed attività di rischio ponderate (coefficiente di capitale di classe 1 – Tier 1 ratio) pari al 21,903%;
- un rapporto tra fondi propri ed attività di rischio ponderate (coefficiente di capitale totale) pari al 21,903%

La consistenza dei fondi propri risulta, oltre che pienamente capiente su tutti e tre i livelli vincolanti di capitale, adeguata alla copertura del "Capital Conservation Buffer".

Si evidenzia che, a partire dalla data del 01.01.2019, la Banca è tenuta al rispetto di coefficienti di capitale aggiuntivi rispetto ai requisiti minimi normativi richiesti a fronte della rischiosità complessiva della Banca, comminati a esito dello SREP, nel rispetto di quanto previsto dalla Direttiva 2013/36/UE (CRDIV) – così come recepita in Italia – e in conformità con quanto previsto dalle pertinenti Linee guida dell'EBA. Questi requisiti sono definiti a livello di gruppo, infatti a seguito della conclusione del processo SREP, con missiva del 25 novembre 2019, la Banca Centrale Europea ha determinato i requisiti consolidati del Gruppo valevoli dal 01 gennaio 2020. La Circolare 285 (Parte Terza, Capitolo 6, Sezione III, par. 1.5, Requisiti prudenziali e segnalazioni di vigilanza), prevede che il contratto di coesione attribuisca alla capogruppo il potere di emanare disposizioni vincolanti per il rispetto dei requisiti prudenziali applicabili a livello consolidato. Tali disposizioni, recepite in seno al contratto di coesione (art. 21.1) vengono di conseguenza trasferite dalla Capogruppo alle banche affiliate al fine di tutelare il rispetto dei requisiti di Gruppo, assegnati dall'Autorità di Vigilanza in sede di valutazione dei requisiti di adeguatezza patrimoniale (ICAAP).

In particolare, la Banca in data 15 gennaio 2020, a seguito della comunicazione della capogruppo con lettera prot.804/2019, con oggetto disposizione vincolante per il rispetto dei requisiti prudenziali del Gruppo, ha deliberato i seguenti coefficienti minimi:

- coefficiente di capitale primario di classe 1 ("CET 1 ratio") pari al 9,45%, tale coefficiente è vincolante nella misura del 6,20%, di cui 4,50% a fronte dei requisiti minimi regolamentari e 1,70% a fronte dei requisiti aggiuntivi ad esito dello SREP; la parte restante è costituita dalla riserva di conservazione del capitale, nella misura applicabile ai sensi della pertinente disciplina, pari al 31/12/2020 al 2,50% e dal coefficiente di P2G, pari a 0,75%;

- coefficiente di capitale di classe 1 ("Tier 1 ratio") pari al 10,95%: tale coefficiente è da ritenersi vincolante nella misura del 7,70%, di cui 6% a fronte dei requisiti minimi regolamentari e 1,70% a fronte dei requisiti aggiuntivi ad esito dello SREP; per la parte restante dalla componente di riserva di conservazione del capitale nella misura già in precedenza indicata e dal coefficiente di P2G, pari a 0,75%;

- coefficiente di capitale totale ("Total Capital ratio") pari al 12,95%: tale coefficiente è da ritenersi vincolante nella misura del 9,70%, di cui 8% a fronte dei requisiti minimi regolamentari e 1,70% a fronte dei requisiti aggiuntivi ad esito dello SREP; per la parte restante dalla componente di riserva di conservazione del capitale, nella misura già in precedenza indicata e dal coefficiente di P2G, pari a 0,75%.

La consistenza dei fondi propri risulta, oltre che pienamente capiente su tutti e tre i livelli vincolanti di capitale, adeguata alla copertura del capital conservation buffer e della capital guidance. L'eccedenza patrimoniale rispetto al coefficiente di capitale totale vincolante si attesta a euro 115,6 mln. L'eccedenza rispetto all'overall capital requirement e alla capital guidance si attesta a euro 74,4 mln.

A. Informazioni di natura quantitativa

B.1 Patrimonio dell'impresa: composizione

VOCI DEL PATRIMONIO NETTO	Importo 31/12/2020	Importo 31/12/2019
1. Capitale	44.029	44.028
2. Sovrapprezzi di emissione	429	435
3. Riserve	120.153	114.994
- di utili	120.153	114.994
a) legale	116.649	111.496
b) statutaria	-	-
c) azioni proprie	4.580	4.580
d) altre	(1.077)	(1.082)
- altre	-	-
4. Strumenti di capitale	-	-
5. (Azioni proprie)	-	-
6. Riserve da valutazione:	9.630	6.777
- Titoli di capitale designati al fair value con impatto sulla redditività complessiva	1.411	1.422
- Coperture di titoli di capitale designati al fair value con impatto sulla redditività complessiva	-	-
- Attività finanziarie (diverse dai titoli di capitale) valutate al fair value con impatto sulla redditività complessiva	2.972	66
- Attività materiali	170	172
- Attività immateriali	-	-
- Copertura di investimenti esteri	-	-
- Copertura dei flussi finanziari	-	-
- Strumenti di copertura [elementi non designati]	-	-
- Differenze di cambio	-	-
- Attività non correnti e gruppi di attività in via di dismissione	-	-
- Passività finanziarie designate al fair value con impatto a conto economico (variazioni del proprio merito creditizio)	-	-
- Utili (perdite) attuariali relativi a piani previdenziali a benefici definiti	(166)	(126)
- Quote delle riserve da valutazione relative alle partecipate valutate al patrimonio netto	-	-
- Leggi speciali di rivalutazione	5.243	5.243
7. Utile (perdita) d'esercizio	6.127	6.487
Totale	180.368	172.722

B.2 Riserve da valutazione delle attività finanziarie valutate al fair value con impatto sulla redditività complessiva: composizione

ATTIVITÀ/VALORI	Totale 31/12/2020		Totale 31/12/2019	
	Riserva positiva	Riserva negativa	Riserva positiva	Riserva negativa
1. Titoli di debito	2.972	-	146	(75)
2. Titoli di capitale	1.607	(196)	1.611	(194)
3. Finanziamenti	-	-	-	-
Totale	4.579	(196)	1.757	(269)

B.3 Riserve da valutazione delle attività finanziarie valutate al fair value con impatto sulla redditività complessiva: variazioni annue

	Titoli di debito	Titoli di capitale	Finanziamenti
1. ESISTENZE INIZIALI	71	1.417	-
2. VARIAZIONI POSITIVE	5.374	135	-
2.1 Incrementi di Fair Value	4.468	-	-
2.2 Rettifiche di valore per rischio di credito	210	X	-
2.3 Rigiro a conto economico di riserve negative da realizzo	218	X	-
2.4 Trasferimenti ad altre componenti di patrimonio netto (titoli di capitale)	-	-	-
2.5 Altre Variazioni	479	135	-
3. VARIAZIONI NEGATIVE	2.473	141	-
3.1 Riduzioni di Fair Value	40	4	-
3.2 Riprese di valore per rischio di credito	185	-	-
3.3 Rigiro a conto economico da riserve positivo: da realizzo	298	X	-
3.4 Trasferimenti ad altre componenti di patrimonio netto (titoli di capitale)	-	4	-
3.5 Altre Variazioni	1.950	134	-
4. RIMANENZE FINALI	2.972	1.411	-

B.4 Riserve da valutazione relative a piani a benefici definiti: variazioni annue

VOCI DI BILANCIO	31/12/2020	31/12/2019
1. ESISTENZE INIZIALI	(126)	(27)
2. VARIAZIONI POSITIVE	32	47
2.1 Utili attuariali relativi a piani previdenziali a benefici definiti	-	-
2.2 Altre variazioni	32	47
2.3 Operazioni di aggregazione aziendale	-	-
3. VARIAZIONI NEGATIVE	(71)	(147)
3.1 Perdite attuariali relative a piani previdenziali a benefici definiti	(24)	(147)
3.2 Altre variazioni	(47)	-
3.3 Operazioni di aggregazione aziendale	-	-
4. RIMANENZE FINALI	(166)	(126)

SEZIONE 2 – I FONDI PROPRI E I COEFFICIENTI DI VIGILANZA

In merito al contenuto della presente sezione, si fa rinvio all'informativa sui fondi propri e sull'adeguatezza patrimoniale contenuta nell'informativa al pubblico ("Terzo Pilastro"), predisposta su base consolidata dalla Capogruppo Cassa Centrale Banca Credito Cooperativo Italiano S.p.A. ai sensi del Regolamento (UE) n. 575/2013 del 26 giugno 2013 (CRR).

PARTE G

Operazioni di aggregazione riguardanti imprese o rami d'azienda

SEZIONE 1 – OPERAZIONI REALIZZATE DURANTE L'ESERCIZIO

Nel corso dell'esercizio la Banca non ha effettuato operazioni di aggregazione di imprese o rami d'azienda, come disciplinate ai sensi dell'IFRS 3, e neanche operazioni di aggregazione con soggetti sottoposti a comune controllo (cd. *"Business combination between entities under common control"*).

SEZIONE 2 – OPERAZIONI REALIZZATE DOPO LA CHIUSURA DELL'ESERCIZIO

Successivamente alla chiusura dell'esercizio 2020 e fino alla data di approvazione del progetto di bilancio da parte del Consiglio di Amministrazione la Banca non ha perfezionato operazioni di aggregazioni di imprese o rami d'azienda, come disciplinate ai sensi dell'IFRS 3, e neanche operazioni di aggregazione con soggetti sottoposti a comune controllo (cd. *business combination between entities under common control*).

SEZIONE 3 – RETTIFICHE RETROSPETTICHE

Nel corso dell'esercizio 2020 non sono state rilevate rettifiche relative ad aggregazioni aziendali verificatesi nello stesso esercizio o in esercizi precedenti.

PARTE H

Operazioni con parti correlate

La Banca, nel rispetto delle procedure previste dalla normativa di settore, ha adottato il "Regolamento di Gruppo per la gestione delle operazioni con soggetti collegati".

Il predetto Regolamento, che tiene conto di quanto previsto dalla Circolare di Banca d'Italia n. 263 del 27 dicembre 2006 e successivi aggiornamenti, ha lo scopo di disciplinare l'individuazione, l'approvazione e l'esecuzione delle Operazioni con Soggetti Collegati poste in essere dalla Capogruppo, dalle Banche Affiliate e dalle Società del Gruppo, nonché gli assetti organizzativi e il sistema dei controlli interni di cui il Gruppo si dota al fine di preservare l'integrità dei processi decisionali nelle Operazioni con Soggetti Collegati, garantendo il costante rispetto dei limiti prudenziali e delle procedure deliberative stabiliti dalla predetta Circolare di Banca d'Italia.

Ai fini più strettamente contabili rilevano altresì le disposizioni dello "IAS 24 – Informativa di bilancio sulle operazioni con parti correlate" per le quali la Banca ha recepito le indicazioni fornite a livello di Gruppo Cassa Centrale in tema di individuazione del relativo perimetro.

Più in dettaglio, nell'ambito della normativa interna del Gruppo Cassa Centrale, vengono identificate come parti correlate:

Più in dettaglio, nell'ambito della normativa interna del Gruppo Cassa Centrale, vengono identificate come parti correlate:

Persone fisiche:

1) dirigenti con responsabilità strategiche (compresi gli Amministratori) dell'entità che redige il bilancio:

- dirigenti con responsabilità strategiche sono i soggetti che hanno il potere e la responsabilità, direttamente o indirettamente, della pianificazione, della direzione e del controllo delle attività della Società;

2) i familiari stretti dei "dirigenti con responsabilità strategiche":

- si considerano familiari stretti di una persona quei familiari che ci si attende possano influenzare, o essere influenzati, da tale persona nei loro rapporti con l'entità, tra cui:
 - i figli e il coniuge (anche se legalmente separato) o il convivente di quella persona;
 - i figli del coniuge o del convivente di quella persona;
 - i soggetti a carico di quella persona o a carico del coniuge o del convivente di quella persona;
 - i fratelli, le sorelle, i genitori, i nonni e i nipoti – anche se non conviventi - di quella persona.

3) persona che ha influenza notevole sulla entità che redige il bilancio.

Persone giuridiche:

1) entità che ha influenza notevole sulla entità che redige il bilancio;

2) entità su cui una persona identificata al punto precedente (Persone fisiche) ha un'influenza significativa o è uno dei dirigenti con responsabilità strategiche della stessa (o di una sua controllante);

3) entità che ha il controllo o il controllo congiunto dell'entità che redige il bilancio;

4) entità controllata o controllata congiuntamente da uno dei soggetti di cui al punto precedente (Persone fisiche);

5) le società/BCC appartenenti al Gruppo Cassa Centrale (controllate ed a controllo congiunto diretto e/o indiretto);

6) le società collegate e le joint venture nonché le loro controllate;

7) entità che è una joint venture di una terza entità e l'entità che redige il bilancio è una collegata della terza entità;

8) i piani per benefici successivi alla fine del rapporto di lavoro a favore dei dipendenti del Gruppo o di un'entità correlata.

1. Informazioni sui compensi dei dirigenti con responsabilità strategiche

I dirigenti con responsabilità strategiche sono i soggetti che hanno il potere e la responsabilità, direttamente o indirettamente, della pianificazione, della direzione e del controllo delle attività della Società.

Rientrano tra questi soggetti:

Il Direttore Generale, componenti del Consiglio di Amministrazione, i Sindaci e i dirigenti che riportano direttamente al Consiglio di Amministrazione o al Direttore Generale.

La tabella che segue riporta, in ossequio a quanto richiesto dal par. 17 dello IAS 24, l'ammontare dei compensi corrisposti nell'esercizio ai componenti degli Organi di Amministrazione e Controllo nonché i compensi relativi agli altri dirigenti con responsabilità strategiche che rientrano nella nozione di "parte correlata".

	ORGANI DI AMMINISTRAZ.		ORGANI DI CONTROLLO		ALTRI MANAGERS		TOTALE AL 31/12/2020	
	Importo di Competenza	Importo corrisposto	Importo di Competenza	Importo corrisposto	Importo di Competenza	Importo corrisposto	Importo di Competenza	Importo corrisposto
Salari e altri benefici a breve termine	354	354	123	123	1.039	1.039	1.516	1.516
Totale	354	354	123	123	1.039	1.039	1.516	1.516

2. Informazioni sulle transazioni con parti correlate

La tabella che segue riporta le informazioni sui rapporti patrimoniali ed economici intercorsi nel periodo di riferimento con le parti correlate.

	Attivo	Passivo	Garanzie rilasciate	Garanzie ricevute	Ricavi	Costi
Capogruppo	164.056	96	-	10.000	1.816	1.329
Controllate	93.748	-	17.212	-	474	-
Collegate	18.447	625	1.063	13.300	226	-
Amministratori e Dirigenti	623	1.067	86	1.042	50	-
Altre parti correlate	2.834	2.130	2.370	8.934	90	6
Totale	279.708	3.918	20.730	33.276	2.656	1.335

Si precisa che le "Altre parti correlate" includono gli stretti familiari degli Amministratori, dei Sindaci e degli altri Dirigenti con responsabilità strategica, nonché le società controllate, sottoposte a controllo congiunto e collegate dei medesimi soggetti o dei loro stretti familiari.

Le operazioni con parti correlate non hanno una incidenza significativa sulla situazione patrimoniale e finanziaria, sul risultato economico e sui flussi finanziari della Banca.

Nel corso dell'esercizio non risultano rettifiche di valore analitiche o perdite per crediti verso parti correlate. Sui crediti verso parti correlate è stata applicata unicamente la svalutazione collettiva come previsto dall'IFRS 9.

I rapporti e le operazioni intercorse con le parti correlate sono riconducibili all'ordinaria attività di credito e di servizio, si sono normalmente sviluppati nel corso dell'esercizio in funzione delle esigenze od utilità contingenti, nell'interesse comune delle parti. Le condizioni applicate ai singoli rapporti ed alle operazioni con tali controparti non si discostano da quelle correnti di mercato, ovvero sono allineate, qualora ne ricorrano i presupposti, alle condizioni applicate al personale dipendente.

ALTRE INFORMAZIONI – SOCIETÀ CHE ESERCITA ATTIVITÀ DI DIREZIONE E COORDINAMENTO

Denominazione della Capogruppo

Cassa Centrale Banca – Credito Cooperativo Italiano S.p.A., Sede legale Via G. Segantini, 5 – 38122 Trento (TN)

Dati economici e patrimoniali

Ai sensi dell'art. 2497 bis c.c., vengono esposti i dati essenziali dell'ultimo bilancio approvato (chiuso al 31.12.2019) dalla controllante.

Stato Patrimoniale sintetico

(importi in migliaia di euro)

Voci dell'attivo	31/12/19
Cassa e disponibilità liquide	151.003
Attività finanziarie	7.922.363
Partecipazioni	240.739
Attività materiali ed immateriali	23.842
Altre attività	257.790
Totale attivo	8.595.737

(Importi in migliaia di euro)

Voci del passivo	31/12/19
Passività finanziarie	7.088.233
Altre passività	353.825
Trattamento di fine rapporto del personale	2.368
Fondi per rischi ed oneri	17.130
Patrimonio netto	1.134.181
Totale Passivo	8.595.737

Conto Economico sintetico

(importi in migliaia di euro)

Voci di Conto Economico	31/12/19
Margine di interesse	31.587
Commissioni nette	77.693
Dividendi	7.030
Ricavi netti dell'attività di negoziazione	29.615
Margine di intermediazione	145.925
Rettifiche/riprese di valore nette	932
Risultato della gestione finanziaria	146.857
Oneri di gestione	(140.941)
Accantonamenti netti ai fondi per rischi e oneri	2.895
Altri proventi (oneri)	34.613
Utile (Perdita) dalla cessione di investimenti e partecipazioni	1.548
Risultato corrente lordo	44.973
Imposte sul reddito	(14.076)
Risultato netto	30.897

PARTE I

Accordi di pagamento basati su propri strumenti patrimoniali

La presente sezione non viene compilata in quanto la Banca non ha in essere accordi di pagamento basati su propri strumenti patrimoniali.

PARTE L

Informativa di settore

La Banca, non essendo quotata o emittente titoli diffusi, non è tenuta alla compilazione dell'informativa di settore di cui all'IFRS 8.

PARTE M

Informativa sul *leasing*

SEZIONE 1 – LOCATARIO

Informazioni qualitative

L'IFRS 16 ha uniformato, in capo al locatario, il trattamento contabile dei leasing operativi e finanziari, imponendo al locatario di rilevare:

- nella situazione patrimoniale-finanziaria: i) una passività di natura finanziaria, che rappresenta il valore attuale dei canoni futuri che la società è impegnata a pagare a fronte del contratto di locazione, e ii) un'attività che rappresenta il "diritto d'uso" del bene oggetto di locazione;
- nel Conto Economico: i) gli oneri finanziari connessi alla summenzionata passività finanziaria e ii) gli ammortamenti connessi al summenzionato "diritto d'uso".

Il locatario rileva nel Conto Economico gli interessi derivanti dalla passività per leasing e gli ammortamenti del diritto d'uso. Il diritto d'uso è ammortizzato sulla durata effettiva del contratto sottostante.

Nell'ambito degli aspetti contabili evidenziati, la Banca ha in essere principalmente contratti di leasing relativi ad immobili ed autoveicoli.

Le scelte applicate dalla Banca

Le scelte operate dalla Banca in materia di IFRS 16 sono del tutto coerenti con quelle applicate dall'intero Gruppo Cassa Centrale.

Più in dettaglio, la Banca adotta l'IFRS 16 avvalendosi dell'approccio prospettico semplificato, che prevede l'iscrizione di una passività per leasing pari al valore attuale dei canoni di locazione futuri e di un diritto d'uso di pari importo. Tale approccio non comporta pertanto un impatto sul patrimonio netto.

La Banca, adottando l'espedito pratico di cui al Paragrafo 6 del principio IFRS 16, esclude dal perimetro di applicazione (i) i contratti con vita utile residua alla data di prima applicazione inferiore a 12 mesi e (ii) i contratti aventi ad oggetto beni di valore inferiore a Euro 5.000. Con riferimento a queste due fattispecie, i canoni di locazione sono stati registrati tra i costi operativi nel Conto Economico. La Banca applica l'IFRS 16 anche agli embedded leases, ovvero ai contratti di natura diversa dalla locazione/leasing/noleggio i quali contengono sostanzialmente locazioni, leasing o noleggi a lungo termine.

Tasso di attualizzazione

La Banca, in applicazione del principio IFRS 16, utilizza il tasso medio ponderato della raccolta a scadenza.

Durata del contratto

La durata del contratto corrisponde al periodo non annullabile nel quale la singola società è soggetta ad una obbligazione verso il locatore e ha il diritto all'utilizzo della cosa locata. Fanno parte della durata del contratto:

- i periodi coperti dall'opzione di proroga del leasing, se il locatario ha la ragionevole certezza di esercitare l'opzione; e
- i periodi coperti dall'opzione di risoluzione del leasing, se il locatario ha la ragionevole certezza di non esercitare l'opzione.

Non fanno parte della durata del contratto i periodi coperti da un'opzione a terminare il contratto bilaterale. In questi casi la durata del contratto è limitata al periodo di notifica per l'esercizio dell'opzione stessa.

Componenti di leasing e non leasing

La Banca ha valutato di separare le componenti di servizio da quelle di leasing. Le sole componenti di leasing partecipano alla definizione della passività per leasing, mentre le componenti di servizio mantengono lo stesso trattamento contabile degli altri costi operativi.

Informazioni quantitative

Tutte le informazioni di natura quantitativa relative ai diritti d'uso acquisiti con il leasing, ai debiti per leasing e alle relative componenti economiche, sono già state esposte nell'ambito di altre sezioni della presente Nota Integrativa.

Nello specifico:

- le informazioni sui diritti d'uso acquisiti con il leasing sono presenti nella "Parte B – Informazioni sullo Stato Patrimoniale, Attivo, Sezione 8 - Attività materiali;
- le informazioni sui debiti per leasing sono presenti nella "Parte B – Informazioni sullo Stato Patrimoniale, Passivo, Sezione 1 – Passività finanziarie valutate al costo ammortizzato";
- le informazioni sugli interessi passivi sui debiti per leasing e gli altri oneri connessi con i diritti d'uso acquisiti con il leasing sono presenti nella "Parte C – Informazioni sul Conto Economico", nelle rispettive sezioni.

Si rimanda pertanto alle considerazioni esposte nelle parti informative sopra menzionate.

La Banca non ha impegni formalmente assunti su contratti di leasing non ancora stipulati.

Con riferimento ai costi relativi al leasing a breve termine, contabilizzati secondo quanto previsto dal paragrafo 6 dell'IFRS 16, si rinvia a quanto esposto nella "Parte C – Informazioni sul Conto Economico".

SEZIONE 2 – LOCATORE

Si tratta di fattispecie non applicabile per la Banca.

BANCA DI BOLOGNA

Sede legale e Direzione Generale

Piazza Galvani, 4 – 40124 Bologna

Tel. 051 6571111

www.bancadibologna.it

Le nostre Filiali

Bologna Sede - 0516571311
Bologna Andrea Costa - 0514393411
Bologna Fiera - 0516311507
Bologna Fioravanti - 0514155611
Bologna Mazzini - 0516249711
Bologna Murri - 0514293411
Bologna P.zza Maggiore - 0516571341
Bologna Roveri - 0516014356
Bologna San Ruffillo - 0514838811
Bologna Santa Viola - 0513145111
Anzola Emilia - 0516425611
Bazzano - 0516101231
Budrio - 0516923511
Calderara - 0514146711
Castel Guelfo - 0542670486
Castel Maggiore - 0514177811
Castel San Pietro - 0516940111
Castenaso - 0516052611
Crespellano - 0516101211
Croce di Casalecchio di Reno - 0512984811
Granarolo Emilia - 051762711
Medicina - 0516971711
Mercatale - 0516515590
Osteria Grande - 0516950711
Ozzano Emilia - 0516513411
San Giovanni in Persiceto - 0516101371
San Lazzaro di Savena - 0516203211
Sasso Marconi - 0516101341
Villa Fontana - 051853364
Zola Predosa - 0516184411

I nostri Servizi

Private Banking - 0516571111
Corporate - 0516571111
Consulenti Finanziari - 0516571111

Direzione Generale

Piazza Galvani, 4
40124 - Bologna
T 051 6571111
www.bancadibologna.it





 **Banca di Bologna**

www.bancadibologna.it
info@bancadibologna.it



 **GRUPPO CASSA CENTRALE**
CREDITO COOPERATIVO ITALIANO