



**BILANCIO  
2021**

## **Bilancio 2021**

In approvazione  
Assemblea del 25 maggio 2022

---

## Banca di Bologna

Banca di Bologna Credito Cooperativo Società Cooperativa  
Capitale sociale e Riserve al 31 Dicembre 2021 euro 191.570.114 euro.

Albo Società Cooperative n. A 117115  
Albo delle Banche n. 4672 Codice Abi 8883.1  
Registro delle Imprese e C.F. 00415760370 R.E.A. n. 160969/BO.  
Società partecipante al gruppo IVA Cassa Centrale Banca  
P.iva 02529020220.  
Aderente al Gruppo Bancario Cooperativo Cassa Centrale Banca  
iscritto all'Albo dei Gruppi Bancari.  
Soggetta all'attività di direzione e coordinamento della Capogruppo  
Cassa Centrale Banca Credito Cooperativo Italiano S.p.A.  
Aderente al Fondo di Garanzia dei Depositanti del Credito Cooperativo

### Sede Legale e Direzione Generale

Piazza Galvani, 4 - 40124 Bologna

### Dipendenze

- Bologna - Filiale di Sede
- Bologna - Andrea Costa
- Bologna - Fiera
- Bologna - Fioravanti
- Bologna - Mazzini
- Bologna - Murri
- Bologna - Piazza Maggiore
- Bologna - Roveri
- Bologna - San Ruffillo
- Bologna - Santa Viola
- Anzola dell'Emilia
- Bazzano
- Budrio
- Calderara di Reno
- Castel Guelfo
- Castel Maggiore
- Castel San Pietro Terme
- Castenaso
- Crespellano
- Croce di Casalecchio di Reno
- Granarolo dell'Emilia
- Medicina
- Mercatale di Ozzano dell'Emilia
- Osteria Grande
- Ozzano dell'Emilia
- San Giovanni in Persiceto
- San Lazzaro di Savena
- Sasso Marconi
- Villa Fontana di Medicina
- Zola Predosa

info@bancadibologna.it  
info@cert.bancadibologna.it  
www.bancadibologna.it

---

## Consiglio di Amministrazione

<b>Presidente</b>	Enzo Mengoli
<b>Vice Presidente</b>	Marco Nonni
<b>Amministratori</b>	Cinzia Barbieri Marco Bigelli Giuseppe Piersanti Gianfranco Santilli Gianluigi Serafini

---

## Collegio Sindacale

<b>Presidente</b>	Edi Fornasier
<b>Sindaci Effettivi</b>	Elisabetta Grannonio Piero Landi

---

## Direzione Generale

<b>Direttore Generale</b>	Alberto Ferrari
---------------------------	-----------------

---

## Compagine Sociali

Soci al 31/12/2020	12909
Soci Entrati	1067
Soci Usciti	191
Soci al 31/12/2021	13785

---

## Indice

### Relazione sulla Gestione

<b>Capitolo 1 - Il contesto globale e il credito cooperativo</b>	<b>1</b>	Azioni proprie	49
Scenario macroeconomico di riferimento	2	Rapporti con parti correlate	50
Mercati finanziari e valutari	3		
Il sistema bancario italiano	4		
L'andamento delle credito cooperativo nell'industria bancaria	5	<b>Capitolo 7 - Fatti di rilievo avvenuti dopo la chiusura dell'esercizio</b>	<b>51</b>
Scenario economico regionale Emilia-Romagna	9		
Iniziative volte al conseguimento degli scopi statutari e sviluppo dell'idea cooperativa	13	<b>Capitolo 8 - Prevedibile evoluzione della gestione</b>	<b>53</b>
Responsabilità Sociale	13		
<b>Capitolo 2 - Fatti di rilievo avvenuti nell'esercizio</b>	<b>16</b>	<b>Capitolo 9 - Proposta di destinazione del risultato di esercizio</b>	<b>55</b>
Prodotti servizi e canali di vendita	17		
L'organizzazione interna	18	<b>Relazione del Collegio Sindacale</b>	<b>58</b>
<b>Capitolo 3 - Andamento della gestione della banca</b>	<b>21</b>	<b>Relazione della Società di Revisione</b>	<b>63</b>
Indicatori di performance della banca	22	<b>Nota Integrativa</b>	
Risultati economici	23	Indice	2
Aggregati patrimoniali	27	Schemi di bilancio	3
Fondi propri e adeguatezza patrimoniale	36	Stato Patrimoniale Attivo	4
<b>Capitolo 4 - La struttura operativa</b>	<b>38</b>	Stato Patrimoniale Passivo	5
<b>Capitolo 5 - Il presidio dei rischi e il sistema dei controlli interni</b>	<b>40</b>	Conto Economico	6
Organi aziendali e revisione legale dei conti	41	Prospetto della redditività complessiva	7
Funzioni e strutture di controllo	42	Prospetto delle variazioni del patrimonio netto al 31.12.2021	8
Funzione Internal Audit	43	Prospetto delle variazioni del patrimonio netto al 31.12.2020	9
Funzione Compliance	44	Rendiconto finanziario	10
Funzione Risk Management	45	Parte A - Politiche contabili	13
Funzione Antiriciclaggio	46	Parte B - Informazioni sullo stato patrimoniale	69
Controlli di linea	47	Parte C - Informazioni sul conto economico	121
Informazioni sulla continuità aziendale, sui rischi finanziari, sulle verifiche per riduzione di valore delle attività e sulle incertezze nell'utilizzo di stime	47	Parte D - Redditività complessiva	142
<b>Capitolo 6 - Altre informazioni sulla gestione</b>	<b>48</b>	Parte E - Informazioni sui rischi e sulle relative politiche di copertura	145
Informazioni sulle ragioni delle determinazioni assunte con riguardo all'ammissione dei nuovi soci ai sensi dell'art. 2528 del codice civile	49	Parte F - Informazioni sul patrimonio	234
Indicatore relativo al rendimento delle attività	49	Parte G - Operazioni di aggregazione riguardanti imprese o rami d'azienda	239
Adesione Gruppo Iva	49	Parte H - Operazioni con parti correlate	241
		Parte I - Accordi di pagamento basati su propri strumenti patrimoniali	246
		Parte L - Informativa di settore	248
		Parte M - Informativa sul leasing	250





**RELAZIONE  
SULLA  
GESTIONE**

# Capitolo 1

## Il contesto globale e il credito cooperativo

## Scenario macroeconomico di riferimento

Il 2021 è stato caratterizzato da una generale ripresa dell'attività economica a livello globale, che ha avuto un ritmo maggiormente sostenuto nel corso della prima parte dell'anno grazie alle aperture consentite dal progresso della campagna vaccinale, evidenziando invece segni di rallentamento nel corso del secondo semestre a causa dell'emersione a livello globale di "colli di bottiglia" che hanno pesato negativamente sulle dinamiche dell'offerta di beni e servizi. Le stime del Fondo Monetario Internazionale (di seguito "FMI"), pubblicate a gennaio 2022, evidenziano una crescita del Prodotto Interno Lordo (nel seguito anche "PIL") nel corso del 2021 del 5,9%. L'aspettativa per il 2022 è che questa ripresa in atto possa continuare anche se ad un ritmo meno vigoroso, come evidenziano le stime FMI per il 2022 che prevedono un progresso dell'output globale del 4,4%.

La stima FMI indica una crescita del PIL statunitense del 5,6% nel 2021 e del 4,0% nel 2022, mentre per la zona Euro vede un incremento del PIL pari al 5,2% nel 2021 e del 3,9% nel 2022, in uno scenario dove gli analisti vedono più probabile un materializzarsi di revisioni al ribasso, a causa del perdurare di limitazioni all'attività economica dovute alla presenza di misure atte a contenere la diffusione di nuove varianti del virus Covid-19 e di problemi nella catena dell'approvvigionamento.

Il conflitto tra Russia e Ucraina può incidere negativamente sul contesto macroeconomico europeo, con la Banca Centrale Europea che nella riunione del Consiglio direttivo di marzo 2022 ha rivisto al ribasso le stime del PIL per il 2022 al 3,7% rispetto al precedente valore del 4,2% fornito a dicembre.

Il 2021 ha visto un forte incremento dell'inflazione negli Stati Uniti e in molte economie avanzate. La stima FMI per il 2021 vede il dato americano al 4,3% e per il 2022 l'attesa è che questo si attesti al 3,5%, a causa della persistenza di pressioni nel mercato del lavoro, con un tasso di disoccupazione atteso al 3,5% a fine 2022, e in quello immobiliare, entrambe in grado di mantenere elevate anche le rilevazioni della componente core.

Anche l'Eurozona ha visto in particolare nella seconda metà dell'anno il materializzarsi di pressioni inflative testimoniate dal dato FMI che stima un incremento dei prezzi nel 2021 del 2,2%, principalmente a causa dell'aumento dei prezzi energetici e di problematiche nella catena di approvvigionamento che si sono tradotte in aumento dei costi per i consumatori finali. Le tensioni geopolitiche e le loro ripercussioni sul prezzo dell'energia e delle materie prime agricole sembrano poter incidere negativamente sul mantenimento della traiettoria di inflazione della zona Euro al di sotto del 2%, con la Banca Centrale Europea che a marzo 2022 ha rivisto al rialzo le previsioni di inflazione per il 2022 al 5,1% (dalla precedente stima del 3,2%).

Secondo le stime di Eurostat, la dinamica occupazionale nel corso del 2021 si è riavvicinata ai livelli pre-pandemici, con il tasso di disoccupazione destagionalizzato dell'Area Euro che a dicembre 2021 è stato rilevato al 7,0%. La dinamica occupazionale ha proseguito il proprio trend di miglioramento a inizio 2022, portandosi al 6,8% nella rilevazione di gennaio. Il dato è previsto in ulteriore miglioramento nel corso dell'anno, con le stime di autunno della Commissione Europea che prevedono la creazione di 3,4 milioni di nuovi posti di lavoro nel biennio 2022/23 che porteranno il tasso di disoccupazione a fine 2023 al 6,5%.

Per quanto riguarda l'economia italiana, l'Istat prevede una robusta crescita del PIL sia nel 2021 (6,3%) che nel 2022 (4,7%), guidata principalmente dalla componente legata ai consumi interni (6,0% nel 2021 e 4,4% nel 2022). Un fattore di freno alla crescita potrebbe essere rappresentato secondo l'Istat dalle conseguenze della guerra in Ucraina, che potrebbe deprimere i consumi interni a causa del rialzo dei costi dell'energia.



Per quanto riguarda il mercato del lavoro italiano, l'Istat prevede che l'andamento del tasso di disoccupazione registri una progressiva normalizzazione, con un aumento del tasso di disoccupazione nel 2021 al 9,6% dovuto principalmente alla diminuzione dei lavoratori inattivi, e successivamente un leggero calo al 9,3% nel 2022.

Anche per il contesto italiano il 2021 ha evidenziato una ripresa della dinamica inflazionistica, in particolare a partire dalla seconda parte dell'anno, a causa del forte aumento dei prezzi energetici e delle materie prime agricole con l'Istat che stima una crescita dei prezzi al consumo complessiva dell'1,9%, in decisa risalita rispetto al dato di -0,2% registrato nel 2020.

## **Mercati finanziari e valutari**

Nel corso del 2021 il Consiglio direttivo della Banca Centrale Europea ha riconfermato il proprio orientamento espansivo di politica monetaria, a fronte di uno scenario che nell'Area Euro ha mostrato segnali di miglioramento sul fronte della ripresa economica nonostante il permanere di incertezze legate all'emergenza sanitaria.

La conferma dell'accomodamento monetario è risultata necessaria in particolare nella prima parte dell'anno, per evitare che la trasmissione del rialzo dei rendimenti osservato sui mercati internazionali e i temporanei rialzi nell'inflazione si traducessero in un inasprimento prematuro delle condizioni finanziarie nell'Area. Nella riunione dell'11 marzo 2021 il Consiglio direttivo ha pertanto deciso di aumentare in maniera significativa, a partire dalla seconda metà di marzo e anche nel secondo trimestre del 2021, il ritmo degli acquisti netti mensili nell'ambito del programma di acquisto di titoli pubblici e privati per l'emergenza pandemica (c.d. PEPP) rispetto a quanto registrato nei primi mesi dell'anno.

L'8 luglio 2021 è stato invece pubblicato l'esito del riesame della strategia di politica monetaria avviato a gennaio del 2020. Il Consiglio direttivo ritiene che il miglior modo per mantenere la stabilità dei prezzi sia quello di perseguire un obiettivo di inflazione del 2% nel medio termine. Questo obiettivo è simmetrico e non rappresenta un limite superiore; pertanto, scostamenti negativi e positivi devono essere considerati ugualmente inopportuni. Inoltre, coerentemente con l'obiettivo di stabilizzare l'inflazione sul 2% nel medio termine, potrebbero rendersi necessarie azioni di politica monetaria più incisive e persistenti, tali da comportare un periodo transitorio in cui l'inflazione si colloca su un livello moderatamente al di sopra dell'obiettivo.

In occasione della riunione del 16 dicembre 2021, i progressi registrati sotto il fronte della ripresa economica nell'Area Euro hanno spinto il Consiglio direttivo a ricalibrare in senso restrittivo il ritmo degli acquisti netti mensili nell'ambito del PEPP. Fino al termine del programma, fissato a marzo 2022, gli acquisti netti continueranno a un ritmo inferiore rispetto ai trimestri precedenti. Il Consiglio direttivo ha inoltre deciso di estendere l'orizzonte temporale di reinvestimento del capitale rimborsato sui titoli in scadenza, estendendolo di 12 mesi almeno sino alla fine del 2024. Allo scopo di evitare nel corso del 2022 possibili ripercussioni negative sui mercati, a fronte del graduale ridimensionamento del piano di acquisti pandemico, il Consiglio direttivo ha invece incrementato il ritmo degli acquisti netti mensili nell'ambito del programma di acquisti convenzionale (c.d. APP), fissandoli rispettivamente a 40 e 30 miliardi di Euro nel secondo e nel terzo trimestre del 2022, salvo poi ritornare a 20 miliardi di Euro a partire da ottobre del prossimo anno.

Sempre nell'ambito delle misure introdotte dalla Banca Centrale Europea per preservare condizioni di finanziamento favorevoli e sostenere il credito bancario a imprese e famiglie, nel corso del 2021 sono state regolate le ultime quattro aste delle dieci previste dalla terza serie di operazioni di rifinanziamento mirate a più lungo termine (c.d. TLTRO-III). Il totale dei fondi erogati alle controparti bancarie dell'Area nell'ambito di questa serie di operazioni è così salito a complessivi 2.199 miliardi di Euro.

Per quanto riguarda gli Stati Uniti, la Federal Reserve ha confermato nelle prime riunioni del 2021 le proprie direttive di politica monetaria, mantenendo invariato l'intervallo obiettivo dei tassi sui *Federal Funds* a 0,00% - 0,25% ed il piano di acquisti mensili di titoli per 120 miliardi di Dollari Statunitensi. Lo scenario è invece cambiato nelle riunioni di novembre e dicembre, in occasioni delle quali la Federal Reserve, sulla spinta del miglioramento della ripresa economica sostenuta dal piano Biden e di fronte a un rialzo dell'inflazione che non viene più considerato solo transitorio, ha invece formalizzato l'avvio del processo di riduzione degli acquisti mensili di titoli.

Le aspettative di un orientamento monetario relativamente più espansivo da parte della Banca Centrale Europea rispetto alla Federal Reserve hanno contribuito alla tendenza di generale rafforzamento del Dollaro rispetto all'Euro sui mercati valutari, in un contesto comunque caratterizzato da significativa volatilità. Complessivamente, il cross EUR/USD si è infatti portato nei dodici mesi del 2021 da area 1,2270 a 1,1330 (-7,70%).

I rendimenti dei principali titoli governativi hanno chiuso in rialzo il 2021. Nei primi mesi dell'anno l'avvio delle campagne vaccinali ha favorito un generalizzato rialzo dei rendimenti supportato dai primi segnali di aumento dei prezzi, in

particolare delle materie prime. La natura dei rialzi, giudicata transitoria dalle principali banche centrali, ha successivamente spinto gli investitori ad acquistare nuovamente i titoli governativi europei, tanto che il rendimento del Btp decennale ha così raggiunto il minimo annuale nel mese di luglio. Negli ultimi mesi dell'anno, l'aumento dell'inflazione si è fatto più consistente, di conseguenza i rendimenti dei titoli di stato sono tornati a salire in modo generalizzato esibendo notevole volatilità: nelle ultime due settimane dell'anno il rendimento dei Btp a 10 anni è passato da 0,90% a 1,17% (realizzando un incremento di 62 punti base rispetto all'inizio dell'anno).

Grazie alla forte ripresa economica e alla rinnovata propensione al rischio degli investitori, i principali indici azionari mondiali hanno registrato nel 2021 rialzi consistenti. Il principale listino statunitense e il listino dei titoli tecnologici hanno guadagnato rispettivamente il 27% ed il 22%, aggiornando i massimi storici. Andamento positivo ma di entità più contenuta per i listini europei, dove a livello settoriale spiccano le performance dei titoli bancari e della tecnologia: il principale listino domestico ha chiuso l'anno in rialzo del 23%. In Asia invece i listini azionari sono stati penalizzati dalle decisioni di politica monetaria della banca centrale cinese e dalle difficoltà economiche del gruppo immobiliare Evergrande: l'indice di Hong Kong ha chiuso il 2021 in calo del -8,7% se espresso in termini di Euro.

## Il sistema bancario italiano

La crescita economica osservata in Italia nella prima metà dell'anno è rimasta elevata anche nel terzo trimestre, sostenuta dall'espansione dei consumi delle famiglie. Tuttavia, nel IV trimestre la ripresa ha subito un rallentamento, in conseguenza del rialzo dei contagi e dell'aumento dell'inflazione sospinto dalla crescita dei costi energetici.

Tale rallentamento si è riflesso anche sul credito al settore privato non finanziario, con una crescita della domanda di nuovi finanziamenti risultata debole in autunno. L'espansione dei prestiti alle famiglie è proseguita invece a ritmi sostenuti.

A dicembre, sulla base dei dati pubblicati dall'ABI<sup>1</sup>, i prestiti a residenti in Italia (comprendenti settore privato e amministrazioni pubbliche) si sono attestati a 1.726,9 miliardi di Euro, segnando una variazione annua positiva del 2,0%<sup>2</sup>. Nello specifico, i prestiti destinati al settore privato<sup>3</sup> hanno registrato una accelerazione annua pari al 2,1%, mentre la dinamica su base annua dei prestiti a famiglie e imprese non finanziarie ha evidenziato una variazione annua positiva del 2,6%.

Dall'analisi della distribuzione del credito, emerge che nel 2021 il settore manifatturiero, l'attività di estrazione di minerali e i servizi hanno coperto una quota sul totale dei finanziamenti pari a circa il 58,8% (la quota delle sole attività manifatturiere è del 27,8%). Seguono per incidenza il commercio e le attività di alloggio e ristorazione con circa il 22,2%, il comparto delle costruzioni con il 9,1%, il settore agricolo con il 5,5% e infine le attività residuali con circa il 4,4%.

Osservando il profilo di rischiosità, a dicembre 2021 risultano in diminuzione su base d'anno le sofferenze bancarie (al netto di svalutazioni e accantonamenti effettuati), pari a circa 15,1 miliardi di Euro (-28,0% rispetto a dicembre 2020), con un rapporto sofferenze nette/impieghi totali dello 0,86% (1,21% a dicembre 2020).

La raccolta totale da clientela delle banche in Italia (depositi a clientela residente e obbligazioni al netto di quelle riacquistate da banche) è salita a 2.068,3 miliardi di Euro a dicembre 2021, con un incremento del 5,6% su base annua. Nel dettaglio, i depositi (1.859,4 miliardi di Euro) hanno registrato una crescita annua del 6,9%; per contro, le obbligazioni sono risultate in diminuzione a 208,0 miliardi di Euro, con una flessione del 3,5% rispetto a dicembre 2020.

Con riferimento alla dinamica dei tassi di interesse, il tasso medio della raccolta bancaria da clientela calcolato dall'ABI (dato che comprende il rendimento dello stock di depositi, obbligazioni e pronti contro termine in euro applicati al comparto delle famiglie e società non finanziarie) è sceso allo 0,44% a dicembre 2021 (0,49% a dicembre 2020). Nello stesso mese, il tasso medio ponderato sul totale dei prestiti a famiglie e società non finanziarie ha continuato la propria discesa, raggiungendo un nuovo minimo storico al 2,13% (2,28% a dicembre 2020).

---

<sup>1</sup> ABI Monthly Outlook Economia e Mercati Finanziari-Creditizi, gennaio e febbraio 2022.

<sup>2</sup> Calcolata includendo i prestiti non rilevati nei bilanci bancari in quanto cartolarizzati e al netto delle variazioni delle consistenze non connesse con transazioni.

<sup>3</sup> Società non finanziarie, famiglie consumatrici e produttrici, istituzioni senza fini di lucro, altre istituzioni finanziarie, assicurazioni e fondi pensione.

## L'andamento del Credito Cooperativo nell'industria bancaria<sup>4</sup>

Anche nel corso del 2021 è proseguito il processo di concentrazione all'interno della Categoria del Credito Cooperativo posto in essere salvaguardando la prossimità territoriale, elemento fondante del modello di banca locale mutualistica.

Con riguardo all'attività di intermediazione, si registra per le banche della categoria una sensibile crescita annua degli impieghi lordi, in contrapposizione con la stazionarietà del sistema bancario complessivo e uno sviluppo della raccolta da clientela pari al doppio di quello rilevato mediamente nel sistema bancario.

La qualità del credito è ulteriormente migliorata nel corso dell'anno.

### Gli assetti strutturali

Nel corso del 2021 il numero di banche di credito cooperativo è diminuito di 11 unità, fino a quota 238 di ottobre 2021 (-4,4%). Alla fine del mese di ottobre il numero degli sportelli BCC risulta pari a 4.174 unità, 38 in meno rispetto allo stesso periodo dell'anno precedente (-0,9%).

Alla fine di ottobre 2021 le BCC-CR-RAIKA sono l'unica presenza bancaria in 685 Comuni, per l'87,7% caratterizzati da popolazione inferiore ai 5.000 abitanti.

Il numero dei soci delle BCC CR è pari a settembre 2021 a 1.369.753, in crescita dell'1,9% su base d'anno.

L'organico delle BCC CR ammonta alla stessa data a 28.754 dipendenti (-0,7% annuo contro il -2,6% dell'industria bancaria). I dipendenti complessivi del Credito Cooperativo, compresi quelli delle Federazioni locali e delle società ed enti del sistema, superano le 34.000 unità.

### Lo sviluppo dell'intermediazione

In un quadro congiunturale ancora molto incerto, nel corso del 2021 si è assistito per le BCC-CR-RAIKA ad una consistente crescita su base d'anno dell'attività di finanziamento e a un contestuale progressivo miglioramento della qualità del credito erogato.

Sul fronte della raccolta, si è rilevata una crescita notevolmente superiore alla media dell'industria bancaria, trainata, come nel precedente esercizio, dalla componente "a breve scadenza".

### Attività di impiego

Gli impieghi lordi alla clientela delle BCC-CR-RAIKA sono pari a ottobre 2021 a 137,6 miliardi di Euro (+3,7% su base d'anno, a fronte del -0,1% rilevato nell'industria bancaria). Gli impieghi al netto delle sofferenze sono pari a 132,7 miliardi di Euro e presentano un tasso di crescita del 5,7% annuo a fronte del +1,0% registrato nell'industria bancaria complessiva.

Con riguardo ai settori di destinazione del credito, si conferma nel 2021 uno sviluppo particolarmente significativo dei finanziamenti netti rivolti alle famiglie consumatrici: +7,5% su base d'anno, a fronte del +4,6% del sistema bancario complessivo. I finanziamenti a famiglie consumatrici costituiscono il 38,5% del totale degli impieghi delle BCC-CR-RAIKA (32,2% nell'industria bancaria).

Si rafforza il trend di ripresa dei finanziamenti netti alle istituzioni senza scopo di lucro che fanno segnalare una variazione pari al +2,4% su base d'anno (+0,6% a dicembre 2020), contro il -3,4% dell'industria bancaria.

Il tasso di variazione annua dello stock di finanziamenti netti alle famiglie produttrici risulta, debolmente positivo: +0,3% (+7,4% a fine 2020), a fronte del -0,6% della media dell'industria bancaria.

Risultano, infine, in forte crescita su base d'anno i finanziamenti netti delle BCC alle imprese a fronte della stazionarietà rilevata nella media di sistema.

I finanziamenti lordi delle BCC-CR-RAIKA al settore produttivo ammontano alla fine di ottobre 2021 a 78,4 miliardi di Euro, pari a una quota di mercato del 10,7%. L'aggregato risulta in crescita del 1,3% su base d'anno, a fronte del -2,4% registrato mediamente nell'industria bancaria. I finanziamenti vivi erogati dalle BCC-CR-RAIKA al settore produttivo sono pari alla stessa data a 74,5 miliardi di Euro, in significativa crescita su base d'anno: +4,0% (-0,2% nell'industria bancaria).

---

<sup>4</sup> Le informazioni riportate sono elaborazioni Federcasse su dati Banca d'Italia/Flusso di ritorno BASTRA e segnalazioni di vigilanza.

La crescita annua degli impieghi vivi erogati dalle BCC alle imprese, pur se parzialmente riassorbitasi nella seconda parte dell'anno, risulta superiore a quella rilevata mediamente nell'industria bancaria in quasi tutti i rami di attività economica ed è particolarmente rilevante nel comparto delle "Attività manifatturiere" (+4,5% contro il -0,3% del sistema), del "Commercio" (+4,7% contro il +2,2% dell'industria), dell'Agricoltura (+4,8% contro il +3,2% del sistema complessivo) dei "Servizi di comunicazione e informazione" (+10,5% contro -4,4%) e delle "Attività professionali, scientifiche e tecniche" (+7,6% contro -3,4%).

Crescono significativamente, in linea con quanto rilevato per l'industria bancaria complessiva, anche le erogazioni nette al "Turismo" (+4,2% contro il +4,5% del sistema bancario complessivo). Con riguardo alla dimensione delle imprese finanziate, risulta maggiormente rilevante la crescita degli impieghi vivi alle imprese con più di 20 addetti (+6,4% annuo contro -0,1% del sistema bancario complessivo).

La quota di mercato delle BCC-CR-RAIKA nel mercato complessivo degli impieghi a clientela è pari mediamente al 7,8%, ma risulta notevolmente superiore nei comparti di elezione, a testimonianza del contributo fattivo delle BCC-CR all'economia italiana, soprattutto nei settori ad alta intensità di lavoro.

Gli impieghi delle BCC-CR-RAIKA rappresentano infatti a ottobre 2021:

- Il 24,2% del totale dei crediti alle imprese artigiane;
- Il 21,9% del totale erogato per le attività legate al turismo;
- Il 22,6% del totale dei crediti erogati all'agricoltura;
- Il 13,7% di quanto erogato al settore delle costruzioni e attività immobiliari;
- Il 11,2% dei crediti destinati al commercio.

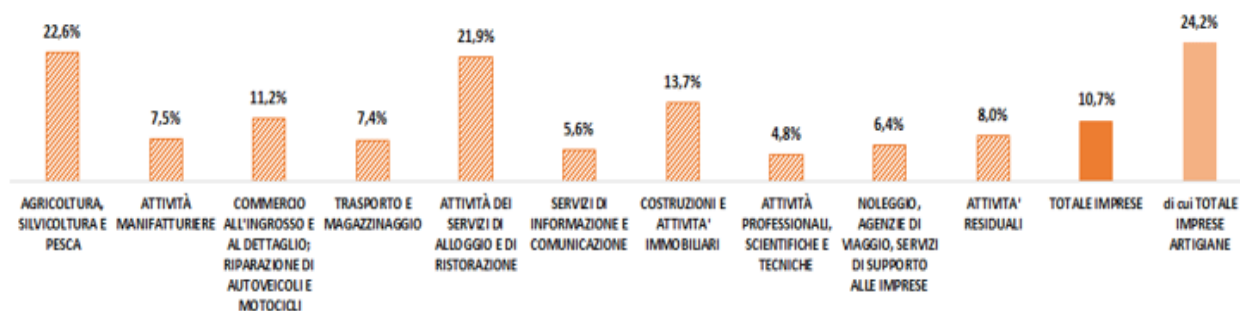
Le quote di mercato BCC costituiscono inoltre:

- Il 25,4% dei finanziamenti alle imprese con 6-20 dipendenti (imprese minori);
- Il 19,5% del totale erogato alle famiglie produttrici (micro-imprese).

Gli impieghi delle BCC-CR-RAIKA rappresentano inoltre:

- Il 15,4% del totale dei crediti alle Istituzioni senza scopo di lucro (terzo settore);
- Il 9,3% del totale erogato dall'industria bancaria alle famiglie consumatrici.

## Quote di mercato impieghi lordi BCC-CR-RAIKA alle imprese per comparto di destinazione del credito



Fonte: Federcasse

## Qualità del credito

Alla fine del III trimestre 2021 i crediti deteriorati lordi delle BCC-CR risultano in contrazione del 20,6% su base d'anno.

Il rapporto tra crediti deteriorati lordi e impieghi delle BCC-CR risulta pari al 7,6% (8,2% a fine 2020). Il rapporto permane più elevato rispetto alla media dell'industria bancaria (5,3%). I crediti in sofferenza ammontano ad ottobre 2021 a poco meno di 5 miliardi di euro, in forte contrazione su base d'anno (-30,1%) per le operazioni di cartolarizzazione, in parte assistite da GACS, poste in essere negli ultimi dodici mesi. Il rapporto sofferenze/impieghi è pari al 3,6% (3,9% a fine 2020).

Il rapporto di rischio risulta ad ottobre inferiore a quello medio dell'industria con riferimento ai settori delle micro-imprese/famiglie produttrici (3,5% contro 4,5%), delle imprese minori (4,9% contro 6,3%), delle istituzioni senza scopo di lucro (1,5% contro 2,7%); è allineato all'industria bancaria con riguardo alle famiglie consumatrici (2,0%).

Il tasso di copertura delle sofferenze<sup>5</sup> delle BCC-CR-RAIKA è pari a giugno 2021 al 73,6% (71,9% a dicembre 2020), superiore al 67% delle banche significative e al 46,2% delle banche meno significative; il coverage delle altre categorie di NPL delle BCC-CR-RAIKA è pari al 50,5% per le inadempienze probabili e al 19,6% per le esposizioni scadute (rispettivamente 47,9% e 18,5% a fine 2020).

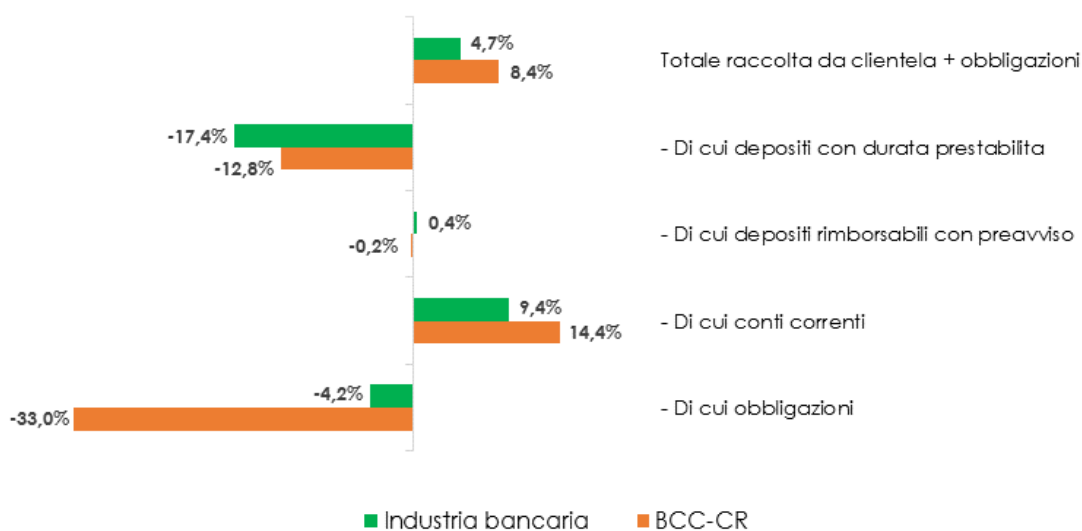
## Attività di raccolta

Sul fronte del funding, si rileva uno sviluppo particolarmente significativo, trainato anche nel 2021 dalla componente "a vista" della raccolta da clientela.

A ottobre 2021 la provvista totale (raccolta da banche e raccolta da clientela) delle banche della categoria è pari a 245,3 miliardi di euro, in crescita significativa su base d'anno (+6,5%, contro il +6,0% dell'industria bancaria complessiva). Alla stessa data la raccolta da clientela (comprensiva di obbligazioni) delle BCC-CR-RAIKA ammonta a 193,3 miliardi di euro e fa registrare una crescita annua ancora molto significativa (+8,4% contro il +4,7% della media di sistema).

I conti correnti passivi presentano anche ad ottobre una variazione eccezionalmente positiva (+14,4% contro +9,4% del sistema bancario nel suo complesso), mentre per la raccolta a scadenza prosegue la decisa contrazione già segnalata in precedenti note: le obbligazioni emesse dalle BCC e i PCT diminuiscono rispettivamente del 33,0% e del 31,0% annuo.

## Tasso di variazione annua della raccolta da clientela



Fonte: Federcasse

## Posizione patrimoniale

La dotazione patrimoniale delle banche della categoria risulta in crescita significativa: l'aggregato "capitale e riserve" delle BCC-CR è pari a ottobre 2021 a 21,2 miliardi di euro: +2,8% contro -4,2% dell'industria bancaria.

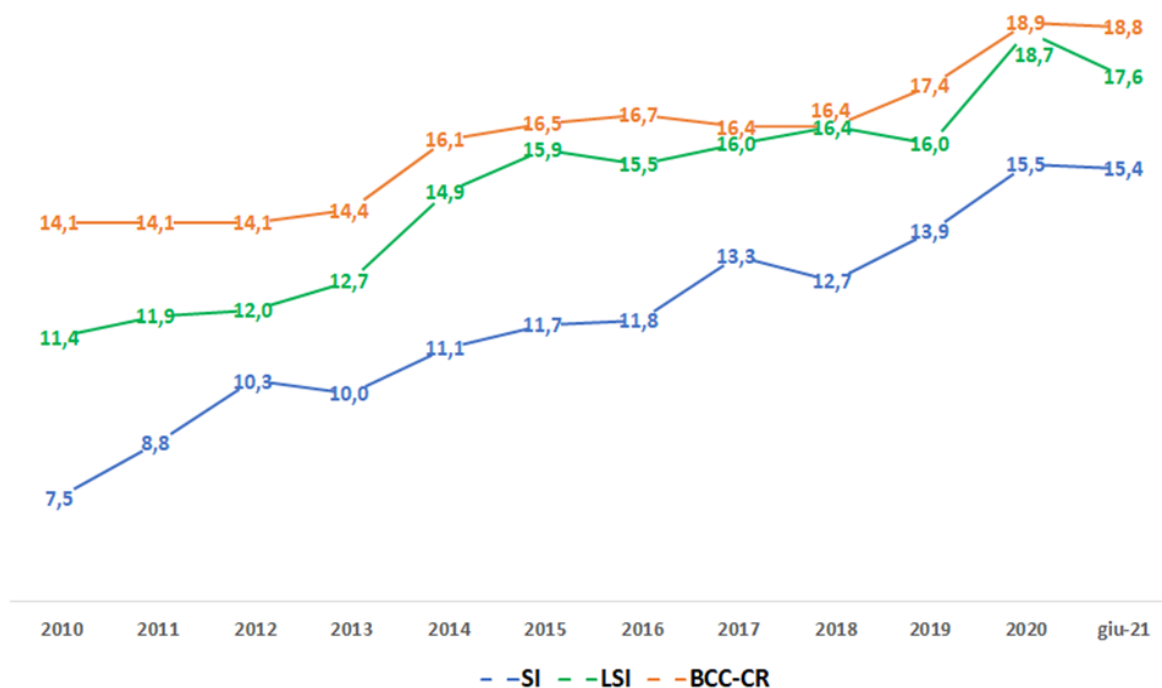
Alla fine del I semestre 2021 l'ammontare dei fondi propri risulta pari a 19,9 miliardi di euro; quasi il 97% dell'aggregato è inoltre costituito da capitale primario di classe 1 (CET1).

<sup>5</sup> Cfr. Banca d'Italia, Rapporto sulla stabilità finanziaria, 2/2021.

Il CET1 Ratio, il Tier1 ratio ed il Total Capital Ratio delle BCC sono pari a giugno 2021 rispettivamente a 18,8%, 18,9% e 19,4%, in sensibile incremento rispetto allo stesso periodo del 2020 e significativamente superiori alla media dell'industria bancaria

La distribuzione dell'indicatore tra le banche della categoria evidenzia, inoltre, una situazione in progressivo miglioramento come testimoniato da un valore mediano in significativa crescita negli ultimi dodici mesi: dal 19,6% di giugno 2020 al 20,2% della fine del primo semestre 2021. Alla fine del I semestre 2021 quasi il 75% delle BCC-CR-RAIKA presentano, inoltre, un CET1 ratio compreso tra il 14% e il 28%.

## Andamento CET1 Ratio industria bancaria italiana



Fonte: Federcasse

## Aspetti reddituali

Per quanto concerne, infine, gli aspetti reddituali, si segnala alla fine del III trimestre dell'anno un'evoluzione positiva.

Si rileva in particolare una crescita annua rilevante del margine di interesse, a fronte di una contrazione registrata in media nell'industria bancaria (rispettivamente +9,4% per le BCC e -1,2% per l'industria bancaria). Gli interessi attivi presentano per le BCC un aumento pari a +5,5% a fronte del -1,2% del sistema bancario complessivo, mentre gli interessi passivi risultano in calo del 17%, contro il -1,1% registrato mediamente nell'industria bancaria.

Le commissioni nette delle BCC-CR crescono sensibilmente (+5,8%), ma meno di quanto rilevato nel sistema bancario nel suo complesso (+12,0%).

I ricavi da negoziazione risultano in sensibile incremento e contribuiscono significativamente alla formazione dell'utile (+29,3% per le BCC e +15% per il sistema bancario).

In conseguenza delle dinamiche descritte i ricavi operativi delle BCC presentano una crescita superiore all'industria (+9,3% contro +1,5%),

Le spese amministrative permangono in incremento (+1,5%), in controtendenza con l'industria bancaria (-3,5%).

Aumentano considerevolmente le rettifiche di valore (+37,7%) a fronte della contrazione rilevata mediamente nel sistema bancario (-43,1%).

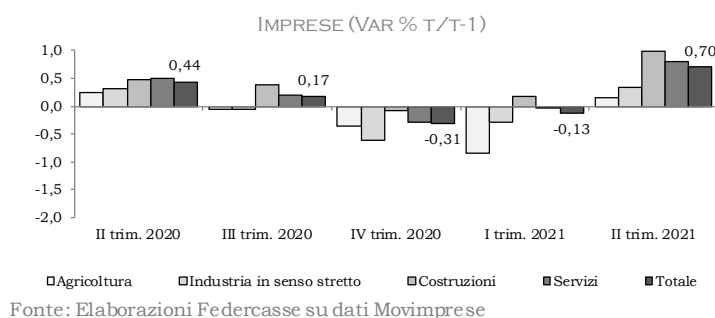
L'utile delle BCC-CR relativo al terzo trimestre dell'anno ammonta, infine, a 911 milioni di euro, in crescita del 27,8% rispetto allo stesso periodo del 2020.



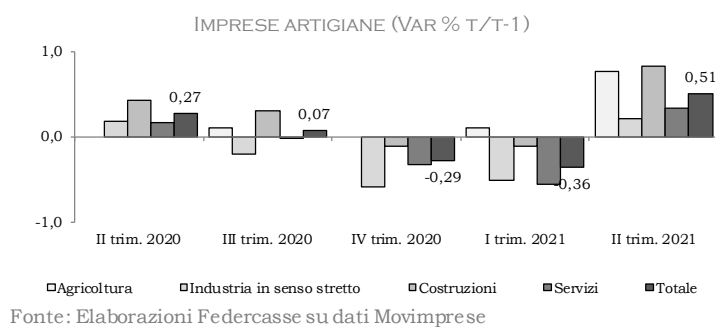
## Scenario economico regionale Emilia Romagna

### Congiuntura Economica

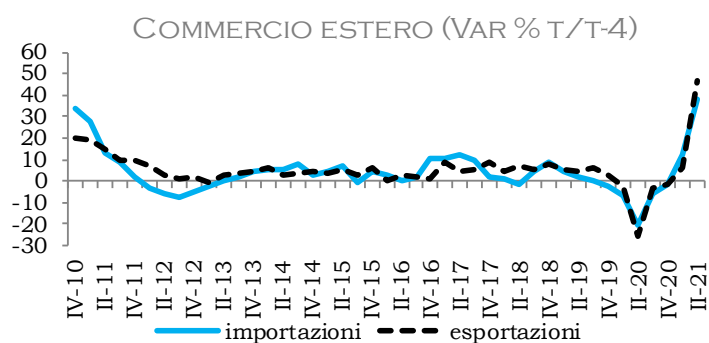
Dopo la riduzione di fine 2020 (-0,31% nel IV trimestre del 2020) e quella più contenuta di inizio 2021 (-0,13% nel I trimestre del 2021), il numero di imprese attive nella regione è ritornato ad aumentare in misura ampia nel II trimestre del 2021. Infatti, in quest'ultimo trimestre, il numero di imprese attive nella regione è aumentato dello 0,7%. Di conseguenza, nell'ultimo trimestre, la crescita regionale è risultata più ampia sia della crescita media delle regioni del Nord Est (+0,6% nel II trimestre del 2021) sia della crescita media nazionale (+0,61% nel II trimestre del 2021).



Come per il totale delle imprese, anche il quadro per le imprese artigiane attive nella regione è ritornato positivo nel II trimestre del 2021. Infatti, dopo le riduzioni che hanno interessato sia il IV trimestre del 2020 (-0,29%) che il I trimestre del 2021 (-0,36%), il numero di imprese artigiane attive nella regione è aumentato dello 0,51% nel II trimestre del 2021 recuperando così buona parte di quanto perduto nei due trimestri precedenti. Con riferimento al II trimestre del 2021, la crescita a livello regionale è risultata più ampia sia della crescita che ha interessato in media l'insieme delle regioni del Nord Est (+0,38%) che della crescita media nazionale (+0,41%).

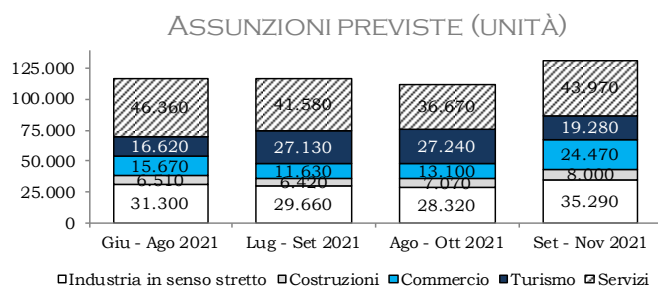


Il commercio con l'estero della regione nella prima metà del 2021 ha evidenziato una decisa crescita grazie alla ripresa dell'attività economica. Infatti, su base tendenziale, le esportazioni regionali sono aumentate del 6,1% nel I trimestre e del 46,8% nel II trimestre. Una crescita sostenuta ha interessato anche le importazioni regionali che, rispetto allo stesso periodo del 2020, sono aumentate del 12,4% nel I trimestre del 2021 e del 38,5% nel II trimestre. L'avanzo commerciale regionale nel II trimestre è risultato dunque pari a circa 8.363 milioni di Euro



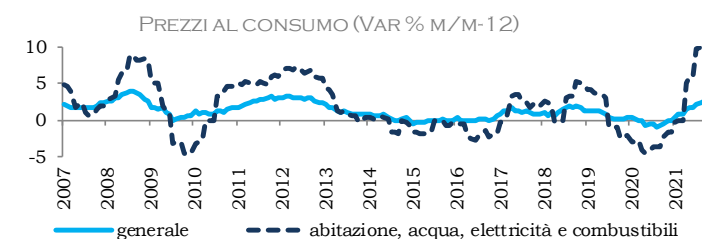
Fonte: Elaborazioni Federcasse su dati Istat

Nella seconda metà del 2020, il tasso di disoccupazione regionale è aumentato in misura decisa stabilizzandosi oltre la soglia del 6%: al 6,7% del III trimestre del 2020 è seguito il 6,1% nel IV trimestre del 2020. La crescita del tasso di disoccupazione regionale è in parte da addebitare all'incremento del tasso di attività regionale che nel IV trimestre del 2020 ha registrato un valore pari al 73%, evidenziando una dinamica simile a quella che ha interessato sia le regioni del Nord Est (in aumento al 71,5%) sia l'intera Italia (in aumento al 64,6%). Dopo una sostanziale stabilità, le assunzioni previste dalle imprese della regione nel periodo settembre – novembre sono aumentate rispetto ai periodi precedenti raggiungendo le 131.010 unità.



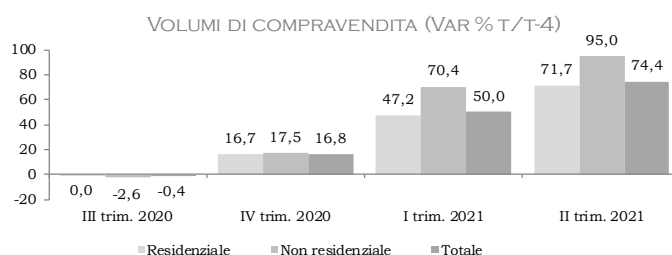
Fonte: Elaborazioni Federcasse su dati Excelsior

Nel periodo luglio – settembre 2021 l'indice generale dei prezzi al consumo per l'intera collettività a livello regionale ha evidenziato un ampliamento della relativa crescita. Infatti, su base tendenziale, i prezzi al consumo sono aumentati del 2,1% a luglio, del 2,3% ad agosto e del 2,7% a settembre. La crescita a livello regionale è quindi risultata leggermente più ampia della crescita media sia delle regioni del Nord Est (+2% a luglio, +2,1% nel mese ad agosto e +2,7% a settembre) sia dell'intera Italia (+1,9% a luglio, +2% ad agosto e +2,6% a settembre).



Fonte: Elaborazioni Federcasse su dati Istat

La ripresa dell'attività economica ha portato a una crescita imponente delle compravendite di immobili. Su base tendenziale, infatti, i volumi di compravendita sono aumentati del 50% nel I trimestre del 2021 e del 74,4% nel II trimestre. In entrambi i trimestri, la crescita ha interessato in misura più ampia gli immobili ad uso non residenziale rispetto agli immobili ad uso residenziale.



Fonte: Elaborazioni Federcasse su dati OMI

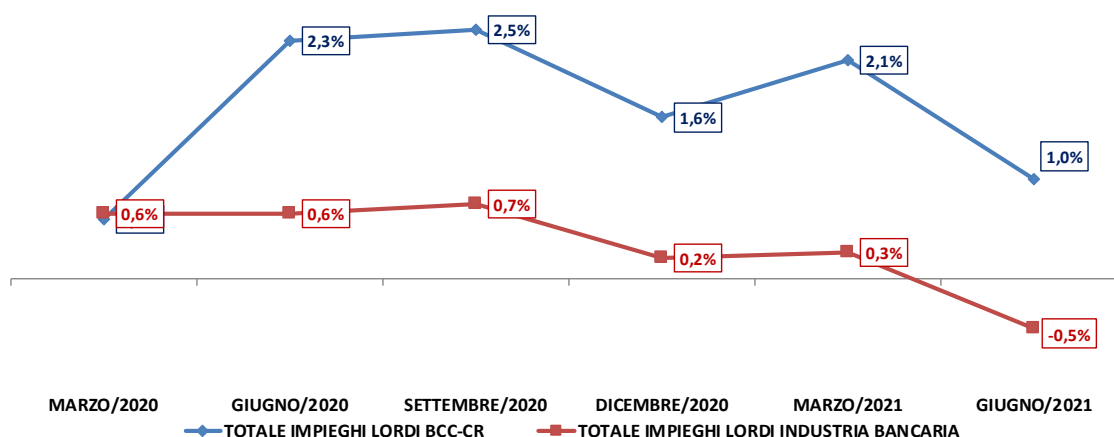
## Congiuntura Bancaria

Nella regione sono presenti 10 BCC con 397 sportelli. Le BCC sono presenti in 162 comuni, in 11 dei quali operano come unica presenza bancaria.

Nel periodo giugno 2020 – giugno 2021 la dinamica del credito erogato dalle BCC-CR nella regione è stata positiva.

Gli impieghi lordi erogati dalle BCC alla clientela residente nella regione ammontano a giugno 2021 a più di 14 miliardi di Euro (+7,4% su base d'anno contro il +0,7% rilevato nell'industria bancaria), per una quota di mercato del 10,5%. Gli impieghi vivi erogati dalle BCC nella regione ammontano alla stessa data a 13,8 miliardi di Euro (+8,7% su base d'anno contro il +2,7% dell'industria bancaria complessiva). Gli impieghi vivi a medio-lungo termine erogati dalle banche della categoria alla clientela residente nella regione fanno registrare una variazione maggiormente significativa: +14,2% contro il +7,3% del sistema bancario.

### VARIAZIONE TRIMESTRALE DEGLI IMPIEGHI LORDI NELLA REGIONE



Fonte: Elaborazione Federcasse su dati B.I. - Flusso di ritorno BASTRA

Con riguardo ai settori di destinazione del credito, a giugno 2021, gli impieghi lordi a famiglie consumatrici erogati da BCC ammontano a 5.729 milioni di Euro (+11,9% annuo contro il +4% registrato dall'industria bancaria). Al netto delle sofferenze la variazione è pari a +12,2%, contro il +4,3% rilevato per l'industria bancaria complessiva.

Gli impieghi lordi erogati dalle banche della categoria a famiglie produttrici (microimprese) ammontano, a metà 2021, a 1.395 milioni di Euro, in calo del -0,5% su base d'anno, in linea con quanto rilevato nella media dell'industria, -0,4%. Al netto delle sofferenze la variazione è pari per le BCC a +1,3% a fronte del +1,9% rilevato per il sistema bancario complessivo.

La quota delle BCC-CR nel mercato degli impieghi a clientela della regione è pari al 10,5%; sale al 12,2% per le famiglie consumatrici e al 18% per le famiglie produttrici.

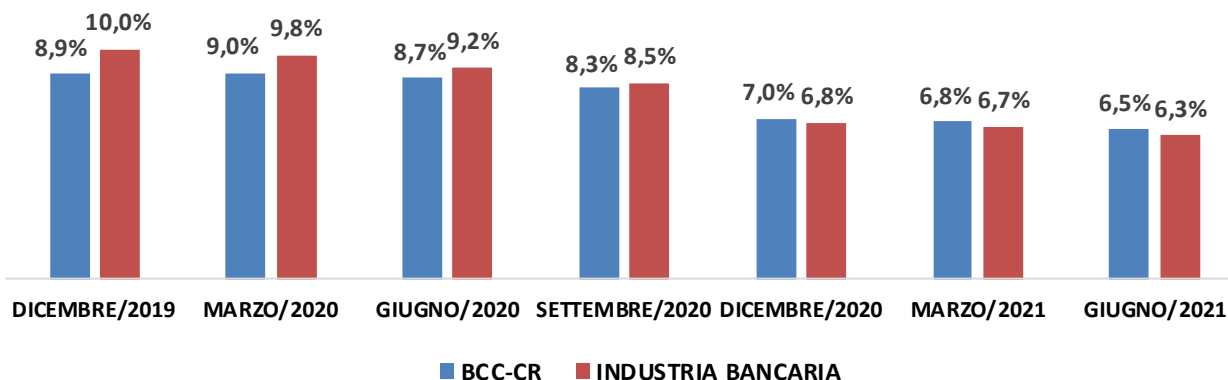
## IMPIEGHI LORDI A CLIENTELA: QUOTE DI MERCATO BCC-CR

	TOTALE CLIENTELA	di cui:		
		FAMIGLIE CONSUMATRICI	FAMIGLIE PRODUTTRICI	IMPRESE
DICEMBRE/2019	9,7%	10,8%	17,8%	9,3%
MARZO/2020	9,7%	11,0%	18,1%	9,1%
GIUGNO/2020	9,9%	11,3%	18,0%	9,1%
SETTEMBRE/2020	10,0%	11,5%	18,1%	9,3%
DICEMBRE/2020	10,2%	11,7%	18,2%	9,5%
MARZO/2021	10,4%	11,9%	18,5%	9,6%
GIUGNO/2021	10,5%	12,2%	18,0%	9,8%

Fonte: Elaborazione Federcasse su dati B.I. - Flusso di ritorno BASTRA

In relazione alla qualità del credito erogato, i crediti deteriorati lordi delle BCC ammontano a 928,4 milioni di Euro, in significativa diminuzione su base d'anno (-19,7%, contro il -31,5% dell'industria bancaria).

## RAPPORTO DETERIORATI LORDI/IMPIEGHI



Fonte: Elaborazione Federcasse su dati B.I. - Flusso di ritorno BASTRA

Con riguardo all'attività di raccolta, i depositi da clientela delle BCC-CR ammontano a poco più di 17 miliardi di Euro e presentano una crescita annua pari a +16,8%, superiore alla media dell'industria bancaria regionale (+11,6%). La componente più liquida, costituita dai conti correnti, cresce in misura ancora maggiore: +20,4% (+14,7% nel sistema bancario).

## DEPOSITI: QUOTE DI MERCATO BCC-CR

	TOTALE DEPOSITI	di cui:		
		in conto corrente	con durata prestabilita	rimborsabili con preavviso
DICEMBRE/2019	10,0%	10,5%	12,5%	4,3%
MARZO/2020	9,8%	10,1%	13,0%	4,2%
GIUGNO/2020	10,2%	10,6%	12,4%	4,3%
SETTEMBRE/2020	10,4%	10,9%	12,2%	4,3%
DICEMBRE/2020	10,4%	10,9%	11,8%	4,3%
MARZO/2021	10,4%	10,9%	12,8%	4,3%
GIUGNO/2021	10,6%	11,2%	12,6%	4,2%

Fonte: Elaborazione Federcasse su dati B.I. - Flusso di ritorno BASTRA

## **Iniziative volte al conseguimento degli scopi statutari e sviluppo dell'idea cooperativa**

La Banca, per il conseguimento dello scopo mutualistico, in ottemperanza alle previsioni di cui all'art. 2545 C.C., ha fornito ai Soci ogni supporto necessario per lo svolgimento della loro attività, effettuando tutte le operazioni ed i servizi bancari e finanziari consentiti nel rispetto delle disposizioni di legge.

I Soci rivestono una posizione privilegiata nelle politiche di sviluppo della Banca, che ha profuso un notevole impegno allo scopo di continuare a garantire loro opportunità e condizioni riservate sia in ambito bancario e finanziario sia nell'ambito delle iniziative che riguardano il tempo libero e la cultura.

Nonostante il difficile 2021, la Banca ha mantenuto un dialogo costante con i propri Soci, garantendo loro, tramite strumenti finanziari idonei, un supporto economico volto sia ai privati che alle imprese e fidelizzando ulteriormente le relazioni.

Nel mese di giugno si è tenuta la consueta Assemblea dei Soci 2020, per il secondo anno in remoto con Rappresentante Designato delegato dai soci.

Il numero delle Borse di studio destinate a figli e nipoti meritevoli dei Soci, che si sono distinti nell'esame di maturità, è aumentato dalle dieci del 2019 alle cinquanta del 2021, con un premio singolo per i vincitori pari a 500 euro, a testimonianza della volontà della Banca di supportare i giovani e l'evento di premiazione si è svolto in presenza, in totale sicurezza, all'interno del salone di Palazzo De' Toschi con la partecipazione degli studenti e dei relatori delle filiali di riferimento Banca. Quest'anno il bando ha riscosso un grande successo, con la partecipazione di oltre 70 ragazzi.

Sempre nel rispetto delle regole imposte dalla normativa sanitaria, è stato possibile organizzare alcune visite guidate in location del territorio come ad esempio la Basilica di San Petronio o il Teatro Comunale.

La Banca ha continuato nel mentre a proporre iniziative on line come gli eventi digitali della piattaforma ABC Live, i corsi di fitness in streaming, i corsi di cucina con le cuoche "Cesarine", i tour virtuali sia della Basilica di San Petronio, grazie all'associazione "Succede Solo a Bologna", sia della Bologna medievale, organizzati dal Convention & Visitors Bureau di Bologna Metropolitana "Bologna Welcome", che si occupa della promozione di Bologna e del suo territorio.

Si è continuato a promuovere la piattaforma Formula Socio - luogo di incontro virtuale tra domanda e offerta commerciale che garantisce sconti ai soci garantendo una maggiore visibilità alle attività che eseguono servizio di delivery.

Si è concluso nel mese di maggio 2021 il Concorso digitale "Read to be green", nell'ambito della sostenibilità ambientale, tema che la Banca sta sviluppando in modo strategico, per trasferire il messaggio di vivere in modo sano e responsabile il proprio territorio per rendere l'ambiente migliore e garantire un futuro migliore alle generazioni future. Il Concorso ha visto l'estrazione finale di tre premi, uno dei quali è stato riservato alla Categoria Soci.

Continua l'efficace comunicazione della Banca verso i propri Soci e Clienti tramite una Newsletter semestrale, che con un formato grafico di semplice consultazione, aggiorna gli utenti sull'andamento della banca e delle iniziative in corso.

Si ricorda infine che la Banca ha rinnovato anche quest'anno il servizio che permette ai Soci di ricevere una consulenza gratuita presso uno studio notarile del centro di Bologna.

## **Responsabilità Sociale**

In questo delicato anno Banca di Bologna ha partecipato a diverse iniziative a sostegno delle famiglie e delle attività del territorio destinando importanti risorse economiche alle realtà più bisognose.

Tramite il Fondo di Mutualità sono stati deliberati contributi liberali per circa 300.000 euro con l'obiettivo di sostenere numerose realtà e progetti del territorio legati alla responsabilità sociale. Tra le varie iniziative se ne menzionano alcune a titolo di esempio.

Per il secondo anno si è sostenuto il progetto degli studenti del Liceo Malpighi, consistente in una raccolta fondi denominata "Apriamo gli occhi", che convoglia il ricavato al Banco Solidarietà, alle Suore Missionarie della Carità di Bologna e alla Cooperativa Sociale DoMani per assistenza sul territorio a famiglie disagiate.

Per il terzo anno si è sostenuto il progetto di mobilità garantita promosso dall'Associazione "Io sto con...ONLUS", che assicura supporto alla mobilità dei cittadini adulti con disabilità e comprovata incapacità motoria.

Procede il sostegno della Banca per l'importante costruzione di Pass, il progetto promosso dall'Associazione BIMBO TU, per realizzare un Polo di Accoglienza e Servizi Solidali in località San Lazzaro di Savena, collegato con la Pediatria dell'Ospedale Bellaria. La struttura è finalizzata ad ospitare familiari e bambini degenti nei reparti dell'ospedale bolognese.

Da segnalare anche il sostegno in ambito sanitario a progetti con la Fondazione Sant'Orsola e con l'Ordine degli infermieri di Bologna, iniziative che hanno la finalità di sensibilizzare il territorio. Con la Fondazione Sant'Orsola si è realizzato "PARLAMI ANCORA" uno sportello di ascolto per le famiglie con figli fragili, mentre con l'Ordine degli infermieri in collaborazione con Bimbo Tu si è riconosciuto alla categoria professionale l'importante contributo verso la nostra comunità tramite il progetto "IN YOUR SHOES", tramite una mostra fotografica in occasione della giornata internazionale dell'infermiere, il 12 maggio 2021.

Con l'obiettivo di supportare la ricerca, Banca di Bologna ha sostenuto l'Associazione italiana contro le leucemie-linfomi e mieloma, AIL Bologna, nella campagna "Adotta un ricercatore", adottando l'importante progetto di ricerca scientifica contro il Mieloma Multiplo della professoressa Marina Martello.

Attivata nel 2021 la collaborazione con l'Opera di Padre Marella, che la Banca ha sostenuto nella realizzazione della raccolta fondi "Ripartire Insieme" con l'intento di realizzare progetti di autonomia e inclusione sociale dedicati a persone in gravi difficoltà economiche e sociali.

Come realtà sempre al fianco del territorio bolognese, la Banca ha donato alla Pubblica Assistenza Valle Lavino tre monitor per il monitoraggio degli impulsi vitali per bambini e adulti da installare sulle ambulanze.

Nel periodo natalizio inoltre la Banca è intervenuta nuovamente al fianco della già citata Bimbo Tu, nell'importante "Concerto di Natale 2021", i cui proventi sono stati destinati alle attività dell'Associazione per assistenza alle pediatrie degli istituti sanitari della città, e del Comune di Ozzano dell'Emilia per l'iniziativa "Un Natale per tutti", con cui sono state donate ceste di regali per le famiglie in condizioni di difficoltà economica.

Sempre attenta all'ambito della formazione, la Banca ha sostenuto la Fondazione Oppizzoni con un contributo destinato agli studenti con Bisogni Educativi Speciali frequentanti le scuole secondarie di primo grado M. Malpighi, e la Fondazione Golinelli nei suoi progetti ICARO e REACTOR per affiancare i giovani nella loro crescita personale e professionale.

Per quanto riguarda i più piccoli invece, la Banca ha deciso di sostenere il progetto "Brutte Storie – Dal giallo alla tragedia" della Fondazione Bottega Finzioni, un percorso educativo che coinvolge oltre 60 studenti in tre scuole primarie della città per imparare ad elaborare e gestire gli istinti aggressivi.

La Banca ha sostenuto l'Associazione Amici della Fondazione Seragnoli, prima nella mostra fotografica di Nino Migliori "Via Elio Bernardi 6: RITRATTI A LUME DI FIAMMIFERO", e poi nella raccolta fondi del catalogo dell'artista che è stato presentato al MaMbo, museo di arte moderna, i cui proventi sono stati destinati all'hospice Maria Teresa Chiantore Seragnoli.

Sono stati inoltre sostenute le rassegne culturali "Lectura Dantis Franciscana" della Provincia Bolognese dei Frati Minori Conventuali e "Pagine in Cammino" di Insight APS.

Per quanto riguarda l'ambito di promozione del territorio, anche nel 2021 la Banca ha supportato la Fondazione Rocca dei Bentivoglio nelle rassegne estive "Corti, Chiese e Cortili" e "Cinema sotto le stelle", ed ha inaugurato le collaborazioni con la Fondazione Gesù Divino Operaio per il progetto LIBeRI, una serie di incontri serali a Villa Pallavicini con personaggi di spicco di Bologna e con l'Associazione La Mongolfiera Onlus, per un concerto natalizio il cui ricavato è stato destinato a progetti di sostegno per bambini.

Banca di Bologna sostiene inoltre le iniziative sportive della città e la crescita dei giovani atleti bolognesi.



Sono stati supportati a tal proposito il progetto "Un 10 in campo" della Felsina Calcio ASD, grazie al quale vengono finanziate borse di studio per bambini, e il torneo di Padel dell'ASD Movimento Padel Femminile, collegata alla raccolta fondi per sostenere "Riso Amica" di Bimbo Tu.

La promozione della cultura e dell'arte, la valorizzazione del territorio e la vicinanza alle iniziative che danno valore alla nostra città sono infine tematiche cardine per la Banca.

In particolare si ricorda la mostra inserita Neg dell'artista Agnetti nell'ambito di ArtCity 2021, a cura di Davide Ferri. La mostra è stata aperta alla città da maggio a giugno 2021 presso il Padiglione de l'Esprit Nouveau in Fiera registrando numerose visite anche di soci della banca.

Banca di Bologna si impegna per ridurre il più possibile i consumi e l'utilizzo di plastica e carta e da anni aderisce a iniziative come PrintReleaf Exchange "Hai stampato. Abbiamo piantato", grazie al quale, a fronte del consumo di carta, sono stati già piantati quasi 300 alberi e sostiene un progetto sul proprio territorio grazie al quale è stata effettuata l'installazione di colonnine elettriche di ricarica presso alcune delle filiali: queste fanno parte della rete dei Community Charger, punti di ricarica registrati nella app Città Solari e dotati di sensori per la rilevazione della qualità dell'aria che forniscono i dati ambientali raccolti al circuito R-Map di Arpae. Banca di Bologna sostiene inoltre con offerte dedicate le scelte di chi dimostra attenzione all'ambiente optando per soluzioni ecosostenibili come acquistare o noleggiare mezzi elettrici per muoversi in modo ecologico, ristrutturare la propria abitazione mirando al risparmio energetico o investire in fondi etici.

Banca di Bologna ha inoltre partecipato all'iniziativa di categoria che ha coinvolto i Soci e i clienti nella compilazione del questionario sulla propensione a investire in strumenti sostenibili. I risultati complessivi dell'indagine saranno resi noti a primavera 2022.

# Capitolo 2

## Fatti di rilievo avvenuti nell'esercizio

I dati del Bilancio 2021 sono molto positivi e forniscono, ancora una volta, evidenza di una Banca Solida, dinamica, redditizia e in costante crescita, una banca, che mette al centro lo sviluppo economico, sociale e culturale del territorio in cui opera. I numeri del Bilancio 2021 consentono di guardare con fiducia anche all'evolversi del 2022.

Tra i vari risultati positivi registrati si evidenziano in particolare:

- Il **consolidamento della propria posizione patrimoniale**, con un Patrimonio Netto che ha superato quota 193 milioni di euro, in crescita sul 2020 del +7,35% e la **solidità** della Banca, riscontrabile da coefficienti patrimoniali ampiamente superiori ai requisiti minimi normativi ed in grado di supportare adeguatamente lo sviluppo futuro, in particolare si registrano un common equity tier 1 ratio (Cet1 ratio) ed un total capital ratio (TCR) pari entrambi al 24,9%. Il Texas Ratio, citato spesso come indice di solidità degli istituti di credito, nel 2021 si è attestato al 20,2% in netto miglioramento rispetto al 38% del 2020.
- Il **miglioramento della qualità del credito** in essere, testimoniato dal calo del -66% del credito deteriorato netto, corredato anche dalla riduzione dello stock di sofferenze di circa 114 milioni di euro (-88%) in tre anni (-61% nel 2021), con un NPL ratio netto allo 0,89% (dal 2,7% del 31 dicembre 2020) e con le sofferenze nette che rappresentano lo 0,04 % (in calo del 94% sullo scorso esercizio) dei crediti netti verso la clientela.
- La **dinamica dei nuovi prestiti erogati** in favore di imprese e privati che hanno superato quota 316 milioni di euro, dei quali oltre 192 milioni di euro di erogato verso imprese a dimostrazione del costante sostegno della Banca al territorio, anche in un anno ancora delicato come il 2021 e nei momenti di maggiore difficoltà. Dinamica che porta la Banca ad avere uno stock in essere di Impieghi vivi verso imprese e famiglie del territorio pari a 1,260 miliardi di euro, in crescita del +6,1%.
- L'**incremento dei Mezzi Amministrati** che superano quota 3 miliardi di Euro grazie alle ottime crescite registrate dalla Raccolta Diretta che si attesta a oltre 1,7 miliardi di Euro con un incremento del +11,5% e dalla Raccolta Gestita che, crescendo del +22,3%, raggiunge gli 1,154 miliardi di euro, con una percentuale di Raccolta Gestita su Raccolta Indiretta che si attesta all'80,3%, in ulteriore crescita rispetto al 76,4% del 2020.
- L'**ingresso di 1.067 nuovi Soci**, che ha portato i soci a **quota 13.785**, e l'apertura di circa 5.000 nuovi conti correnti a dimostrazione della fiducia che i bolognesi ripongono in Banca di Bologna.

## PRODOTTI SERVIZI E CANALI DI VENDITA

In continuità con l'anno precedente, nel 2021 si è mantenuta una gamma prodotti competitiva e completa con l'obiettivo di soddisfare le esigenze della clientela. E' stata prestata grande attenzione al consolidamento ed allo sviluppo delle partnership commerciali in essere ma anche alla implementazione di nuove sinergie funzionali al miglioramento complessivo del servizio alla clientela e di nuove opportunità offerte dalla Capogruppo.

### Investimenti ed assicurazioni

E' proseguita durante l'anno, da parte della clientela, la conversione di strumenti amministrati (singole azioni, obbligazioni o altri strumenti non sufficientemente diversificati all'interno dei dossier) verso prodotti gestiti quali Gestioni Patrimoniali, Sicav, Fondi Comuni e Polizze Assicurative. All'interno del comparto Fondi Comuni e Sicav, vista l'incertezza sui mercati finanziari causata dal perdurare dell'emergenza sanitaria, la clientela ha continuato a privilegiare forme d'investimento con modalità PAC (piano d'accumulo) che permettono l'accesso graduale nel tempo a soluzioni adeguatamente diversificate.

I patrimoni in Consulenza Avanzata si sono attestati a circa 34,4 milioni di euro con prevalenza di profili di rischio medio-basso e medio-alto.

Ottima nel corso del 2021 la raccolta sulle Gestioni Patrimoniali le quali hanno saputo coniugare buone performance complessive ad una adeguata diversificazione.

Nel 2021 è continuata la focalizzazione della clientela verso prodotti assicurativi vita e si è ulteriormente rafforzato l'interesse verso prodotti assicurativi "ramo danni" volti a spostare i rischi connessi con il quotidiano verso soggetti terzi

(assicurazioni). Il catalogo prodotti si è quindi ulteriormente arricchito per trovare soluzioni utili ai fabbisogni assicurativi della clientela andando ad aumentare i vantaggi specifici per i Soci.

### **Monetica e Sistemi di Pagamento**

Nel corso del 2021 la Capogruppo ha rilasciato importanti iniziative in ambito Monetica, anche in collaborazione con partner specializzati (es. Nexi).

In particolare, l'accordo con Nexi ha consentito alla Banca di collocare i POS standard, smartPos, PagoPA (specifici per la Pubblica Amministrazione) e Xpay (servizio POS virtuali).

Per quanto riguarda i sistemi di pagamento, si segnala l'attivazione del servizio SCT Instant Payments, che consente alla Clientela di inviare bonifici istantanei.

E' inoltre, da segnalare una importante campagna di sostituzione e migrazione delle vecchie carte di debito, sostituite con le nuove tessere del Gruppo Cassa Centrale Banca.

Nel più ampio ambito della digitalizzazione, è stato portato a termine con successo il progetto "Onboarding digitale Inbank", che consente di aprire il contratto di internet banking in maniera totalmente remota. Questo rappresenta il primo passo verso la possibile progressiva sottoscrizione di contratti con la Clientela senza recarsi in Filiale e in modalità paperless.

### **Prodotti di finanziamento**

Nel corso del 2021, oltre alle misure previste dal Governo per il permanere dell'emergenza COVID-19, a cui la Banca ha dato seguito in ottemperanza alle Disposizioni tempo per tempo emanate, sono state attivate diverse iniziative, sia come nuove linee di finanziamento, che come strumenti a supporto della Clientela.

Per quanto riguarda le linee di finanziamento, sono stati attivati il mutuo a tasso misto, il mutuo giovani con garanzia di stato, i finanziamenti assistiti da garanzia SACE (Garanzia Italia) e il Fondo Multiscopo Regione Emilia Romagna.

Con l'accordo con Claris Rent, inoltre, viene offerta alla propria Clientela la possibilità del noleggio auto.

Per quanto riguarda gli strumenti a supporto della Clientela, la Banca ha individuato partner che possono offrire servizi ad alto valore aggiunto alla propria Clientela. Con Co.Mark vengono offerti servizi di consulenza e supporto alle imprese, in materia di sviluppo commerciale e marketing estero, mentre attraverso il partner Cerved sono offerti servizi di consulenza sui crediti di imposta e piattaforme per l'accesso a misure agevolative.

Nel corso del 2021 è diventato centrale il servizio di cessione del credito di imposta e del Superbonus 110%, come previsto dal Decreto Rilancio n.34 del 19 maggio/2020, convertito con modificazione nella legge 17 luglio 2020, n. 77.4.

### **Conti Correnti**

Nel 2021 è stata lanciata l'offerta Giovani, che rappresenta la prima offerta giovani di Gruppo con una nuova identità condivisa mediante la definizione di quattro prodotti diversificati racchiusi in un unico "Progetto giovani". I vantaggi di questa nuova offerta sono molteplici e possono essere così riassunti:

- standardizzazione e semplificazione delle numerose offerte ad oggi presenti;
- consolidamento dell'identità di Gruppo anche nei confronti del target 0-30 anni;
- definizione di un layout di comunicazione condiviso in cui si riconosca la peculiarità del Gruppo, ma anche della singola Banca;
- campagne di comunicazione corali a livello nazionale, grazie ad un'identità comune e condivisa e campagne di comunicazione a livello locale, utilizzando materiali messi a disposizione dalla Capogruppo.

## **L'ORGANIZZAZIONE INTERNA**

Il 2021 ha rappresentato un anno di forte impegno organizzativo, segnato dalla persistenza dell'emergenza Covid 19. A tal riguardo, la Banca ha affinato tutte le misure tecniche e organizzative introdotte nel 2021, necessarie al fine di

garantire la continuità operativa nel rispetto delle necessarie misure di sicurezza sanitaria per il personale dipendente, per i Clienti e i fornitori.

A livello di revisione dei processi operativi interni, sono state accentrate le attività post delibera dei mutui ipotecari concessi ai privati negli uffici di Back Office di Direzione, liberando ore/uomo alla Rete Commerciale.

Nel corso del 2021 è stato inoltre concluso un importante progetto di adozione graduale della contrattualistica validata dalla Capogruppo, previsto in tre diverse fasi, che ha portato a ridurre significativamente i contratti proprietari, con vantaggi relativi alla manutenzione, alla stampa in automatico dalla procedura informatica e alla possibilità di utilizzare la firma grafometrica, favorendo lo sviluppo della modalità paperless.

Nel corso dell'esercizio 2021 la Capogruppo ha iniziato il progetto di sviluppo dell'offerta fuori sede di fondi e sicav, di cui Banca di Bologna è una delle Banche Pilota, e che vedrà la sua definitiva realizzazione nell'esercizio 2022, affiancata anche dalla vendita a distanza.

Anche nell'esercizio 2021, come per i precedenti esercizi, il consolidamento della costituzione del Gruppo Bancario Cassa Centrale Banca ha richiesto un forte impegno di cambiamento organizzativo, con il recepimento di nuove Policy e Regolamenti e l'aggiornamento di Policy già recepite.

Tutto quanto sopra descritto è stato gestito in conformità con le disposizioni di vigilanza in materia di sistema informativo e continuità operativa.

### **Operazioni di cessione del Credito**

In esecuzione alle deliberazioni assunte dal Consiglio di Amministrazione Banca di Bologna ha aderito all'operazione di cessione con cartolarizzazione coordinata da Cassa Centrale ed assistita dalla garanzia statale (Gacs), di un portafoglio di crediti a sofferenza per l'importo di Euro 25.630.479,18. Inoltre, nel corso del 2021, la Banca ha perfezionato un'ulteriore operazione di cessione "single names" di tre crediti a sofferenza di importo complessivo pari ad Euro 991.552.

### **Adozione del Codice Etico**

In giugno 2021 Banca di Bologna ha adottato una nuova versione del Codice Etico al fine di armonizzare i Codici etici preesistenti nella Banche aderenti al Gruppo, in modo tale che ciascuna Società del Gruppo vi si potesse riconoscere. Il Codice esplicita e regola i valori e principi della Banca e del Gruppo e orienta, in coerenza con gli stessi, i comportamenti individuali dei Dipendenti e degli Esponenti Aziendali.

### **Ispezione di Banca d'Italia in materia di Antiriciclaggio e Trasparenza**

Il 6 agosto 2021 si è conclusa la verifica ispettiva della Banca d'Italia avviata il 12 aprile sul Gruppo Cassa Centrale. L'accertamento ha avuto come obiettivo la verifica del rispetto della normativa in materia di trasparenza delle operazioni e correttezza delle relazioni con la clientela e di contrasto del riciclaggio e del finanziamento del terrorismo. L'esito dell'accertamento ispettivo, notificato alla Capogruppo nel corso del mese di gennaio 2022, è sintetizzato al capitolo "Fatti di rilievo avvenuti dopo la chiusura dell'esercizio".

### **Comprehensive assessment**

Il Comprehensive Assessment (di seguito anche "CA") rappresenta una valutazione approfondita, ai sensi del Regolamento sul Meccanismo di Vigilanza Unico (Regolamento UE n. 1024 del Consiglio del 15 ottobre 2013), finalizzata a garantire che le banche siano adeguatamente capitalizzate e possano resistere agli shock di tipo macroeconomico e finanziario. Nella conduzione di tale esercizio, gli obiettivi dichiarati dalla BCE sono i seguenti:

- § trasparenza, ossia fornire informazioni corrette sulla reale situazione delle banche europee;
- § correzione, ovvero l'applicazione di misure atte a colmare eventuali carenze emerse dai bilanci;
- § rafforzamento della fiducia (risultante dalla somma dei due obiettivi precedenti), ossia assicurare a tutti i soggetti interessati all'attività bancaria che gli Istituti siano fundamentalmente solidi e affidabili.

L'esercizio di Comprehensive Assessment, che ha natura prudenziale piuttosto che contabile (quindi senza riflessi automatici sul bilancio di Gruppo), si compone di due ambiti principali che hanno avuto come punto di partenza i dati del Gruppo al 31 dicembre 2019:

§ un esame della qualità degli attivi (Asset Quality Review, nel seguito anche "AQR") volto a migliorare la trasparenza delle esposizioni bancarie attraverso un'analisi della qualità dell'attivo delle banche;

§ uno stress test per verificare la resilienza del patrimonio del Gruppo nel triennio 2020-2022 in scenario ordinario e avverso (Comprehensive Assessment Stress Test, nel seguito anche "CAST").

L'esercizio, previsto inizialmente per il primo semestre 2020, è stato oggetto di generale sospensiva a seguito dello scoppio dell'emergenza sanitaria da Covid-19. Le attività legate all'AQR sono state interrotte da parte della Vigilanza Europea e, parimenti, è stata sospesa la componente di CAST (permettendo di completare il solo invio – a inizio marzo 2020 – della Advance Data Collection, consistente nella rappresentazione dei dati a consuntivo relativi al Gruppo).

Durante il mese di agosto la 2020 Banca Centrale Europea ha informato il Gruppo dell'imminente riavvio dell'intero esercizio di Comprehensive Assessment comunicando, sia per la componente di AQR che per quella di CAST, le nuove timeline che hanno visto la conclusione delle attività connesse nel corso dei primi mesi del 2021.

Le risultanze dell'AQR sono state integrate (Join-up) nello stress test, proiettando così sull'orizzonte temporale dello stress test stesso la valutazione puntuale dell'AQR. Rispetto a un dato di partenza pari a 19,72% (valore al 31 dicembre 2019), il CET1 ratio è risultato largamente superiore al valore soglia applicato per individuare le carenze di capitale nell'AQR e nello scenario baseline (pari all'8%) nonché rispetto al valore soglia per lo scenario avverso (pari al 5,5%). I risultati complessivi dell'esercizio pubblicati sul sito BCE venerdì 9 luglio 2021 sono i seguenti:

§ CET1 ratio del 17,14% nello scenario "base" rispetto al valore di partenza di dicembre 2019 del 19,72%, significativamente superiore alla soglia di attenzione dell'8% fissata da BCE;

§ CET1 ratio del 10,59%, nello scenario "avverso", rispetto alla soglia minima definita dalla BCE del 5,5%.

In definitiva, il Gruppo ha superato positivamente l'esame del Comprehensive Assessment, confermando l'elevata solidità patrimoniale e la resilienza anche rispetto agli scenari Covid-19 "catastrofici" definiti a livello di stress test.



# Capitolo 3

## Andamento della gestione della banca

## Indicatori di performance della Banca

Si riportano nel seguito i principali indicatori di performance e di rischiosità in riferimento all'esercizio chiuso al 31 dicembre 2021.

### Indicatori di performance<sup>6</sup>

INDICI	31/12/2021	31/12/2020	Variazione %
<b>INDICI DI STRUTTURA</b>			
Crediti verso clientela / Totale Attivo	50,87 %	53,51 %	(4,95%)
Raccolta diretta / Totale Attivo	70,81 %	69,37 %	2,07%
Patrimonio Netto / Totale Attivo	7,99 %	8,25 %	(3,08%)
Patrimonio netto / Impieghi lordi	9,40 %	9,01 %	4,31%
Patrimonio netto / Raccolta diretta da clientela	11,29%	11,89 %	(5,08%)
Impieghi netti/Depositi	71,46 %	76,66 %	(6,78%)
<b>INDICI DI REDDITIVITÀ</b>			
Utile netto / Patrimonio netto (ROE)	7,35 %	3,40 %	116,26%
Utile netto / Totale Attivo (ROA)	0,59 %	0,28 %	109,61%
Cost to income ratio (Costi operativi/margine di intermediazione)	55,98 %	57,38 %	(2,45%)
Margine di interesse / Margine di intermediazione	54,41 %	49,22 %	10,54%
<b>INDICI DI RISCHIOSITÀ</b>			
Sofferenze nette / Crediti netti verso clientela	0,04 %	0,72 %	(94,20%)
Altri crediti deteriorati / Crediti netti verso clientela	0,85 %	2,01 %	(57,81%)
Rettifiche di valore su sofferenze / Sofferenze lorde	96,83 %	79,81 %	21,32%
Rettifiche di valore su altri crediti deteriorati/altri crediti deteriorati lordi	65,28 %	52,63 %	24,03%
Rettifiche di valore su crediti in bonis/Crediti lordi in bonis	0,52 %	0,31 %	64,47%
<b>INDICI DI PRODUTTIVITÀ</b>			
Margine di intermediazione per dipendente	293.294	269.263	8,92%
Spese del personale dipendente	89.270	85.289	4,67%

Gli indicatori di performance sopra rappresentati mostrano una Banca solida strutturalmente, con un'ottima capacità di generare reddito e patrimonio, che ha saputo nel corso dell'anno 2021 anche ridurre ulteriormente la rischiosità del suo portafoglio. Sono da ritenersi positivi anche i valori espressi dagli indicatori di redditività e di produttività.

Le dinamiche su espresse sono tutte dettagliate nelle pagine seguenti.

<sup>6</sup> I crediti verso la clientela includono i finanziamenti e le anticipazioni alla clientela al costo ammortizzato e al fair value, differiscono quindi dalle esposizioni verso la clientela rappresentate negli schemi di bilancio.

## Risultati economici

### Conto economico riclassificato<sup>7</sup>

(Importi in migliaia di Euro)	31/12/2021	31/12/2020	Variazione	Variazione %
Interessi netti	34.949	29.292	5.657	19,31%
Commissioni nette	22.866	20.227	2.639	13,05%
Risultato netto delle attività e passività in portafoglio	6.049	9.712	(3.663)	(37,72%)
Dividendi e proventi simili	367	275	92	33,34%
<b>Proventi operativi netti</b>	<b>64.231</b>	<b>59.507</b>	<b>4.724</b>	<b>7,94%</b>
Spese del personale	(20.215)	(18.849)	(1.366)	7,25%
Altre spese amministrative	(15.838)	(13.936)	(1.902)	13,65%
Ammortamenti operativi	(2.623)	(2.712)	89	(3,29%)
Rettifiche/riprese di valore nette per rischio di credito	(11.455)	(18.023)	6.568	(36,44%)
<b>Oneri operativi</b>	<b>(50.131)</b>	<b>(53.521)</b>	<b>3.390</b>	<b>(6,33%)</b>
<b>Risultato della gestione operativa</b>	<b>14.100</b>	<b>5.987</b>	<b>8.114</b>	<b>135,53%</b>
Altri accantonamenti netti e rettifiche di valore nette su altre attività	(1.596)	(2.366)	770	(32,56%)
Altri proventi (oneri) netti	4.316	3.717	599	16,12%
Utili (Perdite) dalla cessione di investimenti e partecipazioni	(11)	(74)	63	(85,56%)
<b>Risultato corrente lordo</b>	<b>16.809</b>	<b>7.263</b>	<b>9.546</b>	<b>131,44%</b>
Imposte sul reddito	(2.584)	(1.136)	(1.449)	127,55%
Utili (Perdite) delle attività operative cessate al netto delle imposte	-	-	-	-
<b>Risultato Netto</b>	<b>14.225</b>	<b>6.127</b>	<b>8.098</b>	<b>132,16%</b>

Al fine di fornire una migliore rappresentazione gestionale dei risultati, i dati economici riclassificati differiscono dagli schemi di Banca d'Italia.

## Margine di interesse

(Importi in migliaia di Euro)	31/12/2021	31/12/2020	Variazione	Variazione %
Interessi attivi e proventi assimilati	37.182	32.136	5.046	15,70%
<i>di cui: interessi attivi calcolati con il metodo dell'interesse effettivo</i>	37.182	32.135	5.046	15,70%
Interessi passivi e oneri assimilati	(2.233)	(2.844)	611	(21,47%)
<b>Margine di interesse</b>	<b>34.949</b>	<b>29.292</b>	<b>5.657</b>	<b>19,31%</b>

Il Margine di Interesse, pari a 34,9 milioni di Euro, risulta in aumento in riferimento a quanto registrato nell'esercizio precedente (+5,7 milioni di Euro, pari a +19,31%). L'incremento sul dato del 2020 è riconducibile a diversi fattori: gli interessi cedolari di competenza del portafoglio di proprietà in sostanziale crescita (+2,5 milioni di Euro) grazie sia alla dimensione del portafoglio (di 100 milioni di Euro mediamente più elevato rispetto al 2020 pari al +48,7%), sia per la componente di Titoli di Stato indicizzata all'inflazione che ha generato maggiori interessi per via della crescita della stessa e la variazione positiva del saldo enti creditizi (+3,3 milioni di Euro pari +249,5%) legata all'operatività MID, in particolare al programma TLTRO -Targeted Longer-Term Refinancing Operations, operazione mirata di rifinanziamento a più lungo termine messa a disposizione dalla Banca Centrale Europea.

Per quanto concerne gli interessi della Clientela, nel corso del 2021 il trend positivo di riduzione degli interessi passivi per oltre 600 migliaia di Euro (-39,8%) ha mitigato sensibilmente il calo registrato sugli interessi attivi che sono risultati inferiori al 2020 per 1 milione di Euro (-4,2%).

## Margine di intermediazione

(Importi in migliaia di Euro)	31/12/2021	31/12/2020	Variazione	Variazione %
Interessi netti	34.949	29.292	5.657	19,31%
Commissione nette	22.866	20.227	2.639	13,05%
Dividendi e proventi simili	367	275	92	33,34%
Risultato netto dell'attività di negoziazione	42	177	(135)	(76,36%)
Risultato netto dell'attività di copertura	2	20	(18)	(91,33%)
Utili (perdite) da cessione o riacquisto di attività e passività finanziarie	6.125	9.732	(3.607)	(37,06%)
Risultato netto delle altre attività e passività finanziarie valutate al fair value con impatto a conto economico	(120)	(216)	97	(44,62%)
<b>Margine di intermediazione</b>	<b>64.231</b>	<b>59.507</b>	<b>4.724</b>	<b>7,94%</b>

Il margine di intermediazione, si attesta a quota 64,2 milioni di Euro, in aumento di 4,7 milioni di Euro, pari al +7,94%, rispetto al 2020. La disamina delle maggiori componenti del margine evidenzia: l'incremento, già citato, del Margine di Interesse, su indicato come interessi netti (+19,31%), l'incremento delle commissioni nette rispetto al 2020, in aumento di 2,6 milioni di Euro pari al +13,1%, e la riduzione del contributo fornito dalla gestione finanziaria, contributo apprezzabile come somma delle voci 70, 80, 90, 100 e 110 del conto economico (dettagliate su in tabella) che ha generato complessivamente proventi per circa 6,5 milioni di Euro (-3,6 milioni di Euro circa rispetto al 2020 pari al -35,8%) e che è riconducibile quasi completamente alla movimentazione dei titoli HTCS del portafoglio di proprietà.

All'interno della componente delle Commissioni Nette si registra un incremento del +13,6% delle Commissioni Attive (3,1 milioni di Euro) ed un aumento di 456 migliaia di euro, pari al +18,6%, delle Commissioni Passive. Nello specifico delle Commissioni Attive si segnalano in particolare il comparto Monetica/POS e carte di pagamento ed i Proventi sulla Raccolta Indiretta: il confronto con il dato di fine 2020 registra un aumento di 1,568 milioni di Euro pari al +24,8%.

Il rapporto margine di interesse/margine di intermediazione si attesta al 54,41% dal 49,22% dell'esercizio precedente.

## Costi operativi

(Importi in migliaia di Euro)	31/12/2021	31/12/2020	Variazione	Variazione %
Spese amministrative:	36.053	32.785	3.268	9,97%
- Spese per il personale	20.215	18.849	1.366	7,25%
- Altre spese amministrative	15.838	13.936	1.902	13,65%
Ammortamenti operativi	2.623	2.712	(89)	(3,29%)
Altri accantonamenti (escluse rettifiche per rischio di credito)	1.596	2.366	(770)	(32,56%)
- di cui su impegni e garanzie	1.745	1.246	499	40,05%
Altri oneri/proventi di gestione	(4.316)	(3.717)	(599)	16,12%
<b>Costi operativi</b>	<b>35.957</b>	<b>34.147</b>	<b>1.809</b>	<b>5,30%</b>

I costi operativi dell'esercizio appena trascorso, pari a 35,96 milioni di Euro, mostrano un incremento del +5,3%, pari a 1,8 milioni di Euro sull'anno precedente, attribuibili a maggiori costi del personale, all'incremento dei costi generali ed amministrativi caratteristici (1,1 milioni di Euro pari al +12,1%) legato in prevalenza ai maggiori costi di information technology ed ai maggiori contributi richiesti per finanziare il Fondo Unico per la Gestione delle crisi Bancarie (Fondo di Risoluzione Nazionale) e il Fondo di Garanzia dei Depositanti delle BCC (rientrante nella direttiva DGS - Deposit Guarantee Schemes 2014/49/UE, per i quali nel 2020 venne effettuato un accantonamento prudenziale.

## Risultato corrente lordo

(Importi in migliaia di Euro)	31/12/2021	31/12/2020	Variazione	Variazione %
Margine di intermediazione	64.231	59.507	4.724	7,94%
Costi operativi	(35.957)	(34.147)	(1.809)	5,30%
Rettifiche di valore nette per rischio di credito	(11.448)	(17.910)	6.462	(36,08%)
Altre rettifiche di valore nette su attività materiali e immateriali	-	-	-	-
Altri proventi (oneri) netti	(18)	(187)	169	(90,60%)
<b>Risultato corrente lordo</b>	<b>16.809</b>	<b>7.263</b>	<b>9.546</b>	<b>131,44%</b>

Il risultato corrente lordo per effetto delle dinamiche sopra descritte, si colloca al valore di 16,8 milioni di Euro, superiore al dato dell'esercizio precedente per oltre 9,5 milioni di Euro, pari al +131,44%,

Il decremento registrato nella voce Rettifiche di valore nette per rischio di credito evidenzia un costo decisamente inferiore a quello registrato nel 2020 (-6,4 milioni di Euro pari a -36,1%), nonostante gli effetti finali della CA-Asset Quality Review e della pandemia, che hanno portato la Banca ad aver un approccio estremamente prudente.

Tale significativo decremento è ascrivibile anche a tre componenti che avevano avuto un impatto importante sui valori del 2020:

- Le aspettative della BCE per le consistenze di NPL (cd. Stock NPL) relative ai crediti deteriorati prima di inizio aprile 2018, sui quali già dal 31 dicembre 2020 in via prudenziale, anche a seguito delle forti incertezze di scenario, si era ritenuto opportuno anticipare nel bilancio 2020 l'effetto delle coperture minime attese per il 2021.
- Le valutazioni definitive da parte della BCE in sede di CA-Asset Quality Review che avevano portato alcune posizioni ad essere classificate come NPL comportando un incremento delle svalutazioni nello scorso esercizio.

- L'approccio metodologico prudente adottato ai fini dell'impairment IFRS 9 al 31 dicembre 2020, ed ispirato anche dalla recrudescenza della crisi pandemica che ha duramente colpito il sistema economico nel corso degli ultimi due anni. In sede di determinazione degli accantonamenti al 31 dicembre 2020, la Banca aveva seguito le indicazioni della Capogruppo che aveva inteso allinearsi a quanto riportato nelle comunicazioni della BCE (cfr. lettera ECB datata 04.12.2020), improntate alla cautela nella valutazione degli attivi di bilancio delle banche e del rischio di credito in essi incorporato, nell'intento di tenere in debita considerazione gli effetti economici indotti dalla crisi pandemica nell'applicazione del principio contabile IFRS9.

## Utile di periodo

(Importi in migliaia di Euro)	31/12/2021	31/12/2020	Variazione	Variazione %
Utile/perdita dell'operatività corrente al lordo delle imposte	16.809	7.263	9.546	131,44%
Imposte sul reddito dell'esercizio dell'operatività corrente	(2.584)	(1.136)	(1.449)	127,55%
Utile/perdita dell'operatività corrente al netto delle imposte	14.225	6.127	8.098	132,16%
Utile/perdita delle attività operative cessate al netto delle imposte	-	-	-	
<b>Utile/perdita d'esercizio</b>	<b>14.225</b>	<b>6.127</b>	<b>8.098</b>	<b>132,16%</b>

Le imposte sul reddito, pari a 2,584 milioni di Euro, portano l'utile netto d'esercizio a 14,225 milioni di Euro, risultato superiore di oltre 8 milioni di Euro, pari al +132,16%, alla chiusura dell'esercizio precedente.



## Aggregati patrimoniali

### Stato patrimoniale riclassificato<sup>8</sup>

(Importi in migliaia di Euro)	31/12/2021	31/12/2020	Variazione	Variazione %
<b>ATTIVO</b>				
Cassa e disponibilità liquide	282.588	127.007	155.581	122,5%
Esposizioni verso banche	26.218	24.887	1.331	5,3%
<i>di cui al fair value</i>	4.579	4.556	23	0,5%
Esposizioni verso la clientela	1.232.431	1.170.612	61.819	5,3%
<i>di cui al fair value</i>	602	448	154	34,4%
Attività finanziarie	804.664	788.423	16.241	2,1%
Partecipazioni	14.137	14.137	0	0,0%
Attività materiali e immateriali	23.985	25.605	-1.620	-6,3%
Attività fiscali	17.869	21.652	-3.783	-17,5%
Altre voci dell'attivo	20.929	15.128	5.801	38,3%
<b>Totale attivo</b>	<b>2.422.821</b>	<b>2.187.452</b>	<b>235.369</b>	<b>10,8%</b>
<b>PASSIVO</b>				
Debiti verso banche	451.341	433.592	17.749	4,1%
Raccolta diretta	1.724.617	1.517.502	207.115	13,6%
- <i>Debiti verso la clientela</i>	1.689.390	1.452.128	237.262	16,3%
- <i>Titoli in circolazione</i>	35.227	65.374	-30.147	-46,1%
Altre passività finanziarie	765	11.960	-11.195	-93,6%
Fondi (Rischi, oneri e personale)	11.686	9.431	2.255	23,9%
Passività fiscali	2.169	1.492	677	45,4%
Altre voci del passivo	38.614	33.106	5.508	16,6%
<b>Totale passività</b>	<b>2.229.194</b>	<b>2.007.084</b>	<b>222.110</b>	<b>11,1%</b>
Patrimonio netto	193.627	180.368	13.259	7,4%
<b>Totale passivo e patrimonio netto</b>	<b>2.422.821</b>	<b>2.187.452</b>	<b>235.369</b>	<b>10,8%</b>

<sup>8</sup> Al fine di fornire una migliore rappresentazione gestionale dei risultati, i dati patrimoniali riclassificati differiscono dagli schemi di Banca d'Italia.

## Raccolta complessiva della clientela

(Importi in migliaia di Euro)	31/12/2021	31/12/2020	Variazione	Variazione %
<b>Raccolta diretta</b>	<b>1.715.588</b>	<b>1.517.502</b>	<b>198.087</b>	<b>13,1%</b>
Conti correnti e depositi a vista	1.674.975	1.435.812	239.163	16,7%
Depositi a scadenza	851	9.684	(8.833)	(91,2%)
Pronti contro termine e prestito titoli	-	-	-	
Obbligazioni	341	1.135	(795)	(70,0%)
Altra raccolta	39.422	70.871	(31.449)	(44,4%)
<b>Raccolta indiretta</b>	<b>1.439.175</b>	<b>1.235.295</b>	<b>203.880</b>	<b>16,5%</b>
Risparmio gestito	1.154.324	967.288	187.036	19,3%
di cui:				
- Fondi comuni e SICAV	491.087	450.680	40.407	9,0%
- Gestioni patrimoniali	220.890	136.477	84.413	61,9%
- Prodotti bancario-assicurativi	442.347	380.131	62.216	16,4%
Risparmio amministrato	284.851	268.008	16.844	6,3%
di cui:				
- Obbligazioni	204.646	190.601	14.044	7,4%
- Azioni	80.206	77.407	2.799	3,6%
<b>Totale raccolta</b>	<b>3.154.764</b>	<b>2.752.797</b>	<b>401.966</b>	<b>14,6%</b>

Nel 2021 la dinamica della raccolta ha evidenziato valori di crescita: gli strumenti finanziari a medio e lungo termine hanno evidenziato un andamento negativo; una dinamica positiva invece si è riscontrata per quelli a breve termine e a vista. Si specifica che all'interno dell'aggregato "Altra raccolta" sono ricompresi i Certificati di Deposito per 34,886 milioni di Euro (-45,7% rispetto al 2020), mentre gli assegni circolari propri ammontano a 4,435 milioni di Euro contro i 6,525 milioni di Euro del 2020 (-32%).

Complessivamente le masse amministrate per conto della clientela – costituite dalla raccolta diretta, amministrata e dal risparmio gestito – ammontano a 3.155 milioni di Euro, evidenziando un aumento di 401,966 milioni di Euro su base annua (pari a +14,6%).

Analizzando la tendenza delle singole componenti dei mezzi amministrati, si evidenzia un incremento sia della raccolta diretta (+13,1%), che della raccolta indiretta valorizzata ai prezzi di mercato (+16,5%). L'incremento della raccolta indiretta è trainato dalla raccolta gestita, cresciuta del +19,3%, mentre la raccolta amministrata è aumentata del +6,3%.

Come esposto nella tabella sottostante, che riporta la composizione percentuale della raccolta complessiva alla clientela, la raccolta indiretta si attesta al 45,6 % sul totale, in aumento di 0,7 punti percentuali sullo scorso esercizio.

COMPOSIZIONE % DELLA RACCOLTA DA CLIENTELA	31/12/2021	31/12/2020	Variazione %
Raccolta diretta	54,4%	55,1%	(0,7%)
Raccolta indiretta	45,6%	44,9%	0,7%

## Raccolta diretta

L'aggregato raccolta - composto dai debiti verso clientela, dai titoli in circolazione e dalle passività finanziarie valutate al fair value – si attesta al 31 dicembre 2021 a 1.716 milioni di Euro, in aumento rispetto al 31 dicembre 2020 (+198,086 milioni di Euro, pari al +13,1%).

Nel confronto degli aggregati rispetto a dicembre 2020 si osserva che:

- i debiti verso clientela raggiungono 1.680 milioni di Euro e registrano un significativo incremento di 228.234 migliaia di Euro rispetto a fine 2020 (+16%) dovuto all'aumento dei conti correnti e depositi a risparmio (+17%) a fronte della riduzione delle altre forme di risparmio della clientela. Va segnalato che la su citata dinamica di conti correnti e depositi a risparmio, che rispetto a fine 2020 si incrementano di circa 240 milioni di Euro e che rappresentano forme di risparmio maggiormente liquide, è ascrivibile in particolare alla percezione di rischio non adeguatamente remunerato sulle forme di risparmio a scadenza, tenuto conto anche che i depositi sono garantiti dal FITD fino a 100.000 euro per ogni depositante, percezione alimentata anche dal forte clima di incertezza che ha caratterizzato gli ultimi anni.
- i titoli in circolazione, comprensivi delle passività finanziarie valutate al fair value, ammontano a Euro 35 milioni di Euro e risultano in contrazione di circa 29 milioni di Euro rispetto a fine 2020 (-45%). Tale dinamica è dovuta essenzialmente alla diminuzione dell'aggregato obbligazioni e certificati di deposito ascrivibile ai bassi rendimenti offerti da tali strumenti in associazione al rischio percepito dai sottoscrittori, per i medesimi motivi su indicati, che in sede di scadenze degli investimenti in essere porta frequentemente le somme disinvestite verso forme di deposito a vista.
- Come già specificato, l'altra raccolta, che include 35 milioni di Euro di Certificati di Deposito (in riduzione del -46% sull'esercizio precedente) contiene al suo interno anche 4 milioni di Euro circa di assegni circolari propri.

RACCOLTA DIRETTA	31/12/2021	31/12/2020	Variazione %
Conti correnti e depositi a vista	97,6%	94,5%	3,1%
Depositi a scadenza	0%	0,6%	(0,6%)
Pronti contro termine e prestito titoli	0%	0,0%	
Obbligazioni	0%	0,1%	
Altra raccolta	2,3%	4,7%	(2,4%)
<b>Totale raccolta diretta</b>	<b>100%</b>	<b>100%</b>	

## Raccolta indiretta

A fine 2021 i volumi della raccolta indiretta, esposti al valore di mercato, si sono attestati a 1.439 milioni di Euro, ad un valore superiore del +16,5% rispetto a quello di fine esercizio precedente. All'interno dell'aggregato in oggetto si registrano due dinamiche distinte, che vedono contrapporsi al leggero calo della componente amministrata, che chiude l'anno con un patrimonio intermediato pari a 285 milioni di Euro (+6,3%), un deciso incremento del comparto gestito (+19,3%), che supera quota 1.154 milioni di Euro. Tale crescita è stata realizzata prevalentemente grazie agli investimenti nelle gestioni patrimoniali su base individuale della Capogruppo Cassa Centrale Banca, commercializzate da Banca di Bologna a partire dal 2017, che hanno evidenziato nel 2021 un notevole incremento dei patrimoni gestiti (circa +61,9%) che si sono attestati a 220,9 milioni di Euro. I prodotti assicurativi di terzi sono incrementati di oltre 62 milioni di Euro (+16,4%) ed anche la raccolta investita in Fondi e Sicav ha registrato nel 2021 un incremento di oltre 40 milioni di Euro (+9,0%).

## Impieghi verso la clientela

(Importi in migliaia di Euro)	31/12/2021	31/12/2020	Variazione	Variazione %
Impieghi al costo ammortizzato	1.231.829	1.170.163	61.666	5,27%
Conti correnti	176.180	188.882	(12.703)	(6,73%)
Mutui	954.537	872.735	81.802	9,37%
Altri finanziamenti	90.123	76.526	13.597	17,77%
Attività deteriorate	10.990	32.020	(21.031)	(65,68%)
Impieghi al fair value	602	448	153	34,19%
<b>Totale impieghi verso la clientela</b>	<b>1.232.431</b>	<b>1.170.612</b>	<b>61.819</b>	<b>5,28%</b>

Gli impieghi totali verso la clientela registrano un aumento del +5,3% rispetto a fine 2020.

Scomponendo ulteriormente le dinamiche rendicontate si delinea, rispetto allo scorso esercizio, una diminuzione dell'impiego a breve termine, con un calo in particolare dei conti correnti del 6,7% a fronte della componente a medio lungo termine che registra una crescita del 9,4%.

Nell'esercizio, le nuove erogazioni effettuate dalla Banca ammontano ad oltre 316 milioni di Euro, a conferma del sempre crescente sostegno della Banca all'economia del territorio di riferimento ed in particolare alle famiglie ed alle piccole e medie imprese in un contesto macroeconomico oggettivamente reso complesso e rischioso dalla difficile fase economica determinata dalla pandemia Covid 19.

COMPOSIZIONE % DEGLI IMPIEGHI VERSO LA CLIENTELA	31/12/2021	31/12/2020	Variazione %
Conti correnti	14%	16%	(12,50%)
Mutui	77%	75%	2,67%
Altri finanziamenti	7%	7%	0,00%
Attività deteriorate	1%	3%	(66,67%)
Impieghi al Fair Value	0%	0%	
<b>Totale impieghi verso la clientela</b>	<b>100%</b>	<b>100%</b>	

La composizione degli impieghi verso la clientela resta stabile nel complesso pur presentando alcune variazioni di peso rispetto al 2020: i finanziamenti a medio lungo termine restano prevalenti, rappresentando nell'esercizio il 77% del totale in aumento sul 2020, contrariamente ai conti correnti ed agli altri finanziamenti. Si riscontra un calo delle attività deteriorate nette, in seguito approfondite, che arrivano a rappresentare lo 0,9% del totale.

## Qualità del credito

### Attività per cassa verso la clientela

I crediti per cassa verso clientela, al netto delle rettifiche di valore, possono essere rilevati nella voce 40 dell'attivo di stato patrimoniale "Attività finanziarie valutate al costo ammortizzato" e nella voce 20 dell'attivo dello stato patrimoniale "Attività finanziarie valutate al fair value (FV) con impatto a conto economico.

(Importi in migliaia di Euro)	31/12/2021			
	Esposizione Lorda	Rettifiche di valore complessive	Esposizione netta	Coverage
Esposizioni deteriorate al costo ammortizzato	46.118	(35.128)	10.990	76,17%
- <i>Sofferenze</i>	16.293	(15.777)	516	96,83%
- <i>Inadempienze probabili</i>	29.775	(19.339)	10.436	64,95%
- <i>Sconfinanti/scadute deteriorate</i>	49	(12)	38	23,32%
Esposizioni non deteriorate al costo ammortizzato	1.231.052	(10.212)	1.220.840	0,83%
Totale attività nette per cassa verso la clientela al costo ammortizzato	1.277.170	(45.340)	1.231.829	3,55%
Esposizioni deteriorate al FV	-	-	-	
Esposizioni non deteriorate al FV	602	-	602	0,00%
Totale attività nette per cassa verso la clientela al FV	602	-	602	0,00%
<b>Totale attività nette per cassa verso la clientela</b>	<b>1.277.771</b>	<b>(45.340)</b>	<b>1.232.431</b>	

(Importi in migliaia di Euro)	31/12/2020			
	Esposizione Lorda	Rettifiche di valore complessive	Esposizione netta	Coverage
Esposizioni deteriorate al costo ammortizzato	90.780	(58.760)	32.020	64,73%
- <i>Sofferenze</i>	41.856	(33.395)	8.461	79,79%
- <i>Inadempienze probabili</i>	48.902	(25.363)	23.539	51,86%
- <i>Sconfinanti/scadute deteriorate</i>	22	(2)	20	8,52%
Esposizioni non deteriorate al costo ammortizzato	1.143.811	(5.667)	1.138.143	0,50%
Totale attività nette per cassa verso la clientela al costo ammortizzato	1.234.590	(64.427)	1.170.163	5,22%
Esposizioni deteriorate al FV	-	-	-	
Esposizioni non deteriorate al FV	448	-	448	0,00%
Totale attività nette per cassa verso la clientela al FV	448	-	448	0,00%
<b>Totale attività nette per cassa verso la clientela</b>	<b>1.235.039</b>	<b>(64.427)</b>	<b>1.170.612</b>	

Rispetto alla situazione al 31 dicembre 2020, si osservano i seguenti principali andamenti:

Le sofferenze si riducono da 41.856 migliaia di Euro del 31.12.2020 a 16.293 migliaia di Euro del 31.12.2021, e rappresentano il 35,3% del totale dei crediti deteriorati, in riduzione rispetto al 46,1% del 2020.

L'incidenza dei crediti deteriorati lordi sul totale dei crediti (NPL ratio) si riduce sensibilmente rispetto al 7,4% del 2020 e si attesta al 3,6% e l'incidenza dei crediti deteriorati netti migliora passando dal 2,7% allo 0,9%.

Con riferimento all'andamento dei crediti deteriorati netti, si evidenzia infatti una flessione a 10.990 migliaia di Euro rispetto a 32.020 migliaia di Euro del 2020, corrispondente ad una riduzione del 65,7%.

In dettaglio:

□ la percentuale di copertura delle sofferenze si è attestata a 96,8%, in notevole incremento rispetto ai livelli di fine 2020 (79,8%).

□ la percentuale di copertura delle inadempienze probabili è anch'essa cresciuta rispetto al 2020 ed è pari al 65,0% contro il 51,9% dell'esercizio precedente.

□ La percentuale di copertura delle esposizioni scadute si è attestata al 23,3%, in aumento rispetto al 8,6% del 2020. Si segnala che le esposizioni rappresentano solo lo 0,11% del complesso dei crediti deteriorati.

□ la percentuale di copertura del complesso dei crediti deteriorati è aumentata di 11,4 punti percentuali rispetto al dato di fine 2020, attestandosi al 76,2% contro il 64,7% dell'esercizio precedente.

Il costo del credito, pari al rapporto tra le rettifiche nette su crediti per cassa verso la clientela e la relativa esposizione lorda, passa dall'1,45% dell'esercizio precedente allo 0,58% del 31 dicembre 2020.

## Indici di qualità del credito verso la clientela al costo ammortizzato

INDICATORE	31/12/2021	31/12/2020
Crediti deteriorati lordi/Crediti lordi	3,6%	7,4%
Sofferenze lorde/Crediti lordi	1,3%	3,4%
Inadempienze probabili lorde/Crediti lordi	2,3%	4,0%
Crediti deteriorati netti/Crediti netti	0,9%	2,7%

Come già commentato l'incidenza del credito deteriorato lordo si è più che dimezzata alla politica estremamente prudente che la Banca ha deciso di mantenere per l'anno 2021.

## Posizione interbancaria

(Importi in migliaia di Euro)	31/12/2021	31/12/2020	Variazione	Variazione %
Crediti verso banche	26.218	24.888	1.331	5,35%
di cui al fair value	4.579	4.556	24	0,52%
Debiti verso banche	(451.341)	(433.592)	(17.749)	4,09%
<b>Totale posizione interbancaria netta</b>	<b>(425.123)</b>	<b>(408.704)</b>	<b>(16.419)</b>	<b>4,02%</b>

Al 31 dicembre 2021 l'indebitamento interbancario netto della Banca si presenta pari a 425.123 migliaia di Euro a fronte di 408.704 migliaia di Euro al 31 dicembre 2020 (+4,02)%.

A differenza di quanto esposto nel Bilancio 2020, la tabella di cui sopra, a seguito di una riclassificazione contabile, non comprende tra i crediti verso banche il saldo dei conti correnti in Euro e in valuta intrattenuti presso Cassa Centrale Banca, pari a complessivi 276.382 migliaia di Euro (120.932 migliaia di Euro nel 2020).

L'esposizione interbancaria netta include le operazioni di rifinanziamento presso la BCE, alla quale la Banca aderisce direttamente, pari a 451.262 migliaia di Euro (455.800 migliaia di Euro di valore nominale) riconducibili per l'intero importo al programma TLTRO della BCE, cui la Banca ha partecipato attraverso la costituzione di attivi eleggibili a garanzia

Per quanto riguarda la quota di riserva di liquidità rappresentata dal portafoglio di attività rifinanziabili già depositate presso la Banca Centrale, alla fine dell'esercizio 2021 il relativo stock totalizzava 5.832 migliaia di Euro rispetto ai 9.797 migliaia di Euro di fine esercizio 2020.

## Composizione e dinamica delle attività finanziarie

(Importi in migliaia di Euro)	31/12/2021	31/12/2020	Variazione	Variazione %
<b>Titoli di stato</b>	<b>774.732</b>	<b>764.117</b>	<b>10.616</b>	<b>1,39%</b>
Al costo ammortizzato	552.416	575.928	(23.512)	(4,08%)
Al FV con impatto a Conto Economico	-	-	-	
Al FV con impatto sulla redditività complessiva	222.316	188.189	34.127	18,13%
<b>Altri titoli di debito</b>	<b>7.986</b>	<b>2.263</b>	<b>5.724</b>	<b>252,96%</b>
Al costo ammortizzato	7.396	1.338	6.058	452,74%
Al FV con impatto a Conto Economico	17	-	17	
Al FV con impatto sulla redditività complessiva	574	925	(351)	(37,93%)
<b>Titoli di capitale</b>	<b>21.236</b>	<b>21.227</b>	<b>9</b>	<b>0,04%</b>
Al FV con impatto a Conto Economico	-	-	-	(12,50%)
Al FV con impatto sulla redditività complessiva	21.236	21.227	9	0,04%
<b>Quote di OICR</b>	<b>709</b>	<b>817</b>	<b>(108)</b>	<b>(13,17%)</b>
Al FV con impatto a Conto Economico	709	817	(108)	(13,17%)
<b>Totale attività finanziarie</b>	<b>804.664</b>	<b>788.423</b>	<b>16.241</b>	<b>2,06%</b>

Si precisa che, per quanto riguarda il portafoglio attività finanziarie valutate al *fair value* con impatto sulla redditività complessiva, la vita media è pari a 1,6 anni.

La dinamica del portafoglio titoli è principalmente connessa alla variazione delle "attività finanziarie valutate al *fair value* con impatto sulla redditività complessiva" che, nel periodo, sono aumentate passando da 210.341 migliaia di Euro a 244.126 migliaia di Euro. A fine dicembre 2021, tale voce è costituita in prevalenza da titoli di Stato italiani, per un controvalore complessivo pari a 222.316 migliaia di Euro.

Le altre componenti sono costituite da titoli di debito non governativi, fondi comuni e partecipazioni.

Dal punto di vista del profilo finanziario i titoli a tasso variabile rappresentano il 10 % del portafoglio, i titoli a tasso fisso il 63% e gli indicizzati all'inflazione il 27%.

## Strumenti finanziari derivati

(Importi in migliaia di Euro)	31/12/2021	31/12/2020	Variazione	Variazione %
Derivati di copertura	(765)	(1.568)	803	(51,21%)
Altri derivati	-	(2)	2	(100,00%)
<b>Totale derivati netti</b>	<b>(765)</b>	<b>(1.570)</b>	<b>805</b>	<b>(51,26%)</b>

Nessuna nuova operazione con strumenti derivati è stata effettuata nel corso del 2021. In generale questa operatività riguarda la copertura specifica di prestiti obbligazionari a tasso fisso e/o strutturati di propria emissione e di mutui concessi alla clientela a tasso fisso o a tasso variabile con CAP. Le coperture sono istituite al fine di ridurre l'esposizione a variazioni avverse di *fair value* dovute al rischio di tasso di interesse. I contratti derivati utilizzati sono della tipologia "interest rate swap" con eventuale acquisto/vendita di opzioni CAP e FLOOR.



In relazione all'operatività in derivati sono in essere i presidi, contrattuali e operativi, funzionali agli adempimenti richiesti dalla regolamentazione Europea in materia di derivati (c.d. EMIR).

## Immobilizzazioni

(Importi in migliaia di Euro)	31/12/2021	31/12/2020	Variazione	Variazione %
Partecipazioni	14.137	14.137	-	0,00%
Attività Materiali	23.971	25.549	(1.577)	(6,17%)
Attività Immateriali	14	56	(42)	(74,94%)
<b>Totale immobilizzazioni</b>	<b>38.122</b>	<b>39.742</b>	<b>(1.620)</b>	<b>(4,08%)</b>

Al 31 dicembre 2021, l'aggregato delle immobilizzazioni, comprendente le partecipazioni e le attività materiali e immateriali, si colloca a 38.122 migliaia di Euro, in diminuzione rispetto a dicembre 2020 (1.620 migliaia di Euro; -4,08%).

La voce partecipazioni, pari a 14.137 migliaia di Euro non ha subito variazioni.

Le attività materiali si attestano a 23.971 migliaia di Euro. La variazione netta in diminuzione di 1.578 mila euro è principalmente dovuta a una diminuzione degli asset IFRS16 a seguito processo di ammortamento secondo vita utile del contratto e chiusura di contratti di locazione.

Le attività immateriali (costituite prevalentemente da software) si attestano a 14 migliaia di Euro, la decrescita rispetto a dicembre 2020 (- 42 mila Euro) è principalmente dovuta al processo di ammortamento in base alla vita utile.

Si segnala che la Banca non ha effettuato investimenti ritenuti significativi in immobili nel corso del 2021.

### La controllata Banca di Bologna Real Estate S.p.A.

Nel corso del 2021, la Società, controllata al 100% da Banca di Bologna, secondo le previsioni della policy di gruppo ha continuato la propria attività di acquisizione, valorizzazione e realizzo di cespiti immobiliari posti a garanzia di posizioni creditorie vantate dalla Banca, fermo restando le scelte imprenditoriali adottate dalla Società, finalizzate al conseguimento del proprio oggetto sociale, nell'ambito di un percorso rispondente a oggettive e economiche logiche di mercato.

La struttura operativa/tecnica alla data del 31 dicembre 2021 comprendeva sei persone.

La Società, nell'anno, ha rogitato la vendita a terzi di quattro unità immobiliari, di un podere agricolo e di tre aree edificabili ed al 31 dicembre 2021 risultavano sottoscritti tre preliminari di vendita di aree edificabili, che saranno oggetto di rogito entro il 2022.

Banca di Bologna Real Estate Spa detiene una partecipazione di controllo del 100% della Società Agricola Terre della Rocca S.r.l., costituitasi in data 25.07.2018, che ha l'obiettivo di gestione dei compendi immobiliari siti in Riolo Terme (RA) aggiudicati alla Società.

La Società, al 31 dicembre 2021 deteneva una partecipazione di controllo del 100% nella società Tema S.r.l., che ha l'obiettivo primario di gestire e valorizzare lo stabilimento Termale di Porretta Terme, di cruciale importanza per tutta l'economia della zona (Alta Valle del Reno), società che in data 16 febbraio 2022 è stata ceduta alla società Essepiente SRL a seguito dell'interesse ad investire nel sito termale da parte dell'Istituto Nazionale contro gli infortuni sul lavoro.

Nel corso del 2021 la Società non ha acquisito immobili per attività di recupero credito a favore della Banca.

## Fondi per rischi e oneri: composizione

(Importi in migliaia di Euro)	31/12/2021	31/12/2020	Variazione	Variazione %
Impegni e garanzie rilasciate	6.411	4.706	1.705	36,23%
Quiescenza e obblighi simili	-	-	-	
Altri fondi per rischi e oneri	3.720	3.154	566	17,96%
- Controversie legali e fiscali	190	225	(35)	(15,56%)
- Oneri per il personale	239	311	(72)	(23,26%)
- Altri	3.291	2.618	674	25,74%
<b>Totale fondi per rischi e oneri</b>	<b>10.131</b>	<b>7.860</b>	<b>2.271</b>	<b>28,90%</b>

Il Totale fondi per rischi e oneri, pari a 10.131 migliaia di Euro, risulta in aumento rispetto a dicembre 2020 (+2.271 migliaia di Euro pari a +28,9%).

L'incremento della voce Altri all'interno degli Altri fondi per rischi ed oneri è determinato da diverse motivazioni quali il rilevamento a fondo degli oneri di natura non certa (premi), l'accantonamento al fondo mutualità e beneficenza, l'accantonamento prudenziale per eventuali indennizzi a clienti e per la valutazione del patrimonio netto della società in controllo congiunto Fronte Parco immobiliare srl.

## Patrimonio netto

Anche in ragione delle prudenti politiche allocative, le risorse patrimoniali continuano a collocarsi ampiamente al di sopra dei vincoli regolamentari.

L'adeguatezza patrimoniale attuale e prospettica ha da sempre rappresentato un elemento fondamentale nell'ambito della pianificazione aziendale. Ciò a maggior ragione nel contesto attuale, in virtù dell'importanza crescente che la dotazione di mezzi propri assume per il sostegno all'operatività del territorio e alla crescita sostenibile della Banca.

Al 31 dicembre 2021 il patrimonio netto contabile ammonta a 193.627 migliaia di Euro che, confrontato con il medesimo dato al 31 dicembre 2020, risulta in aumento del 7,35% ed è così composto:

(Importi in migliaia di Euro)	31/12/2021	31/12/2020	Variazione	Variazione %
Capitale	44.157	44.029	128	0,29%
Azioni proprie (-)	-	-	-	
Sovrapprezzi di emissione	422	429	(7)	(1,56%)
Riserve	124.945	120.153	4.792	3,99%
Riserve da valutazione	9.878	9.630	248	2,57%
Strumenti di capitale	-	-	-	
Utile (Perdita) d'esercizio	14.225	6.127	8.098	132,16%
<b>Totale patrimonio netto</b>	<b>193.627</b>	<b>180.368</b>	<b>13.259</b>	<b>7,35%</b>

Al 31 dicembre 2021 il capitale della Banca sottoscritto e versato, pari a 44.156.641,04 euro, è costituito da 855.086 azioni ordinarie del valore nominale di 51,64 euro cadauna..

Le movimentazioni del patrimonio netto sono dettagliate nello specifico prospetto di bilancio al quale si rimanda.

Tra le "Riserve da valutazione" figurano le riserve relative alle attività finanziarie valutate al fair value con impatto sulla redditività complessiva (FVOCI) pari a 4.662 migliaia di Euro, nonché le riserve attuariali su piani previdenziali a benefici definiti pari a -195 migliaia di Euro. L'incremento rispetto al 31 dicembre 2020 è connesso alle variazioni di fair value delle attività finanziarie valutate al fair value con impatto sulla redditività complessiva (FVOCI) contabilizzate nell'esercizio 2021 in modo particolare l'incremento si riferisce a titoli di debito di proprietà iscritti nel modello di business "Hold to Collect and Sell".

Le "Riserve" includono le Riserve di utili già esistenti (riserva legale) nonché le riserve positive e negative connesse agli effetti di transizione ai principi contabili internazionali IAS/IFRS non rilevate nelle "Riserve da valutazione".

## Fondi propri e adeguatezza patrimoniale

I fondi propri ai fini prudenziali sono calcolati sulla base dei valori patrimoniali e del risultato economico determinati in applicazione dei principi IAS/IFRS e delle politiche contabili adottate, nonché tenendo conto della disciplina prudenziale pro tempore vigente.

Conformemente alle citate disposizioni, i fondi propri derivano dalla somma di componenti positive e negative, in base alla loro qualità patrimoniale □ le componenti positive sono nella piena disponibilità della Banca permettendone il pieno utilizzo per fronteggiare il complesso dei requisiti patrimoniali di vigilanza sui rischi.

Il totale dei fondi propri è costituito dal capitale di classe 1 (Tier 1 – T1) e dal capitale di classe 2 (Tier 2 – T2). Nello specifico, il capitale di classe 1 è il risultato della somma del capitale primario di classe 1 (Common Equity Tier 1 - CET1) e del capitale aggiuntivo di classe 1 (Additional Tier 1 – AT1).

I predetti aggregati (CET1, AT1 e T2) sono determinati sommando algebricamente gli elementi positivi e gli elementi negativi che li compongono, previa considerazione dei c.d. "filtri prudenziali". Con tale espressione si intendono tutti quegli elementi rettificativi, positivi e negativi, del capitale primario di classe 1, introdotti dall'Autorità di Vigilanza con il fine di ridurre la potenziale volatilità del patrimonio.

A fine dicembre 2021, il capitale primario di classe 1 (Common Equity Tier 1 - CET1) della Banca, determinato in applicazione delle norme e dei riferimenti summenzionati, ammonta a 197.867 migliaia di Euro.

Il capitale di classe 1 (Tier 1 – 1) è pari a 197.867 migliaia di Euro e anche i fondi propri si attestano a 197.867 migliaia di Euro.

FONDI PROPRI E COEFFICIENTI PATRIMONIALI	31/12/2021	31/12/2020
Capitale primario di classe 1 - CET 1	197.867	182.137
Capitale di classe 1 - TIER 1	197.867	182.137
Capitale di classe 2 - TIER 2	-	-
Totale attività ponderate per il rischio	795.380	831.576
CET1 Capital ratio (Capitale primario di classe 1 / Totale attività di rischio ponderate)	24,9%	21,9%
Tier 1 Capital ratio (Capitale di classe 1 / Totale attività di rischio ponderate)	24,9%	21,9%
Total Capital Ratio (Totale Fondi propri / Totale attività di rischio ponderate)	24,9%	21,9%

Le attività di rischio ponderate (RWA) sono in calo rispetto a quelle di fine 2020, riducendosi da 831.576 migliaia di euro a 795.380 migliaia di euro, essenzialmente per la riduzione dei requisiti patrimoniali complessivi a fronte del rischio di credito e di controparte per oltre 3 milioni di Euro. Questo è dovuto alle dinamiche degli impieghi verso clientela ordinaria, al maggior utilizzo del fondo di garanzia statale che permette una miglior ponderazione delle esposizioni ed alla notevole riduzione dei rapporti appartenenti al portafoglio regolamentare "Esposizioni in default". In aumento invece rispetto al 2020 il requisito a fronte del rischio operativo per 400 mila euro circa a causa dell'incremento dell'indicatore calcolato in base all'evoluzione del margine di intermediazione degli ultimi 3 anni.

La Banca considera obiettivo strategico, nonché condizione necessaria per continuare a sostenere l'economia del territorio, il mantenimento di un'adeguata eccedenza patrimoniale rispetto ai requisiti patrimoniali di vigilanza, dimensione che risulta oggetto di costanti analisi e verifiche in termini sia consuntivi che prospettici. A tal proposito il dato 2021 conferma che la Banca dispone di un'elevata eccedenza di patrimonio (quasi 108 milioni di euro, considerando il surplus di TCR rispetto al requisito prudenziale vincolante richiesto dall'Autorità di Vigilanza (illustrati con maggior dettaglio nella Nota Integrativa).

A fine dicembre 2021, il capitale primario di classe 1 (CET1) della Banca ammonta a 197.867 migliaia di euro e rappresenta il 100,0% dei fondi propri. Le attività di rischio ponderate (RWA) come già scritto ammontano a 795.380 migliaia di euro.

I diversi coefficienti patrimoniali di vigilanza sono risultati, a fine periodo, del 24,90%, valore che eccede sensibilmente sia il requisito minimo sia il requisito minimo maggiorato della riserva di conservazione del capitale pari, per il 2021, a 2,50% dell'esposizione complessiva al rischio della Banca.

Si evidenzia che, a partire dalla data del 01.01.2019, la Banca è tenuta al rispetto di coefficienti di capitale aggiuntivi rispetto ai requisiti minimi normativi richiesti a fronte della rischiosità complessiva della Banca, comminati a esito dello SREP, nel rispetto di quanto previsto dalla Direttiva 2013/36/UE (CRDIV) – così come recepita in Italia – e in conformità con quanto previsto dalle pertinenti Linee guida dell'EBA.

Le ulteriori richieste di capitale sono definite in termini di:

- requisito vincolante (cd. "Total SREP Capital Requirement – TSCR- ratio) ossia la somma dei requisiti regolamentari e del coefficiente aggiuntivo vincolante fissato dall'Autorità di Vigilanza. La somma tra il predetto requisito vincolante e la riserva di conservazione del capitale corrisponde all'Overall Capital Requirement (OCR) ratio;
- orientamenti di II Pilastro, (c.d. "capital guidance", P2G) che l'Autorità si aspetta che la Banca soddisfi nel continuo al fine di assicurare il rispetto delle misure vincolanti anche in caso di deterioramento del contesto economico e finanziario.

In particolare, la Banca è destinataria di un:

- coefficiente di capitale primario di classe 1 ("CET 1 ratio") pari al 9,45%, tale coefficiente è vincolante nella misura del 6,20%, di cui 4,50% a fronte dei requisiti minimi regolamentari e 1,70% a fronte dei requisiti aggiuntivi ad esito dello SREP; la parte restante è costituita dalla riserva di conservazione del capitale, nella misura applicabile ai sensi della pertinente disciplina, al 31/12/2020 pari al 2,50% e dal coefficiente di P2G, pari a 0,75%;
- coefficiente di capitale di classe 1 ("Tier 1 ratio") pari al 10,95%: tale coefficiente è da ritenersi vincolante nella misura del 7,70%, di cui 6% a fronte dei requisiti minimi regolamentari e 1,70% a fronte dei requisiti aggiuntivi ad esito dello SREP; per la parte restante dalla componente di riserva di conservazione del capitale nella misura già in precedenza indicata e dal coefficiente di P2G, pari a 0,75%;
- coefficiente di capitale totale ("Total Capital ratio") pari al 12,95%: tale coefficiente è da ritenersi vincolante nella misura del 9,70%, di cui 8% a fronte dei requisiti minimi regolamentari e 1,70% a fronte dei requisiti aggiuntivi ad esito dello SREP; per la parte restante dalla componente di riserva di conservazione del capitale, nella misura già in precedenza indicata e dal coefficiente di P2G, pari a 0,75%.

La consistenza dei fondi propri al 31 dicembre 2021 risulta capiente su tutti i livelli di capitale rappresentati. Risulta, inoltre, pienamente rispettato il requisito combinato di riserva di capitale, nonché il requisito di capital guidance.

In particolare, il coefficiente di solvibilità totale (Total capital ratio) si colloca al 24,90%; identico il valore del rapporto tra il capitale di classe 1 (Tier 1) e il complesso delle attività di rischio ponderate e il rapporto tra il capitale primario di classe 1 (CET1) e le attività di rischio ponderate.

In tale contesto, è necessario sottolineare l'adesione al Sistema di tutela istituzionale (Institutional Protection Scheme o IPS) di tutte le banche aderenti al Gruppo Bancario Cooperativo Cassa Centrale Banca. L'IPS è istituito sulla base di un accordo contrattuale (e di specifiche previsioni di legge) per garantire la liquidità e la solvibilità delle banche partecipanti. L'accordo siglato tra le banche aderenti prevede infatti un sistema di garanzie incrociate che permette di abilitare, all'occorrenza, le risorse patrimoniali e liquide interne al Gruppo, consentendo di rispettare la disciplina prudenziale, nonché la continuità aziendale.

# Capitolo 4

## La struttura operativa

Il personale della Banca al 31 dicembre 2021 si è attestato a 237 dipendenti, mentre il valore medio dell'anno è stato di 233,17 in calo rispetto alle 234,20 del 2020.

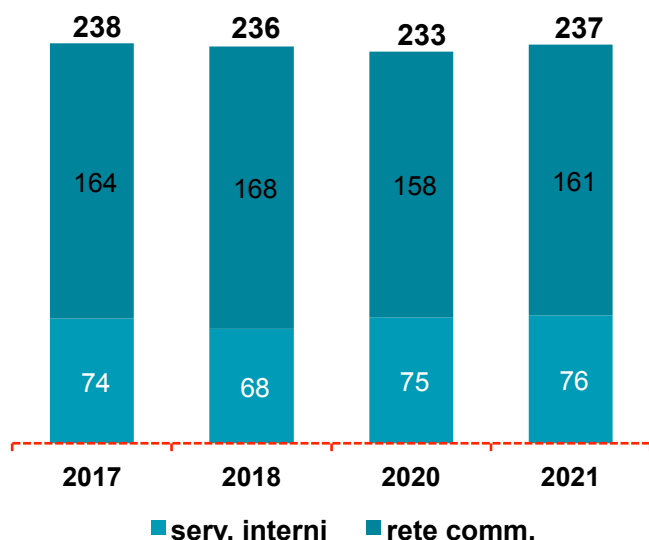
Il piano formativo della Banca ha coinvolto tutti i dipendenti e la formazione complessivamente erogata è stata di circa n. 10.981,75 ore.

La remunerazione 2021 del personale è in linea con le politiche di remunerazione deliberate dall'Assemblea; a tutto il personale nel mese di ottobre è stato erogato il Premio di Risultato, relativo all'esercizio 2020; non è invece stata riconosciuta nell'anno 2021 forma di remunerazione relative al sistema incentivante relativo all'anno 2020, in quanto sospeso.

Si evidenzia che il 68% del personale dipendente è impegnato nella rete commerciale, mentre il restante 32% svolge il proprio ruolo nei servizi interni.

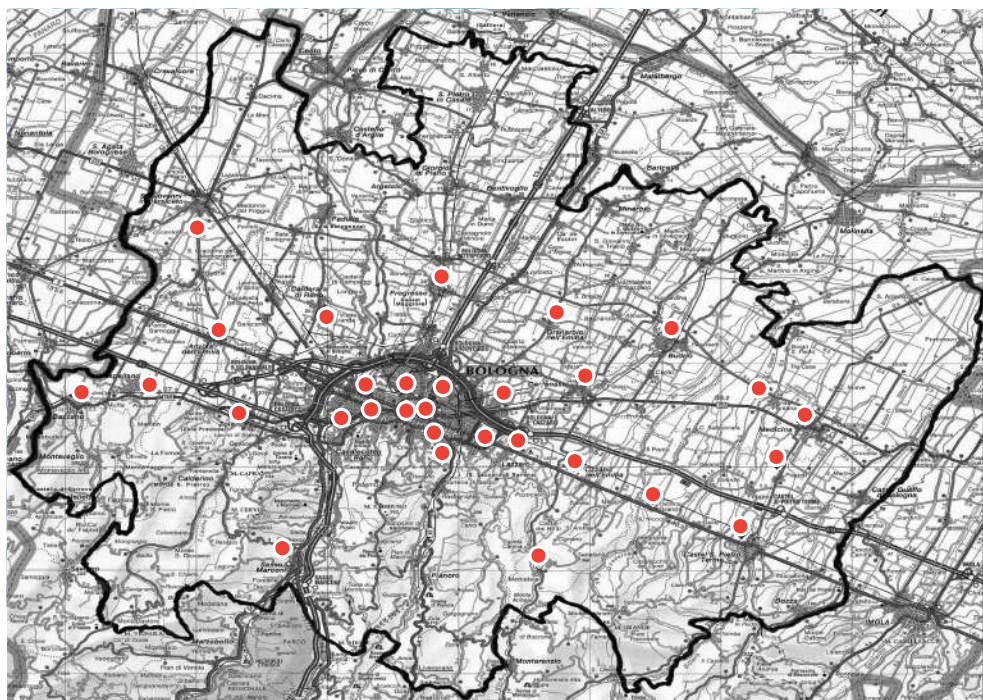
Al personale dipendente si affianca una rete di consulenti finanziari che è composta, al 31 dicembre 2021, da 8 professionisti.

### Numero degli addetti a fine anno



La presenza della rete di filiali sul territorio di riferimento è illustrata nella cartina seguente.

### CARTINA FILIALI



# Capitolo 5

## Il presidio dei rischi e il sistema dei controlli interni



Coerentemente con il proprio modello di business e operativo, la Banca è esposta a diverse tipologie di rischio che affengono principalmente alla tradizionale operatività di intermediazione creditizia e finanziaria.

Ai fini di assicurare l'adeguato presidio dei rischi e che l'attività aziendale sia in linea con le strategie e le politiche aziendali e sia improntata a canoni di sana e prudente gestione la Banca è dotata di un Sistema di Controlli Interni (nel seguito "SCI") costituito dall'insieme delle regole, delle funzioni, delle strutture, delle risorse, dei processi e delle procedure che mirano ad assicurare il conseguimento delle seguenti finalità:

- verifica dell'attuazione delle strategie e delle politiche aziendali;
- contenimento dei rischi entro i limiti indicati nel quadro di riferimento per la determinazione della propensione al rischio (Risk Appetite Framework - RAF);
- salvaguardia del valore delle attività e protezione dalle perdite;
- efficacia ed efficienza dei processi aziendali;
- affidabilità e sicurezza delle informazioni aziendali e delle procedure informatiche;
- prevenzione del rischio che la Banca sia coinvolta, anche involontariamente, in attività illecite (con particolare riferimento a quelle connesse con il riciclaggio, l'usura ed il finanziamento del terrorismo);
- conformità dell'operatività aziendale con la legge e la normativa di vigilanza, nonché con le politiche, i regolamenti e le procedure interne.

## ORGANI AZIENDALI E REVISIONE LEGALE DEI CONTI

La responsabilità di assicurare la completezza, l'adeguatezza, la funzionalità e l'affidabilità del Sistema dei Controlli Interni è rimessa agli Organi Aziendali, ciascuno secondo le rispettive competenze.

Il **Consiglio di Amministrazione** svolge i ruoli di pianificazione strategica, gestione organizzativa, di valutazione e monitoraggio così come previsto dalla normativa vigente e dal Contratto di Coesione, in quanto Organo di supervisione strategica. Svolge i compiti sopra indicati in conformità a quanto definito dalla Capogruppo in termini di strategie, politiche, principi di valutazione e misurazione dei rischi.

Il Consiglio di Amministrazione espleta i suoi compiti facendo preciso riferimento a quanto definito dalla Capogruppo ed in particolare:

- nomina il Referente interno che svolge compiti di supporto per le Funzioni aziendali di controllo esternalizzate;
- approva il Piano di Audit e i Programmi delle attività per le Direzioni Compliance, AML e Risk Management;
- si attiva per l'eliminazione delle carenze riscontrate durante le attività di verifica.

Il **Consiglio di Amministrazione** ha la comprensione di tutti i rischi aziendali e, nell'ambito di una gestione integrata, delle loro interrelazioni reciproche e con l'evoluzione del contesto esterno. In tale ambito, è in grado di individuare e valutare i fattori, inclusa la complessità della struttura organizzativa, da cui possono scaturire rischi per la Banca.

Il **Direttore Generale** supporta il Consiglio di Amministrazione nella funzione di gestione. Il Direttore Generale supporta l'attuazione degli orientamenti strategici, delle linee guida definiti dal Consiglio di Amministrazione e, in tale ambito, la predisposizione delle misure necessarie ad assicurare l'istituzione, il mantenimento ed il corretto funzionamento di un efficace Sistema di gestione e controllo dei rischi. Nell'ambito del Sistema dei controlli interni, supporta la Banca nelle iniziative e negli interventi correttivi evidenziati dalle Funzioni aziendali di controllo e portati all'attenzione degli Organi aziendali.

Il **Collegio Sindacale** svolge le attività previste dalla normativa vigente in ottica di monitoraggio della completezza, adeguatezza, funzionalità e affidabilità del Sistema dei controlli interni integrato, collaborando con il rispettivo Organo della Capogruppo.

Ai sensi dello Statuto Sociale, il Collegio Sindacale valuta l'adeguatezza e la funzionalità dell'assetto contabile, ivi compresi i relativi sistemi informativi, al fine di assicurare una corretta rappresentazione dei fatti aziendali.



La Banca ha adottato il Modello di organizzazione, gestione e controllo ai sensi del D.Lgs. n. 231/01 (di seguito, per brevità, anche il "Decreto") attraverso la predisposizione di un sistema strutturato ed organico di procedure ed attività di controllo per il consapevole presidio del rischio di commissione dei reati presupposto previsti dal Decreto. Il Modello adottato si integra nel Sistema dei Controlli Interni in essere ed oltre a consentire di beneficiare dell'esimente prevista dal Decreto, è volto a migliorare la corporate governance della Banca, limitando il rischio di commissione dei reati presupposto previsti dal Decreto e i relativi risvolti reputazionali ed economici.

Al **Collegio**, in qualità di Organismo di Vigilanza, è attribuito il compito di vigilare sul funzionamento e sull'osservanza del Modello di organizzazione e gestione adottato dalla Banca ai sensi del D.Lgs. 231/01, nonché di segnalare l'opportunità di aggiornamento ai fini di prevenzione dell'imputazione in capo all'Ente della responsabilità amministrativa derivante dal reato.

In particolare, ad esso è affidato il compito di vigilare con autonomi poteri di iniziativa e di controllo:

- sull'efficacia e adeguatezza del Modello in relazione alla struttura aziendale ed alla effettiva capacità di prevenire la commissione dei reati contemplati dal Decreto;
- sul funzionamento e l'osservanza delle prescrizioni contenute nel Modello attraverso il compimento di apposite verifiche, anche periodiche;
- sull'opportunità di aggiornamento del Modello, laddove si riscontrino esigenze di adeguamento dello stesso in relazione a mutate condizioni aziendali e/o normative, nonché al verificarsi di violazioni significative e/ o ripetute del Modello medesimo.

Il **soggetto incaricato della revisione legale dei conti**, nell'ambito delle competenze e responsabilità previste dalla normativa vigente, ha il compito di controllare la regolare tenuta della contabilità sociale e la corretta registrazione dei fatti di gestione nelle scritture contabili, nonché quello di verificare che il Bilancio d'esercizio corrisponda alle risultanze delle scritture contabili e sia conforme alle norme che lo disciplinano.

Qualora dagli accertamenti eseguiti emergano fatti ritenuti censurabili, la società incaricata informa senza indugio il Collegio Sindacale e le autorità di vigilanza competenti.

Il soggetto incaricato della revisione legale dei conti nell'esercizio dei propri compiti interagisce con gli Organi Aziendali e le Funzioni Aziendali di Controllo; in particolare nei confronti del Collegio Sindacale, ottempera a quanto previsto dal D.L.gs. 39/2010.

## FUNZIONI E STRUTTURE DI CONTROLLO

A partire da giugno 2018, con decorrenza 1 luglio 2019, sono state conferite in outsourcing a Cassa Centrale Banca le attività svolte dalle Funzioni Internal Auditing e Compliance. Dal 1 gennaio 2019 anche la Funzione di Risk Management è svolta dalla Capogruppo Cassa Centrale Banca con la collaborazione del Referente Interno. Con la medesima decorrenza è stata esternalizzata alla Capogruppo Cassa Centrale Banca anche la Funzione Antiriciclaggio, che si avvale della collaborazione del Referente Interno per lo svolgimento delle proprie attività.

Le Disposizioni di Vigilanza per le banche in materia di Gruppo Bancario Cooperativo emanate dalla Banca d'Italia stabiliscono che le funzioni aziendali di controllo per le Banche di Credito Cooperativo affiliate sono svolte in regime di esternalizzazione dalla Capogruppo o da altre società del Gruppo Bancario Cooperativo.

I principali attori che si occupano del sistema dei controlli interni sono gli organi aziendali della Capogruppo, il Comitato Rischi della Capogruppo, il Comitato delle Funzioni aziendali di controllo, nonché le medesime Funzioni aziendali di controllo.

Le Funzioni aziendali di controllo del Gruppo sono rappresentate dalle seguenti strutture:

- Direzione Internal Audit, con a capo il Chief Audit Officer (CAO), cui sono attribuiti i compiti e le responsabilità della "Funzione di revisione interna (Internal Audit)" così come definiti nella normativa di riferimento;
- Direzione Compliance con a capo il Chief Compliance Officer (CCO), cui sono attribuiti i compiti e le responsabilità della "Funzione di conformità alle norme (Compliance)" così come definita nella normativa di riferimento;
- Direzione Risk Management, con a capo il Chief Risk Officer (CRO), cui sono attribuiti i compiti e le responsabilità della "Funzione di controllo dei rischi (Risk Management)", così come definiti nella normativa di riferimento;
- Direzione Antiriciclaggio, con a capo il Chief Anti-Money Laundering Officer (CAMLO), cui sono attribuiti i compiti e le responsabilità della "Funzione Antiriciclaggio" così come definita nella normativa di riferimento.

I Responsabili delle funzioni aziendali di controllo:

- possiedono requisiti di professionalità adeguati;
- sono collocati in posizione gerarchico-funzionale adeguata. In particolare, il Chief Compliance Officer, il Chief Anti Money Laundering Officer, il Chief Audit Officer e il Chief Risk Officer sono collocati alle dirette dipendenze del Consiglio di Amministrazione;

- non hanno responsabilità diretta di aree operative sottoposte a controllo né sono gerarchicamente subordinati ai responsabili di tali aree;
- sono nominati e revocati (motivandone le ragioni) dal Consiglio di Amministrazione, sentito il Collegio Sindacale; in particolare, la nomina avviene previa individuazione e proposta da parte del Comitato Rischi, sentito il Comitato Nomine;
- riferiscono direttamente agli organi aziendali, hanno accesso diretto al Consiglio di Amministrazione, al Collegio Sindacale, ai Comitati endo-consiliari e all'Amministratore Delegato e comunicano con essi senza restrizioni o intermediazioni.

I Responsabili delle funzioni aziendali di controllo assumono il ruolo di Responsabile della rispettiva Funzione di competenza per Cassa Centrale e per le Banche del Gruppo.

La Banca ha nominato gli appositi Referenti interni i quali:

- svolgono compiti di supporto per la Funzione aziendale di controllo esternalizzata;
- riportano funzionalmente alla Funzione aziendale di controllo esternalizzata;
- segnalano tempestivamente eventi o situazioni particolari, suscettibili di modificare i rischi generati dalla controllata.

I servizi oggetto di esternalizzazione sono regolati da appositi contratti conformi a quanto previsto dalle Disposizioni di Vigilanza: negli accordi sono indicati i diritti e gli obblighi delle parti, le condizioni economiche, nonché i livelli di servizio (SLA – Service Level Agreement) ed i relativi indicatori di monitoraggio.

Di seguito viene riportata, per ogni singola Funzione Aziendale di Controllo, la relativa mission.

## **FUNZIONE INTERNAL AUDIT**

La Funzione Internal Audit presiede, secondo un approccio risk-based, da un lato, al controllo, anche attraverso verifiche in loco, del regolare andamento dell'operatività e l'evoluzione dei rischi e, dall'altro, alla valutazione della completezza, dell'adeguatezza, della funzionalità e dell'affidabilità della struttura organizzativa e delle altre componenti del Sistema dei controlli interni e del sistema informativo ("ICT audit"), portando all'attenzione degli Organi aziendali i possibili miglioramenti, con particolare riferimento al Risk Appetite Framework (RAF), al processo di gestione dei rischi nonché agli strumenti di misurazione e controllo degli stessi e formulando raccomandazioni agli Organi aziendali.

La Funzione, in linea con gli Standard professionali di riferimento, può fornire altresì consulenza alle Funzioni aziendali della Banca, anche al fine di creare valore aggiunto e migliorare l'efficacia dei processi di controllo, di gestione dei rischi, della conformità e del governo interno.

In particolare, la Funzione Internal Audit:

- valuta la completezza, l'adeguatezza, la funzionalità, l'affidabilità delle altre componenti del SCI, del processo di gestione dei rischi e degli altri processi aziendali, avendo riguardo anche alla capacità di individuare errori ed irregolarità. In tale contesto, sottopone, tra l'altro, a verifica le Funzioni aziendali di controllo di secondo livello (Risk Management, Compliance, Antiriciclaggio);
- presenta annualmente agli Organi aziendali per approvazione un Piano di Audit, che riporta le attività di verifica pianificate, tenuto conto dei rischi delle varie attività e strutture aziendali; il Piano contiene una specifica sezione relativa all'attività di revisione del sistema informativo (c.d. "ICT Audit");
- valuta l'efficacia del processo di definizione del RAF, la coerenza interna dello schema complessivo e la conformità dell'operatività aziendale allo stesso e, in caso di strutture finanziarie particolarmente complesse, la conformità di queste alle strategie approvate dagli Organi aziendali;
- valuta la coerenza, l'adeguatezza e l'efficacia dei meccanismi di governo e con il modello imprenditoriale di riferimento ed effettua test periodici sul funzionamento delle procedure operative e di controllo interno;
- controlla regolarmente il piano aziendale di continuità operativa;
- espleta compiti d'accertamento anche con riguardo a specifiche irregolarità;
- svolge anche su richiesta accertamenti su casi particolari (c.d. "Special Investigation") per la ricostruzione di fatti o eventi ritenuti di particolare rilevanza;

- si coordina con le altre Funzioni aziendali di controllo al fine di adottare metodologie di misurazione e valutazione dei rischi coerenti ed integrate ed allo scopo di condividere priorità di intervento in ottica risk based e di fornire una rappresentazione comune ed integrata degli ambiti a maggior rischio;
- qualora nell'ambito della collaborazione e dello scambio di informazioni con il soggetto incaricato della revisione legale dei conti, venisse a conoscenza di criticità emerse durante l'attività di revisione legale dei conti, si attiva affinché le competenti Funzioni aziendali adottino i presidi necessari per superare tali criticità.

Per l'esecuzione di tutte le attività di propria competenza, la Funzione Internal Audit utilizza un approccio risk based, che prevede nella prima fase del ciclo di attività l'esecuzione di un risk assessment volto a:

- acquisire consapevolezza della rischiosità di tutto il perimetro presidiato dalla Funzione;
- identificare le aree di maggior rischio e che necessitano di analisi e verifiche più approfondite;
- programmare di conseguenza le proprie attività focalizzandosi sugli ambiti in cui è più alto il rischio di manifestazione di eventi di rischio.

In aderenza agli Standard di riferimento, al fine di adempiere alle responsabilità che le sono attribuite, la Funzione Internal Audit:

- ha accesso a tutte le attività, centrali e periferiche di Cassa Centrale e delle Società del Gruppo ed a qualsiasi informazione a tal fine rilevante, anche attraverso il colloquio diretto con il personale;
- include al proprio interno personale (i) adeguato per numero, competenze tecnico- professionali e aggiornamento (ii) che non è coinvolto in attività che la Funzione è chiamata a controllare e (iii) i cui criteri di remunerazione non ne compromettono l'obiettività e concorrono a creare un sistema di incentivi coerente con le finalità della Funzione stessa.

## FUNZIONE COMPLIANCE

La Funzione Compliance presiede, secondo un approccio risk-based, alla gestione del rischio di non conformità con riguardo a tutta l'attività aziendale. Ciò attraverso la valutazione dell'adeguatezza delle procedure interne volte a prevenire la violazione di norme esterne (leggi e regolamenti) e di autoregolamentazione (ad esempio Statuto, Contratto di Coesione e Codice Etico) applicabili.

In tale ambito la Direzione Compliance:

- individua nel continuo le norme applicabili e ne valuta il relativo impatto su processi e procedure aziendali;
- collabora con le strutture aziendali per la definizione delle metodologie di valutazione dei rischi di non conformità alle norme;
- individua idonee procedure e/o modifiche organizzative per la prevenzione del rischio rilevato con possibilità di richiederne l'adozione;
- verifica l'adeguatezza e la corretta applicazione delle procedure per la prevenzione del rischio rilevato
- garantisce il monitoraggio permanente e nel continuo dell'adeguatezza e dell'efficacia delle misure, delle politiche e delle procedure in materia di servizi e attività di investimento;
- predispose flussi informativi diretti agli Organi aziendali e alle strutture coinvolte (ad es. gestione del rischio operativo e revisione interna);
- verifica l'efficacia degli adeguamenti organizzativi (strutture, processi, procedure anche operative e commerciali) suggeriti per la prevenzione del rischio di non conformità alle norme;
- è coinvolta nella valutazione ex ante della conformità alla regolamentazione applicabile di tutti i progetti innovativi (inclusa l'operatività in nuovi prodotti o servizi) che la Banca intenda intraprendere nonché nella prevenzione e nella gestione dei conflitti di interesse sia tra le diverse attività svolte dalla stessa, sia con riferimento ai dipendenti e agli esponenti aziendali;
- presta consulenza e assistenza nei confronti degli Organi aziendali in tutte le materie in cui assume rilievo il rischio di non conformità;
- collabora nell'attività di formazione del personale sulle disposizioni applicabili alle attività svolte;
- fornisce, per gli aspetti di propria competenza, il proprio contributo alla Funzione Risk Management nella valutazione dei rischi, in particolare quelli non quantificabili, nell'ambito del processo di determinazione dell'adeguatezza patrimoniale;
- collabora con la Funzione Risk Management, in coerenza con il Risk Appetite Framework (RAF), allo sviluppo di metodologie adeguate alla valutazione dei rischi operativi e reputazionali rivenienti da eventuali aree di non conformità, garantendo inoltre lo scambio reciproco dei flussi informativi idonei ad un adeguato presidio degli ambiti di competenza;
- si coordina con le altre Funzioni aziendali di controllo al fine di adottare metodologie di misurazione e valutazione dei rischi coerenti ed integrate ed allo scopo di condividere priorità di intervento in ottica risk-based e di fornire una rappresentazione comune ed integrata degli ambiti a maggior rischio;
- diffonde una cultura aziendale improntata ai principi di onestà, correttezza e rispetto dello spirito e della lettera delle norme.

La Funzione Compliance, per il presidio di determinati ambiti normativi per i quali è consentito dalle normative applicabili o per l'espletamento di specifici adempimenti in cui si articola l'attività della Funzione, si può avvalere dei Presidi specialistici e/o Supporti di Compliance, rimanendo in ogni caso responsabile della definizione delle metodologie di valutazione del rischio.

## **FUNZIONE RISK MANAGEMENT**

La Funzione Risk Management assolve alle responsabilità ed ai compiti previsti dalla Circolare 285/2013 della Banca d'Italia per la funzione di controllo dei rischi. Essa fornisce elementi utili agli Organi aziendali nella definizione degli indirizzi e delle politiche in materia di gestione dei rischi e garantisce la misurazione ed il controllo dell'esposizione alle diverse tipologie di rischio.

La Funzione Risk Management ha una struttura organizzativa indipendente rispetto alle altre funzioni aziendali, comprese quelle di controllo e dispone delle autorità e delle risorse umane adeguate sia per numero che per competenze tecnico-professionali.

La Funzione Risk Management ha l'obiettivo di:

- collaborare alla definizione delle politiche di governo e gestione dei rischi e alle relative procedure e modalità di rilevazione e controllo;
- garantire l'efficace e corretta attuazione del processo di identificazione, valutazione, gestione e monitoraggio dei rischi assunti, sia attuali che prospettici;
- verificare il rispetto dei limiti operativi assegnati alle varie funzioni aziendali;
- verificare, nel continuo, la presenza di adeguati processi di gestione dei rischi;
- monitorare lo stato di implementazione delle azioni correttive proposte a copertura delle debolezze rilevate;
- garantire lo sviluppo ed il mantenimento dei sistemi di misurazione e controllo dei rischi;
- informare gli Organi aziendali e le altre Funzioni aziendali di controllo circa le esposizioni ai rischi e ai risultati delle attività svolte;
- contribuire ad assicurare la coerenza del sistema di remunerazione e incentivazione con il quadro di riferimento per la determinazione della propensione al rischio della Banca ("RAF").

In considerazione di tali obiettivi, la Funzione Risk Management:

- è responsabile della definizione, aggiornamento e gestione del Risk Appetite Framework (di seguito "RAF"), nell'ambito del quale ha il compito di proporre i parametri qualitativi e quantitativi necessari per la definizione del RAF;
- definisce metriche comuni di valutazione dei rischi operativi in coerenza con il RAF e modalità di valutazione e controllo dei rischi reputazionali coordinandosi con la Funzione Compliance e le Strutture competenti;
- è responsabile della valutazione dell'adeguatezza del capitale interno (ICAAP) e delle riserve di liquidità (ILAAP) e della predisposizione dell'informativa al pubblico consolidata (Pillar III);
- predispone annualmente, con approccio risk-based, e presenta agli organi aziendali il piano di attività della Funzione Risk Management, all'interno del quale sono identificati e valutati i principali rischi a cui la Banca è esposta e le attività di intervento necessarie, sulla base degli esiti dei controlli effettuati. Predispone con le medesime tempistiche e presenta agli organi aziendali il resoconto delle attività svolte dalla Funzione;
- è coinvolta nella definizione delle politiche di governo dei rischi e delle fasi del processo di gestione dei rischi mediante la determinazione di un sistema di policy, regolamenti e documenti di attuazione dei limiti di rischio;
- è responsabile della definizione dei limiti operativi all'assunzione delle varie tipologie di rischio, nonché della verifica della loro adeguatezza nel continuo;
- definisce le metriche e le metodologie per la misurazione e il monitoraggio dei rischi;
- è responsabile dello sviluppo, della validazione, del mantenimento e dell'aggiornamento dei sistemi di misurazione e controllo dei rischi assicurando che siano sottoposti ad attività di backtesting periodico, che venga analizzato un appropriato numero di scenari e che siano utilizzate ipotesi conservative sulle dipendenze e sulle correlazioni;
- sviluppa e applica indicatori in grado di evidenziare situazioni di anomalia e inefficienza dei sistemi di misurazione e controllo dei rischi;
- analizza e valuta i rischi derivanti da nuovi prodotti e servizi e dall'ingresso in nuovi segmenti operativi e di mercato;
- misura e monitora l'esposizione corrente e prospettica ai rischi;

- garantisce, mediante la predisposizione di reporting, un flusso informativo costante e continuo verso gli organi aziendali e le altre funzioni aziendali di controllo circa le rischiosità rilevate;
- fornisce pareri preventivi sulla coerenza delle operazioni di maggiore rilievo (OMR) con il RAF, contribuendo anche a definire i pareri per la loro identificazione;
- effettua verifiche di secondo livello sulle esposizioni creditizie;
- verifica l'adeguatezza e l'efficacia delle misure adottate per rimediare alle carenze riscontrate nel processo di gestione dei rischi;
- verifica il corretto svolgimento del monitoraggio andamentale sulle singole esposizioni creditizie;
- presidia il processo di attribuzione e aggiornamento dei rating utilizzati per la valutazione del merito creditizio delle controparti;
- analizza la coerenza della proposta di facoltà di concessione e gestione del credito predisposta dalla Funzione Crediti con l'impianto degli obiettivi e della gestione dei rischi creditizi;
- presidia il processo di valutazione dell'adeguatezza patrimoniale rispetto ai rischi assunti;
- informa il Consiglio d'Amministrazione circa un eventuale sfioramento di target/soglie/limiti relativi all'assunzione dei rischi;
- è responsabile dell'attivazione delle attività di monitoraggio sulle azioni poste in essere in caso di superamento di target/soglie/limiti e della comunicazione di eventuali criticità fino al rientro delle soglie/limiti entro i livelli stabiliti;
- presidia l'elaborazione della classificazione del modello risk-based e, di concerto con la Direzione Pianificazione, l'attivazione delle opportune azioni correttive (i.e. Piano di Rilancio, Piano di Risanamento, Piano di Aggregazione);
- assicura la coerenza dei sistemi di misurazione e controllo dei rischi con i processi e le metodologie di valutazione delle attività aziendali, coordinandosi con le strutture aziendali interessate;
- predispose, gestisce e coordina il Recovery Plan, garantendo la coerenza e l'integrazione dello stesso con l'intero framework di Risk Management;
- contribuisce ad assicurare la coerenza del sistema di remunerazione e incentivazione con il quadro di riferimento per la determinazione della propensione al rischio della banca ("RAF");
- contribuisce alla diffusione di una cultura del controllo all'interno del Gruppo.

Inoltre, si coordina con le altre funzioni aziendali di controllo al fine di:

- adottare metodologie di misurazione e valutazione dei rischi coerenti e integrate, fornendo una rappresentazione comune e integrata degli ambiti di maggior rischio;
- definire priorità di intervento in ottica risk-based;
- sviluppare la condivisione di aspetti operativi e metodologici e le azioni da intraprendere in caso di eventi rilevanti e/o critici al fine di individuare possibili sinergie ed evitare potenziali sovrapposizioni e duplicazioni di attività.

## **FUNZIONE ANTIRICICLAGGIO**

La Funzione Antiriciclaggio presiede, secondo un approccio risk-based, alla gestione dei rischi di riciclaggio e di finanziamento del terrorismo con riguardo all'attività aziendale attraverso la valutazione dell'adeguatezza delle procedure interne volte a prevenire la violazione di norme esterne (leggi e regolamenti) e di autoregolamentazione (ad esempio Statuto e Codici Etici) applicabili.

In particolare, la Funzione Antiriciclaggio ha l'obiettivo di:

- contribuire alla definizione degli orientamenti strategici e delle politiche per il governo complessivo dei rischi connessi con il riciclaggio e il finanziamento del terrorismo, alla predisposizione delle comunicazioni e delle relazioni periodiche agli Organi aziendali e all'alimentazione del Risk Appetite Framework, collaborando con le altre Funzioni aziendali di controllo al fine di realizzare un'efficace integrazione del processo di gestione dei rischi;
- sviluppare un approccio globale del rischio sulle base delle decisioni strategiche assunte, definendo la metodologia per la valutazione dei rischi di riciclaggio e finanziamento del terrorismo e le procedure per le aree di attività attinenti all'adeguata verifica della clientela, alla conservazione della documentazione e delle informazioni e all'individuazione e alla segnalazione delle operazioni sospette;
- assicurare adeguati presidi, verificando in modo continuativo l'idoneità, la funzionalità e l'affidabilità dell'assetto dei presidi antiriciclaggio, delle procedure e dei processi adottati nonché il loro grado di adeguatezza e conformità alle norme di legge;

- promuovere e diffondere la cultura di prevenzione del rischio di riciclaggio e di finanziamento del terrorismo.

Nel corso dell'esercizio 2019, le Funzioni Aziendali di Controllo hanno svolto le attività in coerenza con le pianificazioni presentate ed approvate dal Consiglio di Amministrazione della Banca.

## **CONTROLLI DI LINEA**

Il Sistema dei Controlli Interni, in coerenza con le disposizioni normative e regolamentari vigenti, prevede l'istituzione di specifici controlli di linea.

La Banca ha in particolare demandato alle strutture preposte ai singoli processi aziendali la responsabilità di attivarsi affinché le attività operative di competenza vengano espletate con efficacia ed efficienza, nel rispetto dei limiti operativi assegnati, coerentemente con gli obiettivi di rischio e con le procedure in cui si articola il processo di gestione dei rischi, nonché in maniera conforme al vigente sistema di deleghe.

Le strutture responsabili delle attività operative e dei relativi controlli di primo livello sono tenute a rilevare e segnalare tempestivamente alle funzioni aziendali competenti i rischi insiti nei processi operativi di competenza e i fenomeni critici da tenere sotto osservazione nonché a suggerire i necessari presidi di controllo atti a garantire la compatibilità delle attività poste in essere con l'obiettivo aziendale di un efficace presidio dei rischi.

La Banca agevola tale processo attraverso la diffusione, a tutti i livelli, della cultura del rischio anche mediante l'attuazione di programmi di formazione per sensibilizzare i dipendenti in merito ai presidi di controllo relativi ai propri compiti e responsabilità.

I controlli di linea sono disciplinati nell'ambito delle disposizioni interne (politiche, regolamenti, procedure, manuali operativi, circolari, altre disposizioni, ecc.) dove sono declinati in termini di responsabilità, obiettivi, modalità operative, tempistiche di realizzazione e modalità di tracciamento o incorporati nelle procedure informatiche.

## **INFORMAZIONI SULLA CONTINUITÀ AZIENDALE, SUI RISCHI FINANZIARI, SULLE VERIFICHE PER RIDUZIONE DI VALORE DELLE ATTIVITÀ E SULLE INCERTEZZE NELL'UTILIZZO DI STIME**

Con riferimento ai documenti Banca d'Italia, Consob e Isvap n.2 del 6 febbraio 2009 e n.4 del 3 marzo 2010, relativi alle informazioni da fornire nelle relazioni finanziarie sulle prospettive aziendali, con particolare riferimento alla continuità aziendale, ai rischi finanziari, alle verifiche per riduzione di valore delle attività (*impairment test*) e alle incertezze nell'utilizzo delle stime, il Consiglio di Amministrazione conferma di avere la ragionevole aspettativa che la Banca possa continuare la propria operatività in un futuro prevedibile e attesta pertanto che il bilancio dell'esercizio è stato predisposto in tale prospettiva di continuità.

Nella struttura patrimoniale e finanziaria della Banca e nell'andamento operativo non sussistono elementi o segnali che possano indurre incertezze sul punto della continuità aziendale.

Per l'informativa relativa ai rischi finanziari, alle verifiche per riduzione di valore delle attività e alle incertezze nell'utilizzo di stime si rinvia alle informazioni fornite nella presente relazione, a commento degli andamenti gestionali, e/o nelle specifiche sezioni della Nota Integrativa.

# Capitolo 6

## Altre informazioni sulla gestione

## Informazioni sulle ragioni delle determinazioni assunte con riguardo all'ammissione dei nuovi soci ai sensi dell'art. 2528 del Codice Civile

### Informazioni sui soci

Il Consiglio di Amministrazione ha proseguito, in ottemperanza a quanto previsto dall'articolo 2528 C.C., nella sua politica di ampliamento della base sociale, seguendo il criterio della competenza territoriale di operatività dei soggetti. Nel 2021 si è registrato l'ingresso di 1067 nuovi Soci, che al netto dei Soci usciti, hanno determinato il raggiungimento di quota 13.785 Soci.

La Banca, per il conseguimento dello scopo mutualistico, in ottemperanza alle previsioni di cui all'art. 2545 C.C., ha fornito ai Soci ogni supporto necessario per lo svolgimento della loro attività, effettuando tutte le operazioni ed i servizi bancari e finanziari consentiti nel rispetto delle disposizioni di legge

	Persone fisiche	Persone giuridiche	Totale
<b>Numero soci al 1° gennaio 2021</b>	<b>11.138</b>	<b>1.771</b>	<b>12.909</b>
Numero soci: ingressi	953	114	1.067
Numero soci: uscite	162	29	191
<b>Numero soci al 31 dicembre 2021</b>	<b>11.929</b>	<b>1.856</b>	<b>13.785</b>

Dalle informazioni ottenute nel corso del 2021, si registra un rapporto impegni / soci pari a 58,0%, in aumento rispetto ai valori ottenuti al 31/12/2020 in cui tale indice era pari a 57,3%.

Al 31 dicembre 2021 il rapporto raccolta/soci è pari a 35,9% in diminuzione rispetto ai valori ottenuti al 31 dicembre 2020 in cui tale indice era pari a 38,0%.

### Indicatore relativo al rendimento delle attività

Ai sensi dell'art. 90 della Direttiva 2013/36/UE, c.d. CRD IV, si riporta di seguito l'indicatore relativo al rendimento delle attività (c.d. Public Disclosure of return on Assets), calcolato come rapporto tra gli utili netti e il totale di bilancio, il quale al 31 dicembre 2021 è pari a 0,59%, in deciso incremento rispetto allo 0,28% del 2020.

### Adesione Gruppo IVA

In data 27 dicembre 2018, Banca di Bologna insieme alle altre Società Partecipanti hanno esercitato l'opzione per la costituzione del "Gruppo IVA Cassa Centrale", ai sensi dell'art. 70-bis del D.P.R. 26 ottobre 1972, n. 633 con vincolo per l'intera durata dell'opzione (triennio 2019-2021 e con rinnovo automatico salvo revoca).

Per effetto dell'opzione, le prestazioni di servizi e le cessioni di beni tra soggetti partecipanti risultano essere, nella maggior parte dei casi, non rilevanti ai fini del tributo.

Le cessioni di beni e le prestazioni di servizi effettuate da un soggetto partecipante ad un soggetto esterno, si considerano effettuate dal Gruppo IVA; le cessioni di beni e le prestazioni di servizi effettuate da un soggetto esterno ad un soggetto partecipante, si considerano effettuate nei confronti del Gruppo IVA.

### Azioni proprie

Al 31 dicembre 2021 la Banca non possiede azioni proprie né direttamente né attraverso società fiduciarie o per interposta persona e, durante l'esercizio, ha effettuato acquisti per euro 2.300 mila euro e vendite per 2.003 mila euro.



## **Rapporti con parti correlate**

Le informazioni sui rapporti con le parti correlate, come definite dallo IAS 24, sono riportate nella "parte H - operazioni con parti correlate" della Nota Integrativa, cui si fa rinvio.

Ai sensi della disciplina prudenziale in materia di attività di rischio e conflitti di interesse nei confronti di soggetti collegati, si evidenzia che è stata effettuata 1 sola operazione di maggiore rilevanza nell'esercizio chiuso al 31 dicembre 2021 in forza dell'operazione di cessione della controllata indiretta Tema srl.

Non sono state compiute operazioni con soggetti collegati, di maggiore rilevanza sulle quali sia stato reso parere negativo o formulati rilievi dagli organi competenti.

# Capitolo 7

## Fatti di rilievo avvenuti dopo la chiusura dell'esercizio

Si porta all'attenzione che successivamente al 31 dicembre 2021 e fino alla data di approvazione del presente fascicolo di bilancio, non si è verificato alcun avvenimento aziendale che ha determinato conseguenze rilevanti sui risultati patrimoniali ed economici rappresentati.

Si segnala tuttavia che nel primo semestre 2021 il Gruppo Bancario è stato soggetto a un'ispezione della Banca d'Italia mirata alla verifica del rispetto delle disposizioni in materia di contrasto del riciclaggio e di trasparenza delle operazioni e dei servizi bancari. Gli esiti dell'attività ispettiva sono stati comunicati mediante consegna, alla Capogruppo, di apposito rapporto ispettivo in data 12 gennaio 2022.

L'Autorità di Vigilanza ha riscontrato che, a due anni e mezzo dall'avvio del Gruppo, gli obiettivi di rafforzamento e omogeneizzazione degli standard operativi e gestionali nelle materie oggetto di investigazione non sono stati del tutto conseguiti, con necessità di rafforzare ulteriormente i presidi che governano i processi antiriciclaggio e trasparenza di Gruppo, anche al fine di migliorare la capacità per la Capogruppo Cassa Centrale di presidiare la condotta delle Banche Affiliate. Gli ambiti di intervento sono attualmente in fase di analisi, anche al fine di predisporre un dettagliato cronoprogramma realizzativo da sottoporre alla Banca d'Italia.

### **Aggiornamento sulla gestione del rischio cyber alla luce del conflitto russo-ucraino**

Sebbene il Gruppo Cassa Centrale operi nel settore finanziario, risulta allo stato attuale poco probabile che esso sia obiettivo diretto di attacchi cyber dalla Russia, in quanto non sono stati disposti congelamenti di asset di proprietà di nessuno dei c.d. "oligarchi". Non si riscontrano inoltre impatti dovuti a minacce cyber correlabili al conflitto russo-ucraino. L'attenzione e il rischio potenziale sono da considerarsi comunque medio-alti.

Alla luce di tali considerazioni, sono state vagliate azioni specifiche di rafforzamento del presidio della sicurezza del Gruppo, con particolare attenzione ai seguenti ambiti:

- tecnologie di prevenzione;
- analisi delle minacce, raccolta e valorizzazione degli IoC condivisi da fonti di Cyber Threat Intelligence;
- governo del rischio fornitori critici;
- awareness e comunicazione;
- continuità operativa.

Dettagliate informative sull'attuale contesto geopolitico e sulle azioni di gestione del rischio cyber relativo al conflitto russo-ucraino sono state inoltre condivise internamente con le funzioni di controllo e le figure apicali.

Infine, in data 8 marzo 2022, è stato inoltrato a tutte le Banche e le Società del Gruppo, per finalità di indirizzo e gestione, il comunicato stampa del 7 marzo 2022 concernente il "Richiamo al rispetto delle misure restrittive adottate dalla UE in risposta all'aggressione militare russa in Ucraina".

# Capitolo 8

## Prevedibile evoluzione della gestione

In seguito all'avvio della crisi militare in Ucraina, la Capogruppo Cassa Centrale Banca si è prontamente attivata al fine di intercettare tempestivamente i possibili impatti del conflitto e misurarne gli effetti sul Gruppo, anche rispetto alla clientela affidata maggiormente esposta.

In tale ottica, nonostante le notevoli incertezze di questa fase, risultano di particolare rilevanza gli scenari macroeconomici di riferimento, i cui aggiornamenti in continua evoluzione mostrano una rilevante crescita dei costi energetici e di approvvigionamento delle materie prime, cui potranno corrispondere, a mitigazione, eventuali misure di sostegno governative attualmente in fase di discussione.

La stessa durata del conflitto rappresenta ad oggi una variabile imprevedibile, ma allo stesso tempo fondamentale per determinare le ripercussioni sull'economia italiana e mondiale. Di conseguenza, una più chiara quantificazione degli impatti potrà essere possibile soltanto nel corso dell'esercizio 2022.

# Capitolo 9

## Proposta di destinazione del risultato di esercizio

L'utile d'esercizio ammonta a Euro 14.225.056.

1. Alla riserva legale, di cui all'art. 52, comma 1. lettera a) dello Statuto (pari al 85,54% degli utili netti annuali)	Euro 12.168.382
2. Ai fondi mutualistici per la promozione e lo sviluppo della cooperazione pari al 3,00% degli utili netti annuali, di cui all'art. 52 comma 1. lettera b) dello Statuto	Euro 426.752
3. Ai fini di beneficenza o mutualità	Euro 750.000
3. A distribuzione di dividendi ai soci, nella ragione del 2,0% raggugliata al capitale effettivamente versato.	Euro 879.922

Ai sensi dell'art. 14 dello Statuto Sociale i dividendi non riscossi entro il quinquennio successivo dalla data di esigibilità vengono imputati a riserva legale.

Si evidenzia infine come la proposta di destinazione di parte dell'utile a fini di beneficenza e mutualità sia coerente con le finalità mutualistiche dell'essere banca del territorio e consentirà alla Banca di trasmettere al proprio territorio un segnale positivo di presenza, vicinanza e supporto in un momento di grande difficoltà.



**RELAZIONE  
DEL COLLEGIO  
SINDACALE**



## **RELAZIONE DEL COLLEGIO SINDACALE SUL BILANCIO DELL'ESERCIZIO CHIUSO AL 31 DICEMBRE 2021**

(redatta ai sensi dell'art. 2429, comma 2 del codice civile)

All'Assemblea dei Soci della **BANCA DI BOLOGNA CREDITO COOPERATIVO SOCIETA' COOPERATIVA**

Signori Soci,

il Collegio Sindacale della Banca di Bologna Credito Cooperativo Società Cooperativa è entrato in carica il 29 giugno 2020, data in cui è stato nominato dall'Assemblea dei Soci per gli esercizi 2020-2022.

Con la presente relazione, redatta ai sensi dell'art. 2429 codice civile, il Collegio Sindacale riferisce all'Assemblea in merito all'attività di vigilanza svolta, in conformità alla normativa di riferimento, allo Statuto ed in ossequio alle disposizioni emanate dalle Autorità di Vigilanza Nazionali (Banca d'Italia e Consob), dalla Capogruppo Cassa Centrale Banca - Credito Cooperativo Italiano S.p.A. e tenuto anche conto delle Norme di comportamento del Collegio Sindacale raccomandate dal Consiglio Nazionale dei Dottori Commercialisti e degli Esperti Contabili.

Il Collegio rammenta che l'Assemblea dei Soci della Banca di Bologna, in data 28 novembre 2018, ha proceduto al conferimento dell'incarico di revisione legale del Bilancio di esercizio alla Società di Revisione legale KPMG S.p.A. per gli esercizi 2018-2026. Pertanto, appartiene alle competenze di detta Società di Revisione - ai sensi dell'art. 2409 *bis* codice civile e dell'art. 14, D.Lgs. 27 gennaio 2010, n. 39 - l'espressione del giudizio professionale circa il fatto che il Bilancio di esercizio corrisponda alle risultanze delle scritture contabili e che sia conforme, sulla base degli accertamenti eseguiti, alle norme che lo disciplinano.

Al Collegio Sindacale compete – a norma degli articoli 2403 e seguenti del codice civile – l'obbligo di vigilare sull'osservanza della legge e dello Statuto, così come sul rispetto dei principi di corretta amministrazione, con particolare riferimento all'adeguatezza dell'assetto organizzativo, amministrativo e contabile adottato dalla Banca e sul suo concreto funzionamento, tenuto altresì conto delle disposizioni emanate dalle Autorità di Vigilanza sopra richiamate.

### **Attività di vigilanza sull'osservanza delle norme di legge, regolamentari e statutarie.**

In ordine all'attività di controllo espletata, il Collegio Sindacale intende darVi atto di quanto segue:

- ha vigilato sull'osservanza della Legge e dello Statuto e sul rispetto dei principi di corretta amministrazione;
- ha partecipato, nel corso dell'esercizio 2021, alle Assemblee sociali ed alle riunioni del Consiglio di Amministrazione, verificando la conformità delle operazioni deliberate e poste in essere allo Statuto societario ed alle norme legislative e regolamentari a cui è sottoposta la Banca;
- la complessiva attività di vigilanza che l'Organo di controllo ha svolto nell'esercizio 2021, ha visto la sua partecipazione a n. 1 Assemblea dei Soci, a tutte le riunioni del Consiglio di Amministrazione (n. 18 sedute) e si è concretizzata in n. 32 riunioni del Collegio Sindacale, nonché, tramite la presenza del suo Presidente, a n. 11 riunioni del Comitato Rischi e Controlli Interni;
- ha svolto le funzioni di vigilanza affidate al Collegio effettuando regolarmente le verifiche periodiche nel corso delle quali ha proceduto alle ispezioni ed ai controlli ritenuti utili ed opportuni per accertare la correttezza degli adempimenti richiesti dalla normativa di riferimento. Ha operato verifiche, sia in sede che presso le filiali della Banca, in stretta connessione con il Servizio Internal Auditing, al fine di verificare e monitorare la stretta osservanza dei Regolamenti e delle procedure approvate dal Consiglio di Amministrazione, nonché per prendere atto dei contenuti delle ispezioni operate dal predetto Servizio e dalla Funzione Internal Audit di Capogruppo;
- ha ottenuto dagli Amministratori informazioni sull'attività svolta e sulle operazioni di maggior rilievo economico, finanziario e patrimoniale effettuate dalla Banca, non rilevando operazioni atipiche e/o inusuali e potendo ragionevolmente affermare che le azioni deliberate e poste in essere sono state conformi alla legge ed allo Statuto ed ai Regolamenti adottati, non apparendo manifestamente imprudenti, azzardate, in potenziale conflitto di

interesse o in contrasto con le delibere assunte dall'Assemblea o tali da compromettere l'integrità del patrimonio sociale;

- ha verificato, alla luce di quanto disposto dalle Autorità di Vigilanza e dalla Capogruppo, l'adeguatezza e la rispondenza al quadro normativo delle politiche e prassi in tema di remunerazione e incentivazione adottate dalla Banca.

Nel corso dell'attività di vigilanza, come sopra descritta, non sono emersi fatti significativi tali da richiedere la menzione nella presente relazione.

### **Attività di vigilanza sui principi di corretta amministrazione e sull'adeguatezza dell'assetto organizzativo e controllo interno**

Il Collegio, nel corso dell'esercizio 2021:

- ha acquisito conoscenza e vigilato, per quanto di sua competenza, sull'adeguatezza della struttura organizzativa della Banca, anche attraverso specifici incontri con la Direzione, con gli Esponenti apicali della Banca e con i Responsabili delle diverse funzioni e servizi aziendali, verificando anche il rispetto dei principi di corretta amministrazione, nonché sul complessivo sistema di controllo interno e di gestione del rischio d'impresa, sull'adeguatezza e funzionamento del sistema amministrativo-contabile e sull'affidabilità di quest'ultimo a rappresentare correttamente i fatti di gestione, nonché sul processo di informativa finanziaria. Dalle risultanze dell'indicata attività di vigilanza non sono emerse anomalie degne di segnalazione nella presente relazione;

- ai sensi dell'art. 19 del D.Lgs. n. 39/2010, ha esaminato e valutato l'efficacia dei sistemi di controllo interno al fine di verificarne l'indipendenza, l'autonomia e la separazione dalle altre funzioni, nonché l'adeguatezza e la completezza per assolvere ai particolari obblighi e vincoli ai quali la Vostra Banca è soggetta. In proposito è stata posta attenzione all'attività di analisi sulle diverse tipologie di rischio e sulle modalità adottate per il loro governo, con specifica attenzione alla normativa Antiriciclaggio, al processo di determinazione della propensione al rischio della Banca (RAF), al processo interno di valutazione dell'adeguatezza patrimoniale (ICAAP) e di valutazione dell'adeguatezza della liquidità (ILAAP);

- è stata seguita e sollecitata la costante implementazione delle Policy e delle procedure connesse agli obblighi degli intermediari e alle direttive deliberate dalla Capogruppo Cassa Centrale Banca ed è stata monitorata l'avvenuta formazione al riguardo;

- ha vigilato sulla completezza, adeguatezza, funzionalità e affidabilità del Piano di Continuità Operativa adottato dalla Banca;

- nello svolgimento delle proprie verifiche ed accertamenti, si è avvalso delle strutture interne della Banca in coordinazione con i Referenti interni delle Funzioni di controllo e ha ricevuto dagli stessi adeguati flussi informativi. Si ricorda che, a seguito del compimento del processo di costituzione del Gruppo Bancario Cooperativo Cassa Centrale Banca S.p.A., Banca di Bologna ha esternalizzato le Funzioni aziendali di controllo di secondo livello (Risk Management, Compliance, Antiriciclaggio) e di terzo livello (Internal Audit) tramite appositi accordi in forza dei quali è attribuita alla Capogruppo la responsabilità della definizione e delle metodologie di controllo, dei meccanismi e standards di programmazione e rendicontazione delle attività inerenti ai suddetti controlli, con l'ausilio dei Referenti interni della Banca. Al riguardo Vi informiamo che il Collegio ha eseguito apposite verifiche finalizzate alla disamina degli Audit Report e Relazioni annuali emessi in seguito alle verifiche svolte dalla Capogruppo;

- nel corso dell'esercizio ha rilevato l'effettuazione di operazioni di natura ricorrente con le Società Partecipate, relativamente a rapporti di natura finanziaria e immobiliare, nonché per rapporti di tipo commerciale inerenti all'acquisizione di servizi erogati;

- non ha ricevuto denunce ex art. 2408 codice civile o esposti di altra natura;

- nel corso dell'attività svolta e sulla base delle informazioni ottenute, non ha riscontrato irregolarità, atti o fatti censurabili o circostanze tali da richiedere la segnalazione alle Autorità di Vigilanza.

Il Collegio prende atto che gli Amministratori hanno confermato, valutando il profilo di solidità patrimoniale e di liquidità della Banca e del Gruppo Cassa Centrale Banca, il presupposto della continuità aziendale, posto a base della predisposizione del presente Bilancio.

### **Organismo di vigilanza**

Conformemente al disposto della Circolare della Banca d'Italia, n. 285 del 17 dicembre 2013 e successivi aggiornamenti, questo Collegio Sindacale è stato investito anche del ruolo di Organismo di Vigilanza con nomina da parte del Consiglio di Amministrazione della Banca in data 15 luglio 2020. In tale veste ha svolto attività di vigilanza, in collaborazione con il Referente Interno 231, sull'aggiornamento, efficacia e adeguatezza del Modello di Organizzazione, Gestione e Controllo in relazione alla struttura aziendale ed alla effettiva capacità del medesimo di prevenire la commissione dei reati previsti dal D.Lgs. 231/2001, ad esito della quale ha redatto la Relazione annuale per il Consiglio di Amministrazione.

In detta Relazione l'Organismo di Vigilanza, prendendo atto della regolarità dei Flussi informativi pervenutigli, ha posto in evidenza che, nel corso dell'esercizio 2021, non ha rilevato anomalie riconducibili ad ipotesi di potenziali reati presupposto in ambito ex D.Lgs. n. 231/2001, in relazione alle attività aziendali ovvero in contrasto con le Linee guida adottate dalla Banca e non ha criticità da segnalare all'Assemblea.

Il Consiglio di Amministrazione della Banca di Bologna, in data 23 giugno 2021, ha proceduto anche all'adeguamento al Modello di Gruppo del "Codice Etico", in sostituzione del previgente documento che era stato adottato in data 24 febbraio 2010 e modificato, da ultimo, in data 21 dicembre 2011.

Il nuovo Codice Etico è stato successivamente divulgato e pubblicato sul Sito Internet della Banca.

### **Emergenza Coronavirus**

Il Collegio Sindacale Vi conferma, da parte della Banca e delle Società Partecipate, la prosecuzione nel 2021 dei presidi adottati in conseguenza dell'emergenza, sorta nel 2020, legata alla diffusione del virus SARS-CoV-2 (cosiddetto "Coronavirus") e causa della pandemia COVID-19, necessari alla salute e sicurezza sui luoghi di lavoro atti a prevenire il rischio di contagio tra i dipendenti, i collaboratori e gli utenti dei servizi offerti, in ottemperanza alle disposizioni emanate dal Presidente del Consiglio dei Ministri (DPCM) e dalle competenti Autorità regionali interessate (Ordinanze regionali), nonché alle Linee guida tempo per tempo rilasciate dalla Capogruppo.

### **La natura Cooperativa della Banca di Bologna**

Nell'attività di verifica della gestione amministrativa della Banca, svolta anche attraverso la regolare partecipazione alle riunioni del Consiglio di Amministrazione, il Collegio Sindacale ha potuto positivamente constatare il concreto rispetto della previsione contenuta nell'art. 2545 del codice civile circa la conformità dei criteri seguiti nella gestione sociale, per il perseguimento dello scopo mutualistico. Si attesta inoltre che gli stessi criteri sono adeguatamente illustrati dagli Amministratori nella Relazione sulla gestione, allegata al Bilancio sottoposto alla Vostra approvazione.

Ai sensi dell'art. 2528 del codice civile gli Amministratori, nella medesima Relazione sulla gestione allegata al Bilancio sottoposto alla Vostra approvazione, hanno illustrato le ragioni delle determinazioni assunte con riguardo all'ammissione dei nuovi Soci.

Ai fini della corretta qualificazione della Vostra Banca quale "cooperativa a mutualità prevalente" il Collegio evidenzia quanto segue:

- lo Statuto della Banca prevede le clausole mutualistiche e la loro osservanza di fatto;
- gli Amministratori – nella Nota integrativa – hanno richiamato i contenuti di cui all'art. 35 del D.Lgs. n. 385/1993, "Testo Unico Bancario", relativamente all'esercizio del credito prevalentemente a favore dei Soci; tale elemento è costantemente monitorato ed oggetto di analisi trimestrale da parte della Banca, regolarmente segnalato all'Organo di Vigilanza;
- la prevalenza in questione è stata riscontrata ad ogni singola rilevazione.

### **Bilancio dell'esercizio 2021**

Il Bilancio dell'esercizio chiuso al 31 dicembre 2021, costituito dallo Stato Patrimoniale, dal Conto Economico, dalla Nota Integrativa, dal Prospetto della redditività complessiva, dal Prospetto delle variazioni del Patrimonio

netto e dal Rendiconto finanziario e corredato dalla Relazione sulla Gestione degli Amministratori è stato messo a nostra disposizione dall'Organo Amministrativo nei termini prescritti dalla legge.

Detto Bilancio è redatto, come già sopra riportato, secondo il presupposto della continuità aziendale.

Sui criteri di redazione del Bilancio, il Collegio richiama l'informativa fornita dagli Amministratori nella Nota Integrativa circa il fatto che lo stesso è stato redatto secondo le disposizioni normative di riferimento nonché le istruzioni operative fornite da Cassa Centrale Banca, applicando i Principi Contabili Internazionali IAS/IFRS, emanati dallo International Accounting Standards Board (IASB) ed omologati dall'Unione Europea secondo le disposizioni assunte con Regolamento n. 1606/2002. I medesimi Principi contabili sono stati applicati anche nella redazione dei dati comparativi relativi all'esercizio 2020.

Gli schemi adottati nella predisposizione dei prospetti illustrativi ed integrativi sono conformi a quanto previsto con Provvedimento della Banca d'Italia, n. 262, del 22 dicembre 2005 e successivi aggiornamenti e comunicazioni.

Per quanto concerne le voci del Bilancio presentato alla Vostra attenzione il Collegio Sindacale ha effettuato i controlli necessari per poter formulare le conseguenti osservazioni, così come richiesto dalle Norme di comportamento del Collegio Sindacale emanate dal Consiglio Nazionale dei Dottori Commercialisti e degli Esperti Contabili. Tali controlli hanno interessato, in particolare, i principi di redazione e i criteri di valutazione, con attenzione specifica al tema degli accantonamenti deliberati dagli Amministratori e l'osservanza del principio di prudenza.

Dai riscontri effettuati non sono emerse discordanze rispetto alle norme che regolano la redazione del Bilancio e rispetto all'applicazione dei Principi Contabili Internazionali.

Nel corso dell'esercizio il Collegio Sindacale ha proceduto allo scambio reciproco di informazioni con i Rappresentanti della Società di Revisione Legale in merito agli aspetti di propria competenza circa l'ambito dei controlli effettuati, in ossequio all'art. 2409 *septies* del codice civile. Non sono emersi dati rilevanti che debbano essere evidenziati nella presente relazione;

Il Collegio Sindacale, in qualità di Comitato per il Controllo Interno e la Revisione Contabile ha monitorato l'attività di Revisione Legale del Bilancio e il processo di Informativa Finanziaria anche attraverso periodici incontri con la Società di Revisione Legale.

La stessa Società di Revisione ha informato il Collegio che dai controlli eseguiti sul Bilancio di esercizio non sono emerse anomalie, dati ed informazioni che debbano essere evidenziati nella Relazione al Bilancio della Società di Revisione stessa, così come ha verificato la correttezza circa l'osservanza delle norme di legge inerenti al suo processo di formazione e di impostazione, unitamente alla coerenza della Relazione sulla gestione. Detta attività di controllo comprende anche la verifica della regolare tenuta della contabilità sociale e la corretta rilevazione dei fatti di gestione nelle scritture contabili.

Conseguentemente, il Collegio non ha rilievi da segnalare nella presente relazione.

## **Conclusioni**

Considerata l'attività di vigilanza svolta ed i giudizi espressi dalla Società di Revisione Legale KPMG S.p.A. nell'apposita Relazione sulla revisione contabile del Bilancio, emessa in data 6 aprile 2022 ai sensi degli artt. 14 del D.Lgs. 27 gennaio 2010, n. 39 e 10 del Regolamento (UE) n. 537 del 16 aprile 2014, nella quale non ha evidenziato aspetti suscettibili di determinare rilievi, tenuto altresì conto della Relazione aggiuntiva prevista dall'art. 11 del citato Regolamento (UE) n. 537/2014, rilasciata in pari data dalla medesima Società di Revisione, da cui non si evincono carenze significative del sistema di controllo interno inerente al processo di informativa finanziaria e comprensiva della conferma annuale dell'indipendenza ai sensi dell'art. 6, paragrafo 2, lettera a) del Regolamento Europeo n.537/14, il Collegio Sindacale non ha osservazioni da formulare all'Assemblea dei Soci in ordine all'approvazione del Bilancio dell'esercizio 2021 accompagnato dalla Relazione sulla gestione e sulla proposta di destinazione dell'utile conseguito pari ad Euro 14.225.056, così come formulata dal Consiglio di Amministrazione.

Bologna, li 6 aprile 2022

Il Collegio Sindacale  
(Edi Fornasier)  
(Elisabetta Grannonio)  
(Piero Landi)



**RELAZIONE  
DELLA SOCIETÀ  
DI REVISIONE**



# Banca di Bologna Credito Cooperativo Società Cooperativa

**Bilancio d'esercizio al 31 dicembre 2021**

(con relativa relazione della società di revisione)

KPMG S.p.A.

6 aprile 2022



KPMG S.p.A.  
Revisione e organizzazione contabile  
Via Innocenzo Malvasia, 6  
40131 BOLOGNA BO  
Telefono +39 051 4392511  
Email [it-fmauditaly@kpmg.it](mailto:it-fmauditaly@kpmg.it)  
PEC [kpmgspa@pec.kpmg.it](mailto:kpmgspa@pec.kpmg.it)

## **Relazione della società di revisione indipendente ai sensi degli artt. 14 del D.Lgs. 27 gennaio 2010, n. 39 e 10 del Regolamento (UE) n. 537 del 16 aprile 2014**

*Ai Soci di  
Banca di Bologna Credito Cooperativo Società Cooperativa*

### **Relazione sulla revisione contabile del bilancio d'esercizio**

#### **Giudizio**

Abbiamo svolto la revisione contabile del bilancio d'esercizio di Banca di Bologna Credito Cooperativo Società Cooperativa (nel seguito anche la "Banca"), costituito dallo stato patrimoniale al 31 dicembre 2021, dal conto economico, dal prospetto della redditività complessiva, dal prospetto delle variazioni del patrimonio netto e dal rendiconto finanziario per l'esercizio chiuso a tale data e dalla nota integrativa che include la sintesi dei più significativi principi contabili applicati.

A nostro giudizio, il bilancio d'esercizio fornisce una rappresentazione veritiera e corretta della situazione patrimoniale e finanziaria di Banca di Bologna Credito Cooperativo Società Cooperativa al 31 dicembre 2021, del risultato economico e dei flussi di cassa per l'esercizio chiuso a tale data in conformità agli International Financial Reporting Standards adottati dall'Unione Europea nonché ai provvedimenti emanati in attuazione dell'art. 43 del D.Lgs. 136/15.

#### **Elementi alla base del giudizio**

Abbiamo svolto la revisione contabile in conformità ai principi di revisione internazionali (ISA Italia). Le nostre responsabilità ai sensi di tali principi sono ulteriormente descritte nel paragrafo "*Responsabilità della società di revisione per la revisione contabile del bilancio d'esercizio*" della presente relazione. Siamo indipendenti rispetto a Banca di Bologna Credito Cooperativo Società Cooperativa in conformità alle norme e ai principi in materia di etica e di indipendenza applicabili nell'ordinamento italiano alla revisione contabile del bilancio. Riteniamo di aver acquisito elementi probativi sufficienti e appropriati su cui basare il nostro giudizio.

#### **Aspetti chiave della revisione contabile**

Gli aspetti chiave della revisione contabile sono quegli aspetti che, secondo il nostro giudizio professionale, sono stati maggiormente significativi nell'ambito della revisione



contabile del bilancio dell'esercizio in esame. Tali aspetti sono stati da noi affrontati nell'ambito della revisione contabile e nella formazione del nostro giudizio sul bilancio d'esercizio nel suo complesso; pertanto su tali aspetti non esprimiamo un giudizio separato.

**Classificazione e valutazione dei crediti verso la clientela iscritti tra le attività finanziarie valutate al costo ammortizzato**

*Nota integrativa "Parte A - Politiche contabili": paragrafo A.2.3 "Attività finanziarie valutate al costo ammortizzato".*

*Nota integrativa "Parte B - Informazioni sullo stato patrimoniale – Attivo": Sezione 4 "Attività finanziarie valutate al costo ammortizzato – Voce 40".*

*Nota integrativa "Parte C - Informazioni sul conto economico": Sezione 8 "Rettifiche/riprese di valore nette per rischio di credito – Voce 130".*

*Nota integrativa "Parte E - Informazioni sui rischi e sulle relative politiche di copertura": Sezione 1 "Rischio di credito".*

Aspetto chiave	Procedure di revisione in risposta all'aspetto chiave
<p>L'erogazione di crediti alla clientela rappresenta una rilevante attività della Banca. I crediti verso la clientela, iscritti tra le attività finanziarie valutate al costo ammortizzato, al 31 dicembre 2021 ammontano a €1.790 milioni e rappresentano il 73,9% del totale attivo del bilancio d'esercizio.</p> <p>Le rettifiche di valore nette sui crediti verso la clientela addebitate al conto economico dell'esercizio chiuso al 31 dicembre 2021 ammontano a €11,5 milioni.</p> <p>Ai fini della classificazione, gli Amministratori effettuano analisi, talvolta complesse, rivolte a individuare le posizioni che, successivamente all'erogazione, mostrano evidenze di una possibile perdita di valore, considerando sia informazioni interne, legate all'andamento delle posizioni creditorie, sia informazioni esterne, legate al settore di riferimento e all'esposizione complessiva dei debitori verso il sistema bancario.</p> <p>La valutazione dei crediti verso la clientela è una attività di stima complessa, caratterizzata da un alto grado di incertezza e di soggettività, nella quale gli Amministratori utilizzano modelli di valutazione sviluppati internamente, che tengono in considerazione numerosi elementi quantitativi e qualitativi quali, tra gli altri, i dati storici relativi agli incassi, i flussi di cassa attesi e i relativi tempi attesi di recupero, l'esistenza di indicatori di possibili perdite di valore, la stima della capacità di rimborso dei debitori, la valutazione delle eventuali garanzie, l'impatto di variabili</p>	<p>Le nostre procedure di revisione hanno incluso:</p> <ul style="list-style-type: none"> <li>— la comprensione dei processi aziendali e del relativo ambiente informatico della Banca con riferimento all'erogazione, al monitoraggio, alla classificazione e alla valutazione dei crediti verso la clientela;</li> <li>— l'esame della configurazione e della messa in atto dei controlli e lo svolgimento di procedure per valutare l'efficacia operativa dei controlli ritenuti rilevanti, con particolare riferimento all'identificazione dei crediti che presentano indicatori di perdite di valore e alla determinazione delle rettifiche di valore;</li> <li>— l'analisi dei criteri di classificazione utilizzati al fine di ricondurre i crediti verso la clientela alle categorie richieste dall'IFRS 9 (c.d. "staging");</li> <li>— l'analisi delle politiche e dei modelli di valutazione analitici e forfettari utilizzati e l'esame della ragionevolezza delle principali assunzioni e variabili in essi contenuti, nonché l'analisi degli adeguamenti resisi necessari alla luce degli effetti economici riconducibili alla pandemia da Covid-19; tale attività è stata svolta con il supporto di esperti del Network KPMG;</li> <li>— la selezione di un campione di crediti valutati con metodologie forfettarie, la verifica dell'applicazione dei modelli di valutazione adottati e la verifica della</li> </ul>



Aspetto chiave	Procedure di revisione in risposta all'aspetto chiave
<p>macroeconomiche, di scenari futuri e di rischi dei settori nei quali operano i clienti della Banca.</p> <p>L'attività di stima degli Amministratori è risultata più complessa, a seguito dell'emergenza sanitaria legata alla pandemia da Covid-19 che ha inciso sulle condizioni economiche attuali e sugli scenari macroeconomici prospettici, richiedendo un aggiornamento dei processi e delle metodologie di valutazione.</p> <p>Per tali ragioni abbiamo considerato la classificazione e la valutazione dei crediti verso la clientela iscritti tra le attività finanziarie valutate al costo ammortizzato un aspetto chiave dell'attività di revisione.</p>	<p>corrispondenza delle percentuali di svalutazione applicate con quelle previste da tali modelli;</p> <ul style="list-style-type: none"> <li>— la selezione di un campione di crediti valutati analiticamente e l'esame della ragionevolezza degli indicatori di perdite di valore identificati e delle assunzioni relative alla recuperabilità, anche in base alle eventuali garanzie ricevute;</li> <li>— l'analisi delle variazioni significative delle categorie di crediti e delle relative rettifiche di valore rispetto ai dati degli esercizi precedenti e la discussione dei risultati con le funzioni aziendali coinvolte;</li> <li>— l'esame dell'appropriatezza dell'informativa di bilancio relativa ai crediti verso la clientela iscritti tra le attività finanziarie valutate al costo ammortizzato, anche alla luce dei maggiori requisiti informativi attualmente applicabili a seguito della pandemia da Covid-19.</li> </ul>

## **Altri aspetti**

### **Direzione e coordinamento**

La Banca, come richiesto dalla legge, ha inserito nella nota integrativa i dati essenziali dell'ultimo bilancio della società che esercita su di essa l'attività di direzione e coordinamento. Il giudizio sul bilancio di Banca di Bologna Credito Cooperativo Società Cooperativa non si estende a tali dati.

### **Responsabilità degli Amministratori e del Collegio Sindacale di Banca di Bologna Credito Cooperativo Società Cooperativa per il bilancio d'esercizio**

Gli Amministratori sono responsabili per la redazione del bilancio d'esercizio che fornisca una rappresentazione veritiera e corretta in conformità agli International Financial Reporting Standards adottati dall'Unione Europea nonché ai provvedimenti emanati in attuazione dell'art. 43 del D.Lgs. 136/15 e, nei termini previsti dalla legge, per quella parte del controllo interno dagli stessi ritenuta necessaria per consentire la redazione di un bilancio che non contenga errori significativi dovuti a frodi o a comportamenti o eventi non intenzionali.

Gli Amministratori sono responsabili per la valutazione della capacità della Banca di continuare a operare come un'entità in funzionamento e, nella redazione del bilancio d'esercizio, per l'appropriatezza dell'utilizzo del presupposto della continuità aziendale, nonché per una adeguata informativa in materia. Gli Amministratori utilizzano il presupposto della continuità aziendale nella redazione del bilancio d'esercizio a meno che abbiano valutato che sussistono le condizioni per la liquidazione della Banca o per l'interruzione dell'attività o non abbiano alternative realistiche a tali scelte.

Il Collegio Sindacale ha la responsabilità della vigilanza, nei termini previsti dalla legge, sul processo di predisposizione dell'informativa finanziaria della Banca.

### **Responsabilità della società di revisione per la revisione contabile del bilancio d'esercizio**

I nostri obiettivi sono l'acquisizione di una ragionevole sicurezza che il bilancio d'esercizio nel suo complesso non contenga errori significativi, dovuti a frodi o a comportamenti o eventi non intenzionali, e l'emissione di una relazione di revisione che includa il nostro giudizio. Per ragionevole sicurezza si intende un livello elevato di sicurezza che, tuttavia, non fornisce la garanzia che una revisione contabile svolta in conformità ai principi di revisione internazionali (ISA Italia) individui sempre un errore significativo, qualora esistente. Gli errori possono derivare da frodi o da comportamenti o eventi non intenzionali e sono considerati significativi qualora ci si possa ragionevolmente attendere che essi, singolarmente o nel loro insieme, siano in grado di influenzare le decisioni economiche degli utilizzatori prese sulla base del bilancio d'esercizio.

Nell'ambito della revisione contabile svolta in conformità ai principi di revisione internazionali (ISA Italia), abbiamo esercitato il giudizio professionale e abbiamo mantenuto lo scetticismo professionale per tutta la durata della revisione contabile.

Inoltre:

- abbiamo identificato e valutato i rischi di errori significativi nel bilancio d'esercizio, dovuti a frodi o a comportamenti o eventi non intenzionali; abbiamo definito e svolto procedure di revisione in risposta a tali rischi; abbiamo acquisito elementi probativi sufficienti e appropriati su cui basare il nostro giudizio. Il rischio di non individuare un errore significativo dovuto a frodi è più elevato rispetto al rischio di non individuare un errore significativo derivante da comportamenti o eventi non intenzionali, poiché la frode può implicare l'esistenza di collusioni, falsificazioni, omissioni intenzionali, rappresentazioni fuorvianti o forzature del controllo interno;
- abbiamo acquisito una comprensione del controllo interno rilevante ai fini della revisione contabile allo scopo di definire procedure di revisione appropriate nelle circostanze e non per esprimere un giudizio sull'efficacia del controllo interno della Banca;
- abbiamo valutato l'appropriatezza dei principi contabili utilizzati nonché la ragionevolezza delle stime contabili effettuate dagli Amministratori, inclusa la relativa informativa;
- siamo giunti a una conclusione sull'appropriatezza dell'utilizzo da parte degli Amministratori del presupposto della continuità aziendale e, in base agli elementi probativi acquisiti, sull'eventuale esistenza di un'incertezza significativa riguardo a eventi o circostanze che possono far sorgere dubbi significativi sulla capacità della Banca di continuare a operare come un'entità in funzionamento. In presenza di un'incertezza significativa, siamo tenuti a richiamare l'attenzione nella relazione di revisione sulla relativa informativa di bilancio ovvero, qualora tale informativa sia inadeguata, a riflettere tale circostanza nella formulazione del nostro giudizio. Le nostre conclusioni sono basate sugli elementi probativi acquisiti fino alla data della presente relazione. Tuttavia, eventi o circostanze successivi possono comportare che la Banca cessi di operare come un'entità in funzionamento;

— abbiamo valutato la presentazione, la struttura e il contenuto del bilancio d'esercizio nel suo complesso, inclusa l'informativa, e se il bilancio d'esercizio rappresenti le operazioni e gli eventi sottostanti in modo da fornire una corretta rappresentazione.

Abbiamo comunicato ai responsabili delle attività di *governance*, identificati a un livello appropriato come richiesto dagli ISA Italia, tra gli altri aspetti, la portata e la tempistica pianificate per la revisione contabile e i risultati significativi emersi, incluse le eventuali carenze significative nel controllo interno identificate nel corso della revisione contabile.

Abbiamo fornito ai responsabili delle attività di *governance* anche una dichiarazione sul fatto che abbiamo rispettato le norme e i principi in materia di etica e di indipendenza applicabili nell'ordinamento italiano e abbiamo comunicato loro ogni situazione che possa ragionevolmente avere un effetto sulla nostra indipendenza e, ove applicabile, le relative misure di salvaguardia.

Tra gli aspetti comunicati ai responsabili delle attività di *governance*, abbiamo identificato quelli che sono stati più rilevanti nell'ambito della revisione contabile del bilancio dell'esercizio in esame, che hanno costituito quindi gli aspetti chiave della revisione. Abbiamo descritto tali aspetti nella relazione di revisione.

#### ***Altre informazioni comunicate ai sensi dell'art. 10 del Regolamento (UE) 537/14***

L'Assemblea dei Soci di Banca di Bologna Credito Cooperativo Società Cooperativa ci ha conferito in data 28 novembre 2018 l'incarico di revisione legale del bilancio d'esercizio della Banca per gli esercizi dal 31 dicembre 2018 al 31 dicembre 2026.

Dichiariamo che non sono stati prestati servizi diversi dalla revisione contabile vietati ai sensi dell'art. 5, paragrafo 1, del Regolamento (UE) 537/14 e che siamo rimasti indipendenti rispetto alla Banca nell'esecuzione della revisione legale.

Confermiamo che il giudizio sul bilancio d'esercizio espresso nella presente relazione è in linea con quanto indicato nella relazione aggiuntiva destinata al Collegio Sindacale, nella sua funzione di Comitato per il controllo interno e la revisione contabile, predisposta ai sensi dell'art. 11 del citato Regolamento.

## **Relazione su altre disposizioni di legge e regolamentari**

### ***Giudizio ai sensi dell'art. 14, comma 2, lettera e), del D.Lgs. 39/10***

Gli Amministratori di Banca di Bologna Credito Cooperativo Società Cooperativa sono responsabili per la predisposizione della relazione sulla gestione di Banca di Bologna Credito Cooperativo Società Cooperativa al 31 dicembre 2021, incluse la sua coerenza con il relativo bilancio d'esercizio e la sua conformità alle norme di legge.

Abbiamo svolto le procedure indicate nel principio di revisione (SA Italia) 720B al fine di esprimere un giudizio sulla coerenza della relazione sulla gestione con il bilancio d'esercizio di Banca di Bologna Credito Cooperativo Società Cooperativa al 31 dicembre 2021 e sulla conformità della stessa alle norme di legge, nonché di rilasciare una dichiarazione su eventuali errori significativi.

A nostro giudizio, la relazione sulla gestione è coerente con il bilancio d'esercizio di Banca di Bologna Credito Cooperativo Società Cooperativa al 31 dicembre 2021 ed è redatta in conformità alle norme di legge.



**Banca di Bologna Credito Cooperativo Società Cooperativa**

*Relazione della società di revisione*

*31 dicembre 2021*

Con riferimento alla dichiarazione di cui all'art. 14, comma 2, lettera e), del D.Lgs. 39/10, rilasciata sulla base delle conoscenze e della comprensione dell'impresa e del relativo contesto acquisite nel corso dell'attività di revisione, non abbiamo nulla da riportare.

Bologna, 6 aprile 2022

KPMG S.p.A.

A handwritten signature in black ink, appearing to read 'Andrea Rossi'. The signature is written in a cursive style with a long, sweeping tail that extends downwards.

Andrea Rossi  
Socio



A grayscale photograph of a public square. In the foreground, a large stone statue of a man in a long coat stands on a tiered pedestal. The pedestal has an inscription. Behind the statue is a large, leafy tree. In the background, a grand building with arched windows and classical architectural details is visible. A few people are sitting on a bench in the middle ground. A white rectangular frame is superimposed over the center of the image, containing a smaller version of the same scene.

**NOTA  
INTEGRATIVA**

MARCO MINGHETTI  
MDCCCXCVI

# Nota Integrativa

2021 | BANCA DI BOLOGNA CREDITO COOPERATIVO SOCIETA'  
COOPERATIVA

# Indice

Schemi di bilancio	3
Stato Patrimoniale Attivo	4
Stato Patrimoniale Passivo	5
Conto Economico	6
Prospetto della redditività complessiva	7
Prospetto delle variazioni del patrimonio netto al 31.12.2021	8
Prospetto delle variazioni del patrimonio netto al 31.12.2020	9
Rendiconto finanziario	10
PARTE A - Politiche contabili	13
PARTE B - Informazioni sullo Stato Patrimoniale	69
PARTE C - Informazioni sul conto economico	121
PARTE D - Redditività complessiva	142
PARTE E - Informazioni sui rischi e sulle relative politiche di copertura	145
PARTE F - Informazioni sul patrimonio	234
PARTE G - Operazioni di aggregazione riguardanti imprese o rami d'azienda	239
PARTE H - Operazioni con parti correlate	241
PARTE I - Accordi di pagamento basati su propri strumenti patrimoniali	246
PARTE L - Informativa di settore	248
PARTE M - Informativa sul <i>leasing</i>	250

# Schemi di bilancio



# Stato Patrimoniale Attivo

VOCI DELL'ATTIVO		31/12/2021	31/12/2020
10.	Cassa e disponibilità liquide	282.587.576	127.007.052
20.	Attività finanziarie valutate al fair value con impatto a conto economico	5.906.899	5.821.121
	c) altre attività finanziarie obbligatoriamente valutate al fair value	5.906.899	5.821.121
30.	Attività finanziarie valutate al fair value con impatto sulla redditività complessiva	244.126.146	210.340.444
40.	Attività finanziarie valutate al costo ammortizzato	1.813.280.226	1.767.760.881
	a) crediti verso banche	22.976.977	21.669.742
	b) crediti verso clientela	1.790.303.249	1.746.091.139
60.	Adeguamento di valore delle attività finanziarie oggetto di copertura generica (+/-)	929.088	1.729.887
70.	Partecipazioni	14.136.915	14.136.915
80.	Attività materiali	23.971.252	25.548.709
90.	Attività immateriali	14.136	56.415
	di cui:		
	- avviamento	-	-
100.	Attività fiscali	17.868.893	21.652.366
	a) correnti	1.200.579	2.351.392
	b) anticipate	16.668.314	19.300.974
120.	Altre attività	19.999.662	13.398.272
	<b>Totale dell'attivo</b>	<b>2.422.820.793</b>	<b>2.187.452.062</b>

# Stato Patrimoniale Passivo

VOCI DEL PASSIVO E DEL PATRIMONIO NETTO		31/12/2021	31/12/2020
10.	Passività finanziarie valutate al costo ammortizzato	2.175.958.724	1.960.675.461
	a) debiti verso banche	451.341.426	433.591.934
	b) debiti verso clientela	1.689.390.421	1.462.518.202
	c) titoli in circolazione	35.226.877	64.565.325
20.	Passività finanziarie di negoziazione	-	1.597
30.	Passività finanziarie designate al fair value	-	808.449
40.	Derivati di copertura	765.235	1.568.494
60.	Passività fiscali	2.169.342	1.492.405
	a) correnti	443.157	-
	b) differite	1.726.185	1.492.405
80.	Altre passività	38.614.354	33.106.395
90.	Trattamento di fine rapporto del personale	1.555.012	1.571.354
100.	Fondi per rischi e oneri	10.131.338	7.859.907
	a) impegni e garanzie rilasciate	6.410.889	4.705.830
	c) altri fondi per rischi e oneri	3.720.449	3.154.077
110.	Riserve da valutazione	9.877.979	9.630.440
140.	Riserve	124.944.648	120.152.552
150.	Sovrapprezzi di emissione	422.464	429.160
160.	Capitale	44.156.641	44.028.574
180.	Utile (Perdita) d'esercizio (+/-)	14.225.056	6.127.274
<b>Totale del passivo del patrimonio netto</b>		<b>2.422.820.793</b>	<b>2.187.452.062</b>

# Conto Economico

VOCI		31/12/2021	31/12/2020
10.	Interessi attivi e proventi assimilati	37.182.205	32.135.900
	di cui: interessi attivi calcolati con il metodo dell'interesse effettivo	37.181.585	32.135.290
20.	Interessi passivi e oneri assimilati	(2.233.049)	(2.843.544)
<b>30.</b>	<b>Margine di interesse</b>	<b>34.949.156</b>	<b>29.292.356</b>
40.	Commissioni attive	25.777.978	22.683.382
50.	Commissioni passive	(2.911.777)	(2.456.068)
<b>60.</b>	<b>Commissioni nette</b>	<b>22.866.201</b>	<b>20.227.314</b>
70.	Dividendi e proventi simili	367.108	275.307
80.	Risultato netto dell'attività di negoziazione	41.809	176.836
90.	Risultato netto dell'attività di copertura	1.715	19.785
100.	Utili (perdite) da cessione o riacquisto di:	6.125.256	9.731.981
	a) attività finanziarie valutate al costo ammortizzato	6.126.986	9.368.512
	b) attività finanziarie valutate al fair value con impatto sulla redditività complessiva	(1.730)	363.469
110.	Risultato netto delle altre attività e passività finanziarie valutate al fair value con impatto a conto economico	(119.852)	(216.424)
	a) attività e passività finanziarie designate al fair value	(1.620)	(49.299)
	b) altre attività finanziarie obbligatoriamente valutate al fair value	(118.232)	(167.125)
<b>120.</b>	<b>Margine di intermediazione</b>	<b>64.231.393</b>	<b>59.507.155</b>
130.	Rettifiche/riprese di valore nette per rischio di credito di:	(11.447.781)	(17.910.224)
	a) attività finanziarie valutate al costo ammortizzato	(11.491.636)	(17.885.531)
	b) attività finanziarie valutate al fair value con impatto sulla redditività complessiva	43.855	(24.693)
140.	Utili/perdite da modifiche contrattuali senza cancellazioni	(6.891)	(112.846)
<b>150.</b>	<b>Risultato netto della gestione finanziaria</b>	<b>52.776.721</b>	<b>41.484.085</b>
160.	Spese amministrative:	(36.053.192)	(32.785.130)
	a) spese per il personale	(20.214.765)	(18.848.930)
	b) altre spese amministrative	(15.838.427)	(13.936.200)
170.	Accantonamenti netti ai fondi per rischi e oneri	(1.595.930)	(2.366.352)
	a) impegni e garanzie rilasciate	(1.745.282)	(1.246.211)
	b) altri accantonamenti netti	149.352	(1.120.141)
180.	Rettifiche/Riprese di valore nette su attività materiali	(2.578.062)	(2.656.575)
190.	Rettifiche/Riprese di valore nette su attività immateriali	(45.173)	(55.862)
200.	Altri oneri/proventi di gestione	4.315.701	3.716.691

VOCI		31/12/2021	31/12/2020
<b>210.</b>	<b>Costi operativi</b>	<b>(35.956.656)</b>	<b>(34.147.228)</b>
220.	Utili (Perdite) delle partecipazioni	-	(67.924)
250.	Utili (Perdite) da cessione di investimenti	(10.664)	(5.948)
<b>260.</b>	<b>Utile (Perdita) della operatività corrente al lordo delle imposte</b>	<b>16.809.401</b>	<b>7.262.985</b>
270.	Imposte sul reddito dell'esercizio dell'operatività corrente	(2.584.345)	(1.135.711)
<b>280.</b>	<b>Utile (Perdita) della operatività corrente al netto delle imposte</b>	<b>14.225.056</b>	<b>6.127.274</b>
<b>300.</b>	<b>Utile (Perdita) d'esercizio</b>	<b>14.225.056</b>	<b>6.127.274</b>

## Prospetto della redditività complessiva

VOCI		31/12/2021	31/12/2020
<b>10.</b>	<b>Utile (Perdita) d'esercizio</b>	<b>14.225.056</b>	<b>6.127.274</b>
<b>Altre componenti reddituali al netto delle imposte senza rigiro a conto economico</b>		<b>(25.399)</b>	<b>(47.479)</b>
20.	Titoli di capitale designati al fair value con impatto sulla redditività complessiva	6.104	(6.404)
50.	Attività materiali	(2.034)	(2.034)
70.	Piani a benefici definiti	(29.469)	(39.041)
<b>Altre componenti reddituali al netto delle imposte con rigiro a conto economico</b>		<b>272.938</b>	<b>2.900.930</b>
140.	Attività finanziarie (diverse dai titoli di capitale) valutate al fair value con impatto sulla redditività complessiva	272.938	2.900.930
<b>170.</b>	<b>Totale altre componenti reddituali al netto delle imposte</b>	<b>247.539</b>	<b>2.853.451</b>
<b>180.</b>	<b>Redditività complessiva (Voce 10+170)</b>	<b>14.472.595</b>	<b>8.980.725</b>

# Prospetto delle variazioni del patrimonio netto al 31.12.2021

	Esistenze al 31/12/2020	Modifica saldi apertura	Esistenze al 01/01/2021	Allocazione risultato esercizio precedente		Variazioni dell'esercizio								Patrimonio netto al 31/12/2021
				Riserve	Dividendi e altre destinazioni	Variazioni di riserve	Operazioni sul patrimonio netto						Redditività complessiva esercizio 2021	
							Emissione nuove azioni	Acquisto azioni proprie	Distribuzione straordinaria dividendi	Variazione strumenti di capitale	Derivati su proprie azioni	Stock Options		
Capitale:														
a) azioni ordinarie	44.028.574	X	44.028.574	-	X	X	128.067	-	X	X	X	X	X	44.156.641
b) altre azioni	-	X	-	-	X	X	-	-	X	X	X	X	X	-
Sovrapprezzi di emissione	429.160	X	429.160	-	X	-	(6.696)	-	X	X	X	X	X	422.464
Riserve:														
a) di utili	120.152.552	-	120.152.552	4.783.067	X	9.029	-	-	-	X	X	X	X	124.944.648
b) altre	-	-	-	-	X	-	-	X	-	X	-	-	X	-
Riserve da valutazione	9.630.440	-	9.630.440	X	X	-	X	X	X	X	X	X	247.539	9.877.979
Strumenti di capitale	-	X	-	X	X	X	X	X	X	-	X	X	X	-
Azioni proprie	-	X	-	X	X	X	-	-	X	X	X	X	X	-
Utile (Perdita) di esercizio	6.127.274	-	6.127.274	(4.783.067)	(1.344.207)	X	X	X	X	X	X	X	14.225.056	14.225.056
<b>Patrimonio netto</b>	<b>180.368.000</b>	<b>-</b>	<b>180.368.000</b>	<b>-</b>	<b>(1.344.207)</b>	<b>9.029</b>	<b>121.371</b>	<b>-</b>	<b>-</b>	<b>-</b>	<b>-</b>	<b>-</b>	<b>14.472.595</b>	<b>193.626.788</b>

# Prospetto delle variazioni del patrimonio netto al 31.12.2020

	Esistenze al 31/12/2019	Modifica saldi apertura	Esistenze al 01/01/2020	Allocazione risultato esercizio precedente		Variazioni dell'esercizio								Patrimonio netto al 31/12/2020
				Riserve	Dividendi e altre destinazioni	Variazioni di riserve	Operazioni sul patrimonio netto						Redditività complessiva esercizio 2020	
							Emissione nuove azioni	Acquisto azioni proprie	Distribuzione straordinaria dividendi	Variazione strumenti di capitale	Derivati su proprie azioni	Stock Options		
Capitale:														
a) azioni ordinarie	44.027.954	X	44.027.954	-	X	X	620	-	X	X	X	X	X	44.028.574
b) altre azioni	-	X	-	-	X	X	-	-	X	X	X	X	X	-
Sovrapprezzi di emissione	435.274	X	435.274	-	X	-	(6.114)	-	X	X	X	X	X	429.160
Riserve:														
a) di utili	114.994.282	-	114.994.282	5.152.146	X	6.124	-	-	-	X	X	X	X	120.152.552
b) altre	-	-	-	-	X	-	-	X	-	X	-	-	X	-
Riserve da valutazione	6.776.989	-	6.776.989	X	X	-	X	X	X	X	X	X	2.853.451	9.630.440
Strumenti di capitale	-	X	-	X	X	X	X	X	X	-	X	X	X	-
Azioni proprie	-	X	-	X	X	X	-	-	X	X	X	X	X	-
Utile (Perdita) di esercizio	6.487.034	-	6.487.034	(5.153.262)	(1.333.772)	X	X	X	X	X	X	X	6.127.274	6.127.274
<b>Patrimonio netto</b>	<b>172.721.533</b>	<b>-</b>	<b>172.721.533</b>	<b>(1.116)</b>	<b>(1.333.772)</b>	<b>6.124</b>	<b>(5.494)</b>	<b>-</b>	<b>-</b>	<b>-</b>	<b>-</b>	<b>-</b>	<b>8.980.725</b>	<b>180.368.000</b>

# Rendiconto finanziario

## Metodo indiretto

	Importo	
	31/12/2021	31/12/2020
<b>A. ATTIVITA' OPERATIVA</b>		
<b>1. Gestione</b>	<b>38.824.992</b>	<b>32.610.906</b>
- risultato d'esercizio (+/-)	14.225.056	6.127.274
- plus/minusvalenze su attività finanziarie detenute per la negoziazione e sulle altre attività/passività finanziarie valutate al fair value con impatto a conto economico (-/+)	18.364	(621.145)
- plus/minusvalenze su attività di copertura (-/+)	1.715	19.784
- rettifiche/riprese di valore nette per rischio di credito (+/-)	15.416.799	19.560.196
- rettifiche/riprese di valore nette su immobilizzazioni materiali e immateriali (+/-)	2.623.234	2.712.442
- accantonamenti netti a fondi rischi ed oneri ed altri costi/ricavi (+/-)	4.120.297	3.998.622
- altri aggiustamenti (+/-)	2.419.527	813.733
<b>2. Liquidità generata/assorbita dalle attività finanziarie</b>	<b>(104.855.252)</b>	<b>(275.918.778)</b>
- altre attività obbligatoriamente valutate al fair value	(183.863)	(4.432.899)
- attività finanziarie valutate al fair value con impatto sulla redditività complessiva	(39.935.503)	(49.623.486)
- attività finanziarie valutate al costo ammortizzato	(60.025.801)	(222.849.898)
- altre attività	(4.710.085)	987.505
<b>3. Liquidità generata/assorbita dalle passività finanziarie</b>	<b>222.109.408</b>	<b>327.460.829</b>
- passività finanziarie valutate al costo ammortizzato	215.283.263	346.850.028
- passività finanziarie designate al fair value	(708.580)	(10.307.234)
- altre passività	7.534.725	(9.081.965)
<b>Liquidità netta generata/assorbita dall'attività operativa</b>	<b>156.079.148</b>	<b>84.152.957</b>
<b>B. ATTIVITA' DI INVESTIMENTO</b>		
<b>1. Liquidità generata da</b>	<b>378.643</b>	<b>284.860</b>
- dividendi incassati su partecipazioni	367.108	275.307
- vendite di attività materiali	11.535	9.553
<b>2. Liquidità assorbita da</b>	<b>(571.886)</b>	<b>(1.006.411)</b>
- acquisti di attività materiali	(568.992)	(991.855)
- acquisti di attività immateriali	(2.894)	(14.556)
<b>Liquidità netta generata/assorbita dall'attività d'investimento</b>	<b>(193.243)</b>	<b>(721.551)</b>
<b>C. ATTIVITA' DI PROVVISITA</b>		
- emissioni/acquisti di azioni proprie	121.371	(5.494)
- distribuzione dividendi e altre finalità	(426.752)	(183.818)
<b>Liquidità netta generata/assorbita dall'attività di provvista</b>	<b>(305.381)</b>	<b>(189.312)</b>
<b>LIQUIDITA' NETTA GENERATA/ASSORBITA NELL'ESERCIZIO</b>	<b>155.580.524</b>	<b>83.242.094</b>

### LEGENDA:

**(+) generata**

**(-) assorbita**

## Riconciliazione

VOCI DI BILANCIO	Importo	
	31/12/2021	31/12/2020
Cassa e disponibilità liquide all'inizio dell'esercizio	127.007.052	43.764.958
Liquidità totale netta generata/assorbita nell'esercizio	155.580.524	83.242.094
Cassa e disponibilità liquide alla chiusura dell'esercizio	282.587.576	127.007.052



# Nota Integrativa

PARTE A

# Politiche contabili

# A.1 – Parte Generale

## Sezione 1 – Dichiarazione di conformità ai principi contabili internazionali

Il presente Bilancio d'esercizio è redatto in conformità ai principi contabili internazionali emanati dallo IASB e omologati dall'Unione Europea secondo la procedura di cui all'art. 6 del Regolamento (CE) n. 1606/2002 del Parlamento Europeo e del Consiglio del 19 luglio 2002 e in vigore alla data di riferimento del presente documento, ivi inclusi i documenti interpretativi dell'International Financial Reporting Interpretations Committee (IFRIC) e dello Standing Interpretations Committee (SIC) limitatamente a quelli applicati per la redazione del Bilancio d'esercizio al 31 dicembre 2021.

La Banca d'Italia definisce gli schemi e le regole di compilazione del bilancio nella Circolare n. 262 del 22 dicembre 2005, inclusi i successivi aggiornamenti. Attualmente è in vigore il settimo aggiornamento, emanato in data 29 ottobre 2021 ed integrato dalla comunicazione del 21 dicembre 2021, denominato "Aggiornamento delle integrazioni alle disposizioni della Circolare 262 "Il bilancio bancario: schemi e regole di compilazione" aventi ad oggetto gli impatti del Covid-19 e delle misure a sostegno dell'economia".

Si segnala che il 7° aggiornamento della Circolare Banca d'Italia n.262 del 2005 ha introdotto alcune modifiche all'informativa di bilancio, con particolare riferimento alle voci dello Stato Patrimoniale attivo "Cassa e disponibilità liquide" e "Attività finanziarie valutate al costo ammortizzato". Laddove necessario, pertanto, il periodo di confronto è stato oggetto di riesposizione al fine di migliorare la comparazione delle voci di bilancio.

Per l'interpretazione e l'applicazione dei nuovi principi contabili internazionali si è fatto riferimento, inoltre, al *Framework for the Preparation and Presentation of Financial Statement*, ossia al "Quadro sistematico per la preparazione e la presentazione del bilancio" (cd. *Conceptual Framework* o il *Framework*), emanato dallo IASB. Sul piano interpretativo si sono tenuti in considerazione anche i documenti sull'applicazione in Italia dei principi contabili IAS/IFRS predisposti dall'Organismo Italiano di Contabilità (OIC) e dall'Associazione Bancaria Italiana (ABI).

In assenza di un principio o di un'interpretazione applicabile specificamente ad un'operazione particolare, la Banca fa uso del giudizio professionale delle proprie strutture nello sviluppare regole di rilevazione contabile che consentano di fornire un'informativa finanziaria attendibile, utile a garantire che il presente Bilancio rappresenti in modo veritiero e corretto la situazione patrimoniale, finanziaria ed economica della Banca, riflettendo la sostanza economica dell'operazione nonché gli aspetti rilevanti ad essa connessi.

Nel formulare tali regole di rilevazione contabile si è fatto quanto più possibile riferimento alle disposizioni contenute nei principi contabili internazionali e alle relative interpretazioni che trattano casi simili o assimilabili.

## Sezione 2 – Principi generali di redazione

Il Bilancio include lo stato patrimoniale, il conto economico, il prospetto della redditività complessiva, il prospetto delle variazioni di patrimonio netto, il rendiconto finanziario, la nota integrativa ed è corredato dalla relazione degli Amministratori sull'andamento della gestione e della situazione della Banca.

Inoltre, il principio contabile internazionale IAS 1 "Presentazione del bilancio", richiede la rappresentazione di un "conto economico complessivo", dove figurano, tra le altre componenti reddituali, anche le variazioni di valore delle attività registrate nel periodo in contropartita del patrimonio netto. La Banca, in linea con quanto riportato nella citata Circolare Banca d'Italia n. 262 del 2005 e successivi aggiornamenti, ha scelto - come consentito dal principio contabile in esame - di esporre il conto economico complessivo in due prospetti: un primo prospetto che evidenzia le tradizionali componenti di conto economico ed il relativo risultato d'esercizio, e un secondo prospetto che, partendo da quest'ultimo, espone le altre componenti di conto economico complessivo ("prospetto della redditività complessiva").

In conformità a quanto disposto dall'art. 5 del D. Lgs. 38/2005, il presente documento di Bilancio è redatto utilizzando l'Euro quale moneta di conto.

Gli schemi dello stato patrimoniale e del conto economico sono costituiti da voci, sottovoci e da ulteriori dettagli informativi. Non sono riportate le voci non valorizzate tanto nell'esercizio in corso quanto in quello precedente.

Nel conto economico e nella relativa sezione della Nota Integrativa i ricavi sono indicati senza segno, mentre i costi sono indicati tra parentesi. Nel prospetto della redditività complessiva gli importi negativi sono indicati tra parentesi.

Inoltre, nella Nota Integrativa sono state fornite le informazioni complementari ritenute opportune a integrare la rappresentazione dei dati di bilancio, ancorché non specificamente prescritte dalla normativa.

Gli schemi di Stato Patrimoniale e del Conto Economico, nonché il prospetto della redditività complessiva e il prospetto delle variazioni del patrimonio netto e il rendiconto finanziario sono redatti in unità di Euro, mentre la Nota Integrativa, quando non diversamente indicato, è espressa in migliaia di Euro. Le eventuali differenze riscontrabili fra l'informativa fornita nella Nota Integrativa e gli schemi di Bilancio sono attribuibili ad arrotondamenti.

Il Bilancio al 31 dicembre 2021 è redatto con chiarezza e rappresenta in modo veritiero e corretto la situazione patrimoniale, finanziaria, il risultato economico d'esercizio e la variazione del patrimonio netto della Banca.

Il presente Bilancio è sottoposto a revisione contabile da parte della Società di revisione KPMG S.p.A.

Il Bilancio d'esercizio al 31 dicembre 2021 è redatto secondo il presupposto della continuità aziendale della Banca in quanto gli amministratori hanno la ragionevole aspettativa che la Banca continuerà con la sua esistenza operativa in un futuro prevedibile. Le condizioni dei mercati finanziari e dell'economia reale e le ancora incerte previsioni formulate con riferimento al breve/medio periodo richiedono di svolgere valutazioni particolarmente accurate in merito alla sussistenza del presupposto della continuità aziendale, in quanto la storia dei risultati della Banca e il facile accesso della stessa alle risorse finanziarie potrebbe nell'attuale contesto non essere sufficiente. Gli amministratori ritengono che i rischi e le incertezze a cui la Banca potrà essere soggetto nel fluire della propria operatività, anche considerando gli effetti della pandemia Covid-19, non risultino significativi e non siano quindi tali da generare dubbi sulla continuità aziendale.

I processi di stima si basano sulle esperienze pregresse nonché su altri fattori considerati ragionevoli nella fattispecie, al fine di stimare il valore contabile delle attività e delle passività che non sono facilmente desumibili da altre fonti. In particolare, sono stati adottati processi di stima a supporto del valore di iscrizione di alcune delle più rilevanti poste valutative iscritte nella contabilità così come previsto dalle normative di riferimento. Detti processi sono basati in larga misura su stime di recuperabilità futura dei valori iscritti in bilancio e sono stati effettuati in un'ottica di continuità aziendale.

Le principali fattispecie per le quali è richiesto l'impiego di valutazioni soggettive da parte del Consiglio di Amministrazione sono:

- la quantificazione delle perdite attese per riduzione di valore dei crediti e, in genere, delle altre attività finanziarie;
- la determinazione del fair value degli strumenti finanziari, con particolare riferimento ad attività finanziarie non quotate sui mercati attivi;
- la valutazione della congruità del valore degli avviamenti e delle altre attività immateriali;
- la valutazione delle partecipazioni di minoranza classificate a voce 30 "Attività finanziarie valutate al fair value con impatto sulla redditività complessiva";
- la quantificazione dei fondi del personale e dei fondi per rischi e oneri;
- le stime e le assunzioni sulla recuperabilità della fiscalità differita attiva.

Inoltre, le imposte sul reddito sono riconosciute sulla base della miglior stima dell'aliquota media ponderata attesa per l'intero esercizio.

La descrizione delle politiche contabili applicate ai principali aggregati del Bilancio d'esercizio fornisce i dettagli informativi necessari all'individuazione delle principali assunzioni e valutazioni soggettive utilizzate nella redazione del Bilancio. I processi adottati supportano i valori di iscrizione alla data di redazione del Bilancio d'esercizio. Il processo valutativo è risultato particolarmente complesso in considerazione della persistente incertezza riscontrabile nel contesto macroeconomico e di mercato, caratterizzato sia da importanti livelli di volatilità dei parametri finanziari determinanti ai fini della valutazione, sia da indicatori di deterioramento della qualità del credito ancora elevati. Tali parametri e le informazioni utilizzate per la verifica dei valori menzionati sono quindi significativamente influenzati da detti fattori, non sotto il proprio controllo, che potrebbero registrare rapidi mutamenti ad oggi non prevedibili.

Il Bilancio d'esercizio, inoltre, fa riferimento ai principi generali di redazione di seguito elencati, ove applicabili:

- principio della verità e della correttezza e della completezza nella presentazione della situazione patrimoniale, economica e finanziaria (*true and fair view*);
- principio della competenza economica;
- principio della coerenza di presentazione e classificazione da un esercizio all'altro (comparabilità);
- principio del divieto di compensazione di partite, salvo quanto espressamente ammesso;
- principio della prevalenza della sostanza economica sulla forma giuridica;
- principio della prudenza nell'esercizio dei giudizi necessari per l'effettuazione delle stime richieste in condizioni di incertezza, in modo che le attività o i ricavi non siano sovrastimati e le passività o i costi non siano sottostimati, senza che ciò comporti la creazione di riserve occulte o di accantonamenti eccessivi;
- principio della neutralità dell'informazione;
- principio della rilevanza/significatività dell'informazione.

Si segnala che l'esercizio 2021 non è stato caratterizzato da mutamenti nei criteri di stima già applicati per la redazione del Bilancio al 31 dicembre 2020 se non per quanto riportato nella sezione "Altri Aspetti" nei punti d) ed e) in relazione alla valutazione dei crediti verso la clientela nell'ambito del contesto della pandemia Covid-19.

L'impatto valutativo conseguente a tale aggiornamento è riflesso nella voce 130 di conto economico.

### **Sezione 3 – Eventi successivi alla data di riferimento del bilancio**

Nel periodo intercorrente tra la data di riferimento del bilancio d'esercizio e la sua approvazione da parte del Consiglio di Amministrazione non sono intervenuti fatti che comportino una modifica dei dati approvati in tale sede, né si sono verificati fatti di rilevanza tale da richiedere un'integrazione all'informativa fornita.

Di seguito si riporta una descrizione dei principali eventi verificatisi successivamente alla chiusura dell'esercizio.

#### **Crisi Russia - Ucraina**

In seguito all'avvio della crisi militare in Ucraina, tramite le competenti strutture della Capogruppo la Banca si è prontamente attivata al fine di intercettare tempestivamente i possibili impatti del conflitto e misurarne gli effetti, anche rispetto alla clientela affidata maggiormente esposta.

In tale ottica, nonostante le notevoli incertezze di questa fase, risultano di particolare rilevanza gli scenari macroeconomici di riferimento, i cui aggiornamenti in continua evoluzione mostrano una rilevante crescita dei costi energetici e di approvvigionamento delle materie prime, cui potranno corrispondere, a mitigazione, eventuali misure di sostegno governative attualmente in fase di discussione.

La stessa durata del conflitto rappresenta ad oggi una variabile imprevedibile, ma allo stesso tempo fondamentale per determinare le ripercussioni sull'economia italiana e mondiale. Di conseguenza, una più chiara quantificazione degli impatti potrà essere possibile soltanto nel corso dell'esercizio 2022.

#### **D.L. 17/2022: Misure urgenti per il contenimento dei costi dell'energia elettrica e del gas naturale**

Il 2 marzo 2022 è stato pubblicato in Gazzetta Ufficiale n. 50 il decreto-legge 1° marzo 2022, n. 17 contenente misure urgenti per il contenimento dei costi dell'energia elettrica e del gas naturale, per lo sviluppo delle energie rinnovabili e per il rilancio delle politiche industriali.

L'art. 42 comma 1 del decreto in parola dispone che la deduzione della quota del 12 per cento dell'ammontare dei componenti negativi prevista, ai fini dell'imposta sul reddito delle società e dell'imposta regionale sulle attività produttive, rispettivamente dai commi 4 e 9 dell'articolo 16 del decreto-legge 27 giugno 2015, n. 83, per il periodo d'imposta in corso al 31 dicembre 2021, sia differita, in quote costanti, al periodo d'imposta in corso al 31 dicembre 2022 e ai tre successivi.

Tale disposizione, pur riferendosi al periodo d'imposta in corso al 31 dicembre 2021, non essendo stata né emanata né annunciata entro la suddetta data di riferimento del bilancio, in accordo con i principi contabili IAS 10 par. 22 lettera (h)

e IAS 12 paragrafi 46, 47 e 48, è da intendersi come evento intervenuto dopo la data di riferimento del bilancio che non ha comportato una modifica del calcolo delle imposte correnti e differite del Gruppo al 31 dicembre 2021 determinato sulla base delle disposizioni vigenti alla data di riferimento del bilancio. Ne consegue che gli effetti della suddetta modifica normativa, se confermata, sebbene verranno riflessi nella determinazione del saldo delle imposte relative all'anno 2021 da versare entro la fine del mese di giugno 2022, saranno contabilmente recepiti, in accordo con i principi contabili internazionali, nell'esercizio 2022.

## Sezione 4 – Altri aspetti

### a) Principi contabili di nuova applicazione dal 1° gennaio 2021

Nel corso del 2021 sono entrati in vigore i seguenti principi e interpretazioni contabili o modifiche di principi contabili esistenti:

- modifiche all'IFRS 4 Contratti assicurativi: proroga dell'esenzione temporanea dall'applicazione dell'IFRS 9 (Regolamento (UE) 2020/2097);
- riforma degli indici di riferimento per la determinazione dei tassi di interesse - Fase n. 2, che ha modificato l'IFRS 9, lo IAS 39, l'IFRS 7, l'IFRS 4 e l'IFRS 16 (Regolamento (UE) 2021/25);
- modifiche all'IFRS 16: emendamento denominato "Covid-19-Related Rent Concessions beyond 30 June 2021 (Amendments to IFRS 16)" con il quale si estende di un anno il periodo di applicazione dell'emendamento all'IFRS 16, emesso nel 2020, relativo alla contabilizzazione delle agevolazioni concesse, a causa del Covid-19, ai locatari.

Le sopraindicate modifiche non hanno avuto un impatto sulla situazione patrimoniale ed economica della Banca al 31 dicembre 2021.

### b) Principi contabili omologati che entreranno in vigore successivamente al 31 dicembre 2021

Si riportano di seguito i principi contabili e interpretazioni contabili o modifiche di principi contabili esistenti che entreranno in vigore dopo il 31 dicembre 2021:

- modifiche all'IFRS3 Aggregazioni aziendali; IAS16 Immobili, impianti e macchinari; IAS 37 Accantonamenti, passività e attività potenziali così come Ciclo annuale di miglioramenti" (Regolamento (UE) 2021/1080), applicabile alla reportistica con entrata in vigore a partire da o successivamente al 1° gennaio 2022;
- *Annual Improvements 2018-2020*: le modifiche sono state apportate all'IFRS 1 *First-time Adoption of International Financial Reporting Standards*, all'IFRS 9 *Financial Instruments*, allo IAS 41 *Agriculture* e agli *Illustrative Examples* dell'IFRS 16 *Leases*.
- *IFRS 17 - Insurance Contracts*: destinato a sostituire il principio *IFRS 4 – Insurance Contracts*. Il principio si applica a partire dal 1° gennaio 2023 ma è consentita un'applicazione anticipata, solo per le entità che applicano l'IFRS 9 – *Financial Instruments* e l'IFRS 15 – *Revenue from Contracts with Customers*.

### c) Principi contabili non ancora omologati che entreranno in vigore nei prossimi esercizi

Per i seguenti principi contabili interessati da modifiche non è invece ancora intervenuta l'omologazione da parte della Commissione Europea:

- modifiche allo IAS 1 Presentazione del bilancio: Classificazione delle passività come correnti o non-correnti (gennaio 2020).

Inoltre, lo IASB nel corso del 2021 ha pubblicato i seguenti emendamenti, non ancora omologati dalla Commissione Europea:

- modifiche allo IAS1 Presentazione del bilancio e all'IFRS Practice Statement 2: Disclosure delle Politiche contabili;

- modifiche allo IAS8 Politiche contabili, Modifiche ed errori nelle stime: Definizione delle stime;
- modifiche allo IAS12 Imposte sul reddito: Imposte Differite relative ad attività e passività derivanti da una singola transazione;
- modifiche all'IFRS 17 Contratti Assicurativi: relative alle informazioni comparative sulle attività finanziarie presentate alla data di applicazione iniziale dell'IFRS 17.

#### **d) Modalità di applicazione dei principi contabili internazionali nel contesto della pandemia Covid-19**

Gli organismi regolamentari e di vigilanza europei, nonché gli *standard setter* hanno pubblicato una serie di orientamenti e linee guida volti anche a chiarire le modalità di applicazione dei principi contabili internazionali, con particolare riferimento all'IFRS 9, nell'attuale contesto della pandemia Covid-19. Gli interventi sopra citati pubblicati nel corso dell'esercizio 2020 sono stati ampiamente descritti nella Relazione finanziaria annuale al 31 dicembre 2020 a cui si rimanda.

Nel corso del 2021 (29 gennaio 2021) l'EBA ha aggiornato il rapporto sull'implementazione del quadro regolamentare prudenziale definito in relazione alla pandemia Covid-19 ("*EBA Report on the implementation of selected Covid-19 policies, EBA/Rep/2021/02*"), chiarendo che, nel caso in cui la banca accordi una seconda moratoria su uno stesso affidamento, qualsiasi sospensione dei pagamenti prevista dal 1° aprile 2021 in poi, è trattata come una misura di moratoria individuale. In questi casi si applicano pertanto le regole generali in materia di definizione di default, *forbearance* e ristrutturazione onerosa.

Quanto all'uso delle proiezioni macroeconomiche, BCE raccomandava di utilizzare come punto di riferimento (c.d. "*Anchor Point*") le proiezioni formulate dal suo staff il 12 marzo 2020, successivamente aggiornate e pubblicate nei trimestri successivi del 2020 e 2021.

Le proiezioni di dicembre 2020 evidenziavano, con riferimento allo scenario *baseline*, una drastica riduzione del PIL dell'area euro nel 2020 nell'ordine del 7,3% (comunque migliorativo rispetto alla precedente stima di giugno 2020 pari all'8,7%), ed un successivo *rebound* del +3,9%, +4,2% e +2,1% rispettivamente per il triennio 2021-2023 (con intensità minore rispetto alle previsioni di giugno 2020 del +5,2% e del +3,3%, rispettivamente nel 2021 e 2022). La Banca Centrale Europea ha successivamente pubblicato nel corso del 2021 nuove previsioni triennali, dalle quali si evince che il PIL dell'area euro del 2020 ha registrato un decremento del PIL più contenuto, pari a circa -6,8%, rispetto alle previsioni precedentemente formulate. Come nelle precedenti stime si evidenzia un trend economico in crescita per il triennio 2022-2024, rispettivamente pari a +4,2%, +2,9% e +1,6% (pubblicazione del dicembre 2021 – con dato atteso per il 2021 del +5,1%).

Il 5 giugno 2020, la Banca d'Italia ha rilasciato le previsioni *baseline* incluse nelle già menzionate proiezioni emanate da BCE il 4 giugno 2020, evidenziando una riduzione più accentuata del PIL Italiano, nell'ordine del 9,2% nel 2020 ed un successivo *rebound* del 4,8% e del 2,5%, rispettivamente nel 2021 e nel 2022. L'11 dicembre 2020, la Banca d'Italia ha aggiornato le proprie previsioni macroeconomiche, rilevando una contrazione del PIL italiano del 9,0% e un successivo *rebound* del 3,5%, 3,8% e del 2,3%, rispettivamente nel triennio 2021-2023. A dicembre 2021, la Banca d'Italia ha infine, pubblicato l'ultimo *outlook* di proiezioni economiche per il triennio 2022-2024, ove si evince un rimbalzo atteso sostanzialmente più marcato, rispettivamente pari al +4,0%, +2,5% e del 1,7% (con dato atteso 2021 del +6,2%).

La Banca d'Italia, infine, con la comunicazione del 21 dicembre 2021 ha incorporato, nell'informativa di bilancio richiesta all'interno del VII aggiornamento della circolare 262 "Il bilancio bancario: schemi e regole di compilazione", una serie di integrazioni quantitative e qualitative per fornire al mercato informazioni di dettaglio sugli effetti che il Covid-19 e le misure di sostegno all'economia hanno riflesso sulla situazione economica e patrimoniale degli intermediari.

Nonostante il miglioramento del contesto pandemico nel corso del 2021, persistono aspetti di incertezza dovuti al perdurare dell'emergenza sanitaria Covid-19 che hanno imposto alla Banca di continuare ad adottare presidi e processi rafforzati, così come avvenuto nel corso del 2020. Da un punto di vista della redazione dell'informativa del bilancio al 31 dicembre 2021, la Banca ha continuato a far proprie le linee guida e le raccomandazioni provenienti dagli organismi regolamentari e di vigilanza europei, nonché dagli *standard setter*; al contempo ha preso in considerazione, nelle valutazioni delle attività aziendali rilevanti, le misure di sostegno poste in essere dal Governo a favore di famiglie e imprese.

Infine, il management della Banca ha posto, come di consueto, particolare attenzione sulle cause di incertezza insite nelle stime che rientrano nel processo di quantificazione di alcune poste relative ad attività e passività di bilancio. A causa del perdurare della pandemia da Covid-19, le principali aree di incertezza nelle stime includono quelle relative alle perdite su crediti, al fair value di strumenti finanziari, alle imposte sul reddito, all'avviamento e alle attività immateriali.

Di seguito si espongono le principali aree di bilancio maggiormente interessate dagli effetti della pandemia e le relative scelte contabili effettuate della Banca al 31 dicembre 2021.

## **Classificazione e valutazione dei crediti verso la clientela sulla base del modello generale di impairment IFRS 9**

Ai fini del calcolo della perdita attesa al 31 dicembre 2021, la Banca ha incorporato nel proprio modello di *impairment* IFRS 9 gli scenari macroeconomici integranti gli effetti dell'emergenza sanitaria Covid-19, come da indicazioni della Banca Centrale Europea presenti nella lettera del 1° aprile 2020 e successiva del 4 dicembre 2020.

Al fine di determinare le rettifiche di valore IFRS9 sul portafoglio impieghi della clientela al 31 dicembre 2021, sono stati adottati dei criteri conservativi, in quanto si è tenuto conto degli effetti socioeconomici derivanti dalla crisi pandemica che, seppur in modo meno significativo, continuano a manifestarsi anche nel 2021. Tuttavia, considerata la difficoltà a stimarne la durata e gli sviluppi, la Banca ha ritenuto di riflettere nelle valutazioni dei crediti, con ulteriore enfasi rispetto al passato, gli impatti prospettici della pandemia che fanno prevedere un possibile aumento delle insolvenze. Le misure di sostegno introdotte dallo Stato, quali quelle relative alla concessione di garanzia statale sui finanziamenti e, in termini più incisivi per il nostro settore, le misure di moratoria, hanno richiesto da un punto di vista operativo una elevata attenzione nei meccanismi di gestione e monitoraggio intrapresi dalla banca per i possibili effetti di deterioramento delle controparti che, a fronte della sospensione dei pagamenti, potrebbero non essere puntualmente e prontamente intercettati. I possibili effetti di un'interruzione del regime di moratoria, non adeguatamente gestita o non supportata da ulteriori misure istituzionali potrebbe infatti incrementare significativamente il default rate.

Ciò si è tradotto nell'individuazione di alcuni ambiti di intervento ritenuti meritevoli di ulteriori azioni incisive atte ad incrementare i livelli di copertura, con la volontà di continuare ad adottare sostanziali ed obbiettive politiche di classificazione del credito in coerenza con i rigorosi requisiti previsti dalle policy di Gruppo e con le raccomandazioni dei Regulator.

In particolare, il primo ambito di intervento ha riguardato gli accantonamenti sulle esposizioni classificate in bonis che risultavano ancora in moratoria nel corso del secondo semestre 2021, prevedendo l'applicazione di livelli minimi di copertura (c.d. floor), identificati all'interno di range definiti dalla Capogruppo, e differenziati in base allo staging delle posizioni in ottica IFRS 9.

Il secondo ambito di intervento ha avuto ad oggetto le posizioni in stage 3 definite sotto-soglia, secondo quanto stabilito dalla "Policy di Gruppo di classificazione del credito", ovvero con esposizione inferiore a duecento mila euro e per le quali non è previsto un piano di recupero analitico. Su tali posizioni sono stati previsti dei livelli minimi di copertura con l'obiettivo di adeguare le coperture stesse a quelle medie di Gruppo valutate su base analitica. La presente impostazione è peraltro in linea con le raccomandazioni dell'ESMA riportate nel suo "Public Statement "European common enforcement priorities for 2020 annual financial reports" pubblicato il 28 ottobre 2020.

Un terzo ambito di intervento ha, invece, interessato le posizioni migrate in stage 3 nel corso del secondo semestre 2021, alle quali, nonostante la recente classificazione a non performing, ad eccezione delle UTP valutate analiticamente, sono stati comunque applicati accantonamenti tali da poter assicurare maggiore uniformità di valutazione.

Più in generale, nel processo di identificazione e misurazione del rischio di credito, si è inoltre tenuto conto delle indicazioni tecniche e delle raccomandazioni contenute nella comunicazione del 4 dicembre 2020 della Banca Centrale Europea "Identificazione e misurazione del rischio di credito nell'ambito della pandemia di coronavirus (Covid-19)".

In particolare, ai fini della valutazione dei crediti verso la clientela al 31 dicembre 2021, sono state utilizzate come "punto di ancoraggio" delle previsioni macroeconomiche interne, quelle indicate nelle prospettive di crescita dei paesi dell'area euro, elaborate e pubblicate da BCE nel terzo trimestre 2021 congiuntamente alle singole Banche Centrali, tra cui Banca d'Italia. Tali scenari sono stati pertanto aggiornati rispetto a quelli impiegati nella valutazione dei crediti verso



la clientela al 30 giugno 2021, in quanto considerati più coerenti con il quadro economico e sanitario in essere alla data di riferimento del 31 dicembre 2021.

La Banca, ai fini del calcolo della perdita attesa al 31 dicembre 2021 ha utilizzato i tre scenari («mild», «baseline», «adverse») mediando opportunamente i contributi degli stessi, in accordo alla valutazione di un contesto ancora di elevata variabilità futura e potenziale incertezza legata al perdurare e alla possibile evoluzione dell'emergenza sanitaria, e aumentando il peso dello scenario più severo.

Il progressivo miglioramento di alcune variabili macroeconomiche, che incorporano le robuste aspettative di crescita previste per il triennio 2022-2024, ha avuto un impatto positivo significativo sulle previsioni di medio-lungo termine rispetto alle proiezioni ottenute dagli scenari 2020: al fine di adottare un approccio conservativo, la Banca ha adottato un meccanismo di ponderazione variabile tra la componente previsionale di breve e quella di medio-lungo termine.

In tale contesto il sistema di ponderazione variabile adottato ha consentito di mitigare le riduzioni delle svalutazioni collettive del portafoglio performing dei crediti verso la clientela.

Nel corso del 2021, inoltre, la Banca ha attuato alcuni interventi sui modelli di quantificazione dei fondi di svalutazione analitico-forfettari relativi al rischio di credito, in rispondenza agli effetti derivanti dall'emergenza sanitaria Covid-19 e nel rispetto dei requisiti posti in essere dal principio contabile IFRS 9. Tali interventi sono stati attuati per recepire gli orientamenti derivanti dalle pubblicazioni ECB (SSM-2020-0154 e SSM-2020-0744) e GL EBA (EBA-GL-2020-02), nonché dalle indicazioni degli altri Standard Setter. Gli interventi così illustrati, guidati in primis da un approccio conservativo e comunque migliorati e finalizzati nel corso dell'anno, hanno permesso di limitare potenziali «cliff effect» futuri nonché di identificare i settori economici a maggiore rischio, garantendo allo stesso tempo la riduzione di elementi di potenziale distorsione nelle stime.

Al fine di riflettere in un'ottica *forward looking* la maggiore rischiosità sviluppata nel corso dell'anno precedente, nonché l'incertezza sulle dinamiche prospettiche di taluni comparti dell'economia ed in linea con le disposizioni ECB, sono state differenziate le curve di PD in ottica settoriale (componente affinata nell'ultimo trimestre 2021 mediante l'uso dei dati interni della Banca in luogo ai tassi di decadimento Prometeia), con effetti sia sullo staging che sulla computazione delle perdite attese, affinando la precedente impostazione di penalizzazioni (mediante declassamento del merito creditizio) in taluni settori economici e aree geografiche ritenute maggiormente esposte agli effetti negativi della pandemia.

L'evoluzione del trattamento geo-settoriale, mediante l'utilizzo di curve specifiche per taluni settori economici, ha contribuito a mantenere valutazioni conservative nei confronti dei settori più coinvolti dalla pandemia, nonché a migliorare il grado di identificazione delle esposizioni verso le quali devono essere adottati criteri maggiormente stabili e robusti. Tale trattamento ha consentito, a parità di altre condizioni, di incrementare prudenzialmente le svalutazioni collettive del portafoglio performing.

Per quanto riguarda il calcolo delle perdite attese, inoltre, il parametro relativo alla LGD (*Loss Given Default*) della Banca è stato ulteriormente evoluto mediante un maggiore grado di segmentazione della componente relativa alla LGD sofferenze, includendo in tale revisione del modello gli effetti derivanti dai recuperi su posizioni aperte e oggetto di concessione; in tal contesto il concetto di *point in time* (ancoraggio dei parametri per le proiezioni di ECL più recenti) è stato uniformato per due moduli principali del parametro di rischio (ovvero *core rate* e LGD sofferenze). I citati interventi hanno comportato un effetto incrementativo sulle svalutazioni collettive del portafoglio performing relativi ai crediti verso clientela del settore commerciale.

Inoltre, l'accesso a misure di sostegno è stato trattato in ottica particolarmente conservativa, come di seguito riportato:

- per le posizioni oggetto di moratoria, in linea alle GL ECB SSM 2020 0744, sono stati eliminati potenziali miglioramenti del merito creditizio delle controparti che presentano una moratoria operativa alla data di riferimento o nei tre mesi precedenti; tale intervento determina la sterilizzazione di eventuali miglioramenti del rating della controparte durante il periodo di moratoria e sino al ripristino di una situazione che dimostri l'avvio ed il rispetto del piano di rimborso previsto per le posizioni identificate;
- per le garanzie pubbliche rilasciate a favore di erogazioni di nuovi finanziamenti o di esposizioni già in essere, è stata coerentemente fattorizzata nel calcolo della perdita attesa una LGD specifica che rifletta anche la capacità di *collection* delle stesse.

Con riferimento al processo di classificazione in stage del portafoglio performing, nel corso del quarto trimestre 2021, è stato introdotto il *back-stop* prudenziale del 300% del SICR (in aggiunta all'attuale modello di definizione della soglia di trasferimento), quale massima soglia di variazione tra PD *lifetime* alla data di reporting e quella definita alla data di origine su ciascun rapporto.

Si rammenta che l'attuale calibrazione del modello IFRS 9 include gli effetti della nuova definizione di default a partire da marzo 2021 e sulla base di serie storiche nell'intervallo temporale 2015-2020. Per quanto concerne l'aggiornamento delle serie storiche sottostanti la stima dei parametri rilevanti del modello IFRS 9 al 31 dicembre 2021, si è ritenuto di non includere, nell'arco temporale di riferimento, gli ultimi nove mesi dell'anno 2021. Tenuto conto della perdurante situazione di incertezza relativa alla recrudescenza dell'emergenza sanitaria, l'aggiornamento delle suddette serie storiche, includendo gli ultimi 9 mesi del 2021, avrebbe comportato una riduzione significativa di uno dei principali fattori di calibrazione dei parametri PD ed LGD e, di riflesso, una riduzione dei livelli medi di copertura. Tale approccio conservativo consente di mitigare l'impatto positivo che si avrebbe introducendo, nelle medesime serie storiche, il beneficio derivante dalle misure di sostegno al credito introdotte dal legislatore su moratorie e nuove erogazioni.

In ottemperanza a quanto richiesto dall'Autorità di Vigilanza, in conformità alle previsioni dell'art. 14 degli "Orientamenti sulle moratorie legislative e non legislative relative ai pagamenti dei prestiti applicate alla luce della crisi Covid-19" emanate dall'EBA (EBA/GL/2020/02), la Banca ha istituito un presidio rafforzato, volto a verificare puntualmente le posizioni che hanno beneficiato di moratoria Covid-19 al fine di intercettare tempestivamente le posizioni da declassare a non-performing. Tale attività è stata eseguita nel corso dell'esercizio 2021 attraverso la segmentazione della clientela beneficiaria di moratoria Covid-19 in cluster omogenei di rischiosità, individuati sulla base di *early warning-trigger* rilevati tramite gli strumenti di monitoraggio introdotti a seguito della costituzione del Gruppo Cassa Centrale Banca. Grazie a tale attività i clienti che hanno beneficiato di moratorie Covid, ed in particolare quelli che hanno richiesto moratorie con scadenza nel secondo semestre 2021, sono stati oggetto di analisi puntuali, priorizzate in funzione della rilevanza delle esposizioni e della rischiosità intrinseca della singola controparte. Tali analisi hanno portato alla classificazione di alcune controparti in stage 2 ed altre, giudicate in stato di default, in stage 3 riducendo il potenziale *cliff-effect* che potrebbe verificarsi al termine del periodo di moratoria. Le attività sopra esposte hanno pertanto inciso, a parità di altre condizioni, in misura significativa sul livello di conservatività delle rettifiche di valore nette su crediti dell'esercizio.

## **Trattamento contabile delle moratorie Covid-19**

La Banca ha adottato una policy che disciplina, tra gli altri aspetti, il trattamento contabile delle modifiche contrattuali relative alle attività finanziarie. La predetta policy prevede che le modifiche apportate ad esposizioni per cui è stata riscontrata la situazione di difficoltà finanziaria del debitore (cd *Forborne*) conducono ad una variazione del valore contabile dell'attività finanziaria determinando la necessità di rilevare un utile o una perdita all'interno della voce 140. "Utili/perdite da modifiche contrattuali senza cancellazione" del conto economico (cd. *Modification accounting*).

Sulla base delle indicazioni fornite dall'Autorità Bancaria Europea nel documento "Guidelines on legislative and non-legislative moratoria on loan repayments applied in the light of the Covid-19 crisis" del 4 aprile 2020 (EBA/GL/2020/02), le moratorie concesse ai clienti ex lege (principalmente DL 18 del 17.03.2020) e in applicazione degli accordi di categoria (Accordi ABI), non sono state considerate come espressione della difficoltà finanziaria del debitore, per tutte le rinegoziazioni attuate entro il 30.09.2020. Pertanto, tali posizioni non sono state classificate come esposizioni *Forborne*. Per le concessioni sempre riferite a legge o ad accordi nazionali, ma concesse successivamente al 01.10.2020, le banche hanno invece operato una valutazione specifica sulla sussistenza o meno dei requisiti previsti per l'assegnazione dell'attributo *Forborne*, posto che con la comunicazione del 21.09.2020 EBA ha dichiarato l'interruzione al 30.09.2020 delle esenzioni precedentemente riconosciute per le moratorie concesse in conseguenza dell'emergenza sanitaria. Il successivo riaccuirsi della pandemia ha però indotto l'EBA ad un nuovo cambio di orientamento, espresso nell'*Amendment* del 02.12.2020, data a partire dalla quale la prosecuzione in continuità delle moratorie già concesse prima del 30.09.2020 e basate su legge o accordi nazionali hanno potuto ulteriormente beneficiare dell'esenzione dall'obbligo di valutare lo stato di difficoltà della controparte.

Sulla base delle varie linee guida emanate dall'Autorità Bancaria Europea nel corso del 2020 e nel 2021, le condotte adottate dalla Banca nella concessione delle moratorie, possono essere delineate come segue:

- dal 17.03.2020 al 30.09.2020, è avvenuta una esclusione pressoché integrale delle moratorie dal campo di valutazione e applicazione della *forbearance* per tutte le sospensioni fondate su legge o accordi generali;
- dal 01.10.2020 al 01.12.2020, l'attributo *forborne* è stato assegnato applicando le regole ordinarie previste dalla "Policy di Gruppo per la classificazione e valutazione dei crediti";
- dal 02.12.2020 è stata applicata la presunzione di mancanza dei presupposti per la *forbearance* delle moratorie Covid-19 concesse in prima istanza tra il 17.03.2020 e il 30.09.2020, per le quali un'eventuale estensione non ha comportato il superamento di 9 mesi totali di sospensione, mentre per le nuove richieste di moratoria si è mantenuto il regime di valutazione individuale per singola posizione di cui al punto precedente;
- dal 01.04.2021, infine, a seguito della pubblicazione da parte dell'EBA del "Report on the implementation of selected Covid-19 policies, EBA/Rep/2021/02", tutte le sospensioni concesse a partire dal 1° aprile 2021 non sono più considerate "EBA Compliant". A partire da tale data, pertanto, è necessaria la valutazione della singola posizione, tale da definire se la medesima sia da riclassificare come esposizione *forborne* o in default.

In relazione a quanto sopra, pertanto, tutte le moratorie concesse ai clienti nel primo e nel terzo punto, alle quali non è stato assegnato l'attributo *forborne*, non sono state trattate secondo il *modification accounting* in quanto non inquadrabili come misure di *forbearance*.

Per tutte le altre moratorie concesse dalla Banca sulla base di proprie iniziative promosse, o comunque in assenza dei requisiti oggettivi e soggettivi previsti da norme di legge o da accordi generali di portata nazionale, sono stati applicati i criteri di distinzione tra rinegoziazioni commerciali (non *forborne*) e misure di tolleranza (*forborne*), così come previsto dalla già citata "Policy di Gruppo per la classificazione e valutazione dei crediti".

Nell'ambito del monitoraggio, nel 2021 la Banca ha condotto un intervento attinente la verifica dei presidi interni in materia di identificazione di status di difficoltà finanziaria della controparte in sede di concessione delle misure (legislative o pattizie) a sostegno della clientela colpita dalla recessione indotta dalla pandemia; tale attività si è concretizzata in un'analisi in termini di profilo di rischio, impianto regolamentare e conformità e funzionalità dei sistemi informativi. Le verifiche sono state condotte, ai fini di valutare l'efficacia dei presidi in materia di identificazione di condizioni di status di difficoltà finanziaria della clientela beneficiaria delle misure di sostegno (moratorie e/o nuova liquidità), anche tenuto conto del profilo di rischio che caratterizza il comparto presso la Banca e ricorrendo altresì a controlli campionari. I risultati di "riclassificazione" sono altresì attesi con effetto sulla data contabile del 31 dicembre 2021.

## Valutazione dei titoli al fair value

Il portafoglio titoli al fair value della Banca è prevalentemente costituito da titoli governativi quotati aventi livello 1 di fair value che non danno luogo a tematiche valutative originate dagli effetti della crisi pandemica.

I rimanenti investimenti in partecipazioni di minoranza non quotati e iscritti nel portafoglio delle attività finanziarie valutate al fair value attraverso le altre componenti della redditività complessiva, superiori a determinate soglie, sono stati sottoposti a valutazione al 31 dicembre 2021. Considerando che, per tali titoli, le metodologie di valutazione prevalenti sono quelle di mercato (*market approach*), si ritiene che le stesse recepiscano l'attuale contesto di mercato. A tal proposito, al fine di normalizzare gli impatti di significative oscillazioni di breve periodo delle quotazioni di borsa dovute al contesto di alta volatilità dei mercati, nell'applicazione delle metodologie di mercato (multipli di borsa e analisi di regressione), è stato ritenuto opportuno estendere ad almeno 6 mesi l'orizzonte temporale delle capitalizzazioni di borsa delle società comparabili prese a riferimento per le valutazioni.

## Impairment test degli avviamenti

Come previsto dallo IAS 36 "Riduzione di valore delle attività" la Banca sottopone ad *impairment test* gli avviamenti in sede di redazione del bilancio al 31 dicembre 2021, in quanto trascorsi 12 mesi dalla precedente valutazione, tenendo conto sia degli effetti derivanti dalla crisi pandemica che delle proiezioni finanziarie a disposizione del management della Banca. Nel Bilancio al 31.12.2021 non ci sono importi iscritti a titolo di avviamento.

## **e) Aggiornamento del modello di impairment IFRS 9 in recepimento della nuova nozione di default**

Il 1° gennaio 2021 è entrata in vigore la nuova definizione di default prevista dal Regolamento europeo relativo ai requisiti prudenziali per gli enti creditizi e le imprese di investimento (articolo 178 del Reg. UE n. 575/2013). In tale contesto, i modelli di Impairment IFRS 9 della Banca sono stati opportunamente revisionati per tenere conto degli effetti inerenti all'applicazione della nuova disciplina.

## **f) Informativa inerente le Targeted Longer-Term Refinancing Operations (TLTRO III)**

Alla data di riferimento del bilancio d'esercizio, la Banca aveva in essere operazioni di rifinanziamento tramite l'Eurosistema facenti parte del programma TLTRO-III per un valore contabile pari a circa 455,8 mln di Euro al 31 dicembre 2021, che hanno determinato un apporto positivo al margine di interesse pari a circa 4.973 mila di Euro al 31 dicembre 2021. Il rendimento dei finanziamenti è stato calcolato considerando il cosiddetto "tasso di interesse speciale" di periodo, in quanto la Banca ha considerato raggiunti con ragionevole certezza gli obiettivi di performance di erogazioni creditizie richieste nel corso del 2021, grazie al monitoraggio delle erogazioni nette sulla totalità delle banche aderenti al TLTRO Group con capofila Cassa Centrale Banca.

La Banca ha valutato che le operazioni del programma TLTRO-III non possono essere assimilate a finanziamenti a un tasso di interesse inferiore a quello di mercato, in quanto:

- non esiste un mercato di riferimento dove possano essere negoziate operazioni di finanziamento con caratteristiche comparabili;
- la Banca Centrale Europea definisce le condizioni economiche applicate alle operazioni di rifinanziamento al fine di raggiungere obiettivi di politica monetaria a beneficio dell'intero sistema economico dell'Area Euro.

Alla data di redazione del bilancio, risultano concluse entrambe le finestre temporali di monitoraggio ai fini del raggiungimento degli obiettivi di performance di erogazioni creditizie previsti dal programma TLTRO-III. Il risultato ottenuto nella prima finestra di monitoraggio è stato inoltre confermato dalla Banca d'Italia.

Di conseguenza, oltre al raggiungimento degli obiettivi di performance di erogazioni creditizie sulla finestra temporale del "periodo di riferimento speciale", la metodologia utilizzata per l'applicazione del tasso di interesse alle operazioni TLTRO-III in essere ha previsto le seguenti ipotesi:

- raggiungimento degli obiettivi di performance di erogazioni creditizie sulla finestra temporale del "periodo di riferimento speciale aggiunto";
- stabilità dei tassi di riferimento della Banca Centrale Europea fino alla scadenza delle operazioni;
- mantenimento delle operazioni fino alla scadenza naturale.

## **g) Riforma degli indici di riferimento per la determinazione dei tassi di interesse: informativa prevista secondo l'IFRS 7**

I derivati di copertura dei finanziamenti a tasso fisso (*fair value hedge*) della Banca sono nella totalità indicizzati all'Euribor, la cui metodologia di calcolo è stata oggetto di revisione nel corso del 2019 per poter continuare ad utilizzare tale parametro anche dopo il 1° gennaio 2022, sia per i contratti esistenti sia per quelli nuovi.

Per rendere l'Euribor conforme al regolamento dell'UE sui benchmark (*Benchmarks Regulation*, BMR - Regolamento n. 2016/1011/UE), l'EMMI - *European Money Markets Institute* - ha reso operativo il passaggio ad una nuova metodologia di calcolo "ibrida". L'attuale sistema di calcolo - le cui attività sono state completate a fine novembre 2019 - non modifica la variabile economica che l'indice misura: l'Euribor esprime l'effettivo costo della raccolta per le banche europee contributrici ed è sempre disponibile e consultabile. Pertanto, la Banca non ritiene che ci sia incertezza sul *timing* o sull'ammontare dei flussi di cassa dell'Euribor e non considera le coperture di fair value collegate all'Euribor come impattate dalla riforma al 31 dicembre 2021.

Alla data del 31 dicembre 2021 non si rilevano quindi derivati indicizzati a benchmark impattati dalla riforma, in particolare all'EONIA e al LIBOR.

Alla medesima data non si rilevano derivati di copertura di flussi finanziari.

Nel più ampio contesto del complesso processo di riforma degli indici, la Banca ha attivato un progetto di adeguamento al Regolamento Europeo 1011/2016 ("Regolamento BMR"), che prevede ambiti di adeguamento sia nei rapporti con la clientela sia nei propri assetti organizzativi e operativi. Si sottolinea comunque che le attività e passività indicizzate a tassi diversi dall'EURIBOR costituiscono grandezze trascurabili per la Banca, pertanto, non sono attesi impatti significativi derivanti dalla sostituzione dei tassi.

## **h) Riallineamento fiscale del patrimonio immobiliare**

La Banca non aderito al cd Riallineamento fiscale del patrimonio immobiliare di cui all'art. 110 del D.L. n. 104 del 2020 (c.d. 'Decreto Agosto')

## **i) Cessione del credito d'imposta "Bonus fiscale" - Legge 17 luglio 2020 n.77**

Al fine di contrastare i negativi effetti economici conseguenti la diffusione della pandemia da Covid-19, con la Legge del 17 luglio 2020 n.77, di conversione con modificazioni del decreto-legge "Decreto Rilancio", il Governo italiano ha emanato una serie di provvedimenti che, tra gli altri consentono, a determinate condizioni, di beneficiare di una detrazione fiscale a fronte delle spese sostenute su determinate fattispecie.

La legge concede inoltre facoltà al contribuente di optare, in luogo della fruizione diretta della detrazione, di poter cedere il corrispondente credito di imposta ad altri soggetti, inclusi istituto di credito ed intermediari finanziari i quali, a loro volta, potranno effettuare successive cessioni.

In relazione all'inquadramento contabile da adottare nel bilancio del cessionario, non esiste un unico *framework* di riferimento, per la particolare e nuova caratteristica dello strumento in argomento. In particolare, la fattispecie in oggetto:

- non rientra nell'ambito dello IAS 12 "Imposte sul reddito" poiché non assimilabile tra le imposte che colpiscono la capacità dell'impresa di produrre reddito;
- non rientra nell'ambito della definizione di contributi pubblici secondo lo IAS 20 "Contabilizzazione dei contributi pubblici e informativa sull'assistenza pubblica" in quanto la titolarità del credito verso l'Erario sorge solo a seguito del pagamento di un corrispettivo al cedente;
- non risulta ascrivibile a quanto stabilito dall'IFRS9 "Strumenti finanziari" in quanto i crediti di imposta acquistati non originano da un contratto tra il cessionario e lo Stato italiano;
- non è riconducibile allo IAS 38 "Attività immateriali", in quanto i crediti d'imposta in argomento possono essere considerati attività monetarie, permettendo il pagamento di debiti d'imposta solitamente regolati in denaro.

Il credito d'imposta in argomento rappresenta dunque una fattispecie non esplicitamente trattata da un principio contabile IAS/IFRS, e in quanto tale richiede di richiamare quanto previsto dallo IAS 8 "Principi contabili, cambiamenti nelle stime contabili ed errori" ed in particolare la necessità da parte del soggetto che redige il bilancio di definire un trattamento contabile che rifletta la sostanza economica e non la mera forma dell'operazione e che sia neutrale, prudente e completo.

L'impostazione seguita, con particolare riferimento all'applicazione del principio contabile IFRS9, è quella identificata sia dall'Organismo Italiano di Contabilità (OIC) sia dal Documento Banca d'Italia/Consob/Ivass n. 9 ("Trattamento contabile dei crediti d'imposta connessi con i Decreti Legge "Cura Italia" e "Rilancio" acquistati a seguito di cessione da parte dei beneficiari diretti o di precedenti acquirenti"). I crediti d'imposta, sono, infatti, sostanzialmente assimilabili ad un'attività finanziaria in quanto possono essere utilizzati per compensare un debito usualmente estinto in denaro (debiti di imposta), nonché essere scambiati con altre attività finanziarie. La condizione da soddisfare è che i medesimi crediti d'imposta si possano inquadrare in un *business model* dell'entità. Nel caso specifico si è scelto il *business model Hold To Collect*, in quanto l'intenzione è di detenere tali crediti sino a scadenza.

In tal senso si può stabilire quanto segue:

- al momento della rilevazione iniziale, il *fair value* del credito d'imposta è pari al prezzo d'acquisto dei crediti rientranti nell'operazione;
- nella gerarchia del fair value prevista dall'IFRS 13, il livello di *fair value* è assimilato ad un livello 3, non essendoci al momento mercati attivi né operazioni comparabili;
- il prezzo di acquisto dei crediti fiscali sconta sia il valore temporale del denaro che la capacità di utilizzarlo entro la relativa scadenza temporale;
- la contabilizzazione successiva delle attività finanziarie avviene al costo ammortizzato, mediante l'utilizzo di un tasso d'interesse effettivo determinato all'origine, in maniera tale che i flussi di cassa attualizzati connessi con le compensazioni attese future, stimate lungo la durata prevista del credito d'imposta, eguagliano il prezzo d'acquisto dei medesimi crediti;
- utilizzando il metodo del costo ammortizzato, vengono riviste periodicamente le stime dei flussi di cassa e viene rettificato il valore contabile lordo dell'attività finanziaria per riflettere i flussi finanziari effettivi e rideterminati. Nell'effettuare tali rettifiche, vengono scontati i nuovi flussi finanziari all'originario tasso di interesse effettivo. Tale contabilizzazione consente dunque di rilevare durante la vita di tale credito d'imposta i proventi, nonché di rilevare immediatamente le eventuali perdite dell'operazione;
- nel caso vengano riviste le stime circa l'utilizzo del credito d'imposta tramite compensazione, viene rettificato il valore contabile lordo del credito d'imposta per riflettere gli utilizzi stimati, effettivi e rideterminati;
- tenuto conto delle caratteristiche peculiari di tali crediti d'imposta, detenuti con la finalità di utilizzarli sino a completa compensazione degli stessi, nell'arco temporale consentito, con i pagamenti dei debiti pagabili tramite F24, il *business model* di riferimento, come già sopra menzionato, è stato individuato convenzionalmente nell'*Hold to Collect* (HTC). Questa considerazione risulta sempre verificata se gli acquisti della Banca cessionaria rientrano nei limiti del plafond di Gruppo. Nel caso in cui una Banca ravvisi il superamento del plafond individuale, sulla base degli ordini di cessione raccolti dalla propria clientela, e al fine di preservare i rapporti commerciali instaurati, è prevista la possibilità di effettuare cessioni di crediti di imposta a selezionate controparti interne o esterne al Gruppo.
- SPPI Test: Il meccanismo di compensazione in quinti garantisce il superamento del test in quanto ciascun quinto compensato è assimilabile ad un flusso di cassa costante, che include una quota capitale e una quota interessi implicita (ammortamento francese), ove la quota interessi è determinata sulla base di un tasso interno di rendimento dell'operazione determinato all'origine e non più modificato.

## I) Revisione legale dei conti

Il bilancio di esercizio è sottoposto a revisione legale da parte della società di revisione KPMG S.p.A., in esecuzione della delibera dell'Assemblea del 28 novembre 2018, che ha attribuito a questa società l'incarico di revisione legale per il periodo 2018-2026.

## Informazioni di cui all'Allegato A della Parte Prima, Titolo III, Capitolo 2 della Circolare Banca d'Italia n. 285 del 17 dicembre 2013.

### m) Contributi Pubblici Ricevuti

A tal proposito si segnala, anche ai sensi di quanto disposto dalla c.d. 'Legge annuale per il mercato e la concorrenza' (Legge n. 124/2017), che la Banca ha ricevuto nell'esercizio 2021 i contributi dalle Amministrazioni Pubbliche indicati nella successiva tabella. Si segnala inoltre che, in ottemperanza alle disposizioni previste per la compilazione dell'informativa in oggetto, sono escluse le operazioni intervenute con le Banche Centrali per finalità di stabilità finanziaria oppure le operazioni aventi l'obiettivo di facilitare il meccanismo di trasmissione della politica monetaria.

Causale Contributi	Importi Ricevuti
<b>Contributi da Enti Regionali (diversi da Contributi alla Formazione)</b>	-
<b>Contributi da Enti Provinciali (diversi da Contributi alla Formazione)</b>	-
Contributi da Amministrazioni centrali (diversi da Contributi alla Formazione)	-
<b>Contributi da Enti Previdenziali (diversi da Contributi alla Formazione)</b>	-
Contributi alla Formazione	200
<b>Altro (diversi da Contributi alla Formazione)</b>	-

Si segnala che nel corso del 2021 sono stati concessi contributi alla formazione non ancora erogati per complessivi euro 260 mila.



## A.2 – PARTE RELATIVA ALLE PRINCIPALI VOCI DI BILANCIO

Di seguito sono illustrati i principi contabili adottati per la predisposizione del bilancio individuale.

### 1 – Attività finanziarie valutate al fair value con impatto a conto economico

#### Criteria di classificazione

Le attività finanziarie valutate al fair value con impatto a Conto Economico includono:

- le attività finanziarie che, secondo il business model della Banca, sono detenute con finalità di negoziazione, ossia i titoli di debito e di capitale e il valore positivo dei contratti derivati detenuti con finalità di negoziazione. Tali attività sono ricomprese nella voce dell'attivo di bilancio "20. Attività finanziarie valutate al fair value con impatto a Conto Economico" sottovoce "a) attività finanziarie detenute per la negoziazione";
- le attività finanziarie designate al fair value al momento della rilevazione iniziale laddove ne sussistano i presupposti (ciò avviene se, e solo se, con la designazione al *fair value* si elimina o riduce significativamente un'asimmetria contabile). Tali attività sono ricomprese nella voce dell'attivo di bilancio "20. Attività finanziarie valutate al fair value con impatto a Conto Economico" sottovoce "b) attività finanziarie designate al fair value";
- le attività finanziarie che non superano il cosiddetto SPPI Test (attività finanziarie i cui termini contrattuali non prevedono esclusivamente rimborsi del capitale e pagamenti dell'interesse sull'importo del capitale da restituire) o che, in ogni caso, sono obbligatoriamente valutate al fair value. Tali attività sono ricomprese nella voce dell'attivo di bilancio "20. Attività finanziarie valutate al fair value con impatto a Conto Economico" sottovoce "c) altre attività finanziarie obbligatoriamente valutate al fair value".

Pertanto, la Banca iscrive nella presente voce:

- i titoli di debito e i finanziamenti inclusi in un business model "Other" (non riconducibili quindi ai business model "Hold to Collect" o "Hold to Collect and Sell") o che non superano il Test SPPI (ivi incluse le quote di OICR);
- gli strumenti di capitale, esclusi da quelli attratti dai principi contabili IFRS 10 e IAS 27 (partecipazioni di controllo, entità collegate o a controllo congiunto), non valutati al fair value con impatto sulla redditività complessiva. Il principio contabile IFRS 9 prevede, infatti, la possibilità di esercitare, in sede di rilevazione iniziale, l'opzione irreversibile (cd. "opzione OCI") di rilevare un titolo di capitale al fair value con impatto sulla redditività complessiva.

Nella voce risultano classificati altresì i contratti derivati detenuti per la negoziazione che presentano un fair value positivo. La compensazione tra i valori correnti positivi e negativi derivanti da operazioni con la medesima controparte è possibile solo se si ha il diritto legale di compensare gli importi rilevati contabilmente e si intende regolare su base netta le posizioni oggetto di compensazione.

La riclassifica di un'attività finanziaria verso una differente categoria contabile è consentita unicamente nel caso di modifica del modello di business. Fanno eccezione a tale regola i titoli di capitale per i quali non è ammessa alcuna riclassifica. Più in dettaglio, i cambiamenti di modello di business - che in ogni caso dovrebbero accadere molto raramente - devono essere decisi dall'alta dirigenza a seguito di mutamenti esterni o interni, devono essere rilevanti per le operazioni della Banca e dimostrabili a parti esterne. Un mutamento di business model potrebbe, ad esempio, accadere nel caso di acquisizione, cessazione o dismissione di una linea di business o un ramo di attività. Nei rari casi di modifica del modello di business, le attività finanziarie valutate al fair value con impatto a Conto Economico possono essere riclassificate nelle attività finanziarie valutate al costo ammortizzato oppure nelle attività finanziarie valutate al fair value con impatto sulla redditività complessiva.

La riclassificazione è applicata in maniera prospettica a partire dalla data di riclassificazione che, di fatto, coincide con il primo giorno del primo esercizio successivo a quello in cui è stata deliberata la modifica del modello di business.



Nell'ipotesi di riclassifica dalla categoria in oggetto alla categoria del costo ammortizzato, il fair value alla data di riclassifica rappresenta il nuovo valore lordo di iscrizione sulla base del quale determinare il tasso di interesse effettivo.

Nell'ipotesi, invece, di riclassifica della categoria in oggetto alla categoria delle attività finanziarie valutate al fair value con impatto sulla redditività complessiva, il fair value alla data di riclassifica è il nuovo valore contabile lordo e il tasso di interesse effettivo è determinato sulla base di tale valore alla data di riclassifica. Inoltre, ai fini dell'applicazione delle disposizioni sulle riduzioni di valore a partire dalla data di riclassificazione, quest'ultima è considerata come la data di rilevazione iniziale.

### **Criteri di iscrizione**

L'iscrizione iniziale delle attività finanziarie avviene alla data di regolamento (c.d. settlement date) se regolate con tempistiche previste dalla prassi di mercato (c.d. regular way), altrimenti alla data di contrattazione (trade date). Nel caso di rilevazione delle attività finanziarie alla data di regolamento, gli utili e le perdite rilevati tra la data di contrattazione e quella di regolamento sono imputati nel Conto Economico. All'atto della iscrizione iniziale le attività finanziarie detenute per la negoziazione vengono rilevate al fair value; esso è rappresentato, salvo differenti indicazioni, dal corrispettivo pagato per l'esecuzione della transazione, senza considerare i costi o proventi ad essa riferiti ed attribuibili allo strumento stesso, che vengono rilevati direttamente nel Conto Economico.

### **Criteri di valutazione**

Successivamente alla rilevazione iniziale, le attività finanziarie valutate al fair value con impatto a conto economico sono valorizzate al fair value con imputazione a conto economico delle relative variazioni. Se il fair value di un'attività finanziaria diventa negativo, tale posta è contabilizzata come una passività finanziaria. Nella variazione del fair value dei contratti derivati con controparte "clientela" si tiene conto del loro rischio di credito.

Per la determinazione del fair value degli strumenti finanziari quotati in un mercato attivo, vengono utilizzate quotazioni di mercato. In assenza di un mercato attivo si utilizzano metodologie di stima comunemente adottate in grado di fattorizzare di tutti i fattori di rischio rilevanti correlati agli strumenti.

Per maggiori dettagli in merito alla modalità di determinazione del fair value si rinvia al paragrafo "A.4 - Informativa sul fair value" della presente parte A.

### **Criteri di cancellazione**

Le attività finanziarie valutate al fair value con impatto a conto economico vengono cancellate quando scadono i diritti contrattuali sui flussi finanziari derivanti dalle stesse o quando l'attività finanziaria viene ceduta trasferendo sostanzialmente tutti i rischi e i benefici ad essa connessi.

Quando non è possibile accertare il sostanziale trasferimento dei rischi e benefici, le attività finanziarie vengono cancellate dal bilancio se non è stato mantenuto il controllo sulle stesse. Se, al contrario, non è stato mantenuto il controllo, anche solo parzialmente, risulta necessario mantenere in bilancio le attività in misura pari al coinvolgimento residuo, misurato dall'esposizione ai cambiamenti di valore delle attività cedute ed alle variazioni dei flussi finanziari delle stesse.

I titoli consegnati nell'ambito di un'operazione che contrattualmente ne prevede il riacquisto non vengono stornati dal bilancio.

### **Criteri di rilevazione delle componenti reddituali**

Le componenti positive di reddito rappresentate dagli interessi attivi sui titoli e relativi proventi assimilati, nonché dai differenziali e dai margini maturati sino alla data di riferimento, relativi ai contratti derivati classificati nella voce ma gestionalmente collegati ad attività o passività finanziarie valutate al fair value (c.d. *Fair Value Option*), sono iscritte per competenza nelle voci di Conto Economico relative agli interessi. Gli utili e le perdite realizzate dalla cessione o dal rimborso e gli utili e le perdite non realizzati derivanti dalle variazioni del fair value del portafoglio di negoziazione sono

classificati nel Conto Economico, nella voce 80. "Risultato netto dell'attività di negoziazione per gli strumenti detenuti con finalità di negoziazione" e nella voce 110. "Risultato netto delle altre attività e passività finanziarie valutate al fair value con impatto a Conto Economico" per gli strumenti obbligatoriamente valutati al fair value e per gli strumenti designati al fair value.

## 2 – Attività finanziarie valutate al fair value con impatto sulla redditività complessiva

### Criteria di classificazione

Le attività finanziarie iscritte nella presente voce includono:

- titoli di debito, finanziamenti e crediti per i quali:
  - il modello di business associato all'attività finanziaria ha l'obiettivo sia di incassare i flussi finanziari previsti contrattualmente sia di incassare i flussi derivanti dalla vendita (business model Hold to Collect and Sell);
  - il Test SPPI è superato in quanto i termini contrattuali prevedono esclusivamente rimborsi del capitale e pagamenti dell'interesse sull'importo del capitale da restituire.
- titoli di capitale per i quali si è esercitata la cosiddetta opzione OCI intesa come scelta irrevocabile di presentare le variazioni successive di fair value di tali strumenti nelle altre componenti di conto economico complessivo. Al riguardo, si precisa che l'esercizio della cosiddetta opzione OCI:
  - deve essere effettuato in sede di rilevazione iniziale dello strumento;
  - deve essere effettuato a livello di singolo strumento finanziario;
  - è irrevocabile;
  - non è applicabile a strumenti che sono posseduti per la negoziazione o che rappresentano un corrispettivo potenziale rilevato da un acquirente in un'operazione di aggregazione aziendale cui si applica l'IFRS 3.

La riclassifica di un'attività finanziaria verso una differente categoria contabile è consentita unicamente nel caso di modifica del modello di business. Fanno eccezione a tale regola i titoli di capitale per i quali non è ammessa alcuna riclassifica. Più in dettaglio, i cambiamenti di modello di business - che in ogni caso dovrebbero accadere molto raramente - devono essere decisi dall'alta dirigenza a seguito di mutamenti esterni o interni, devono essere rilevanti per le operazioni della Banca e dimostrabili a parti esterne. Un mutamento di business model potrebbe, ad esempio, accadere nel caso di acquisizione, cessazione o dismissione di una linea di business o un ramo di attività. Nei rari casi di modifica del modello di business, le attività finanziarie valutate al fair value con impatto sulla redditività complessiva possono essere riclassificate nelle attività finanziarie valutate al costo ammortizzato o nelle attività finanziarie valutate al fair value con impatto a conto economico.

La riclassificazione è applicata in maniera prospettica a partire dalla data di riclassificazione che, di fatto, coincide con il primo giorno del primo esercizio successivo a quello in cui è stata deliberata la modifica del modello di business.

Nell'ipotesi di riclassifica dalla categoria in oggetto alla categoria del costo ammortizzato, il fair value alla data di riclassificazione diviene il nuovo valore lordo ai fini del costo ammortizzato. I profitti e le perdite cumulate contabilizzate nella riserva OCI sono eliminati dal patrimonio netto e rettificati a fronte del fair value dell'attività finanziaria alla data di riclassifica. Di conseguenza, l'attività finanziaria è valutata alla data della riclassificazione come se fosse sempre stata valutata al costo ammortizzato. Il tasso di interesse effettivo e la valutazione delle perdite attese non sono rideterminate a seguito della riclassifica.

Nell'ipotesi, invece, di riclassifica della categoria in oggetto alla categoria delle attività finanziarie valutate a conto economico, il fair value alla data di riclassifica diviene il nuovo valore contabile lordo. I profitti e le perdite cumulate contabilizzate nella riserva OCI sono riclassificati nel conto economico alla data di riclassifica.

## Criteria di iscrizione

L'iscrizione iniziale delle attività finanziarie avviene alla data di regolamento (c.d. settlement date) se regolate con tempistiche previste dalla prassi di mercato (c.d. regular way), altrimenti alla data di contrattazione (c.d. trade date). Nel caso di rilevazione delle attività finanziarie alla data di regolamento, gli utili e le perdite rilevati tra la data di contrattazione e quella di regolamento sono imputati a patrimonio netto. All'atto della rilevazione iniziale le attività finanziarie vengono rilevate al fair value che è rappresentato, salvo differenti indicazioni, dal corrispettivo pagato per l'esecuzione della transazione, comprensivo dei costi o proventi di transazione direttamente attribuibili allo strumento stesso.

## Criteria di valutazione

Successivamente alla rilevazione iniziale i titoli di debito, i finanziamenti e crediti classificati nella presente voce continuano ad essere valutati al fair value. Per le predette attività finanziarie si rilevano:

- nel conto economico, gli interessi calcolati con il metodo del tasso di interesse effettivo, che tiene conto dell'ammortamento sia dei costi di transazione sia del differenziale tra il costo e il valore di rimborso;
- nel patrimonio netto, in una specifica riserva, le variazioni di fair value (al netto dell'imposizione fiscale) sino a quando l'attività non viene cancellata. Nel momento in cui lo strumento viene integralmente o parzialmente dismesso, l'utile o la perdita cumulati all'interno della riserva OCI vengono iscritti a conto economico (cosiddetto "recycling").

Anche i titoli di capitale classificati nella presente voce, dopo la rilevazione iniziale, continuano ad essere valutati al fair value. In questo caso però, a differenza di quanto avviene per i titoli di debito, finanziamenti e crediti, l'utile o la perdita cumulati inclusi nella riserva OCI non devono mai essere riversati a Conto Economico (in questo caso di avrà il cosiddetto *no recycling*). In caso di cessione, infatti, la riserva OCI può essere trasferita in apposita riserva disponibile di patrimonio netto. Per i predetti titoli di capitale viene rilevata a conto economico unicamente la componente relativa ai dividendi incassati.

Con riferimento alle modalità di determinazione del fair value delle attività finanziarie si rinvia al successivo paragrafo "A.4 - Informativa sul fair value" della presente parte A.

Si precisa, inoltre, che le "Attività finanziarie valutate al fair value con impatto sulla redditività complessiva", sia sotto forma di titoli di debito che di finanziamenti e crediti, sono soggette a impairment secondo quanto previsto dall'IFRS 9 al pari delle "Attività finanziarie valutate al costo ammortizzato". Pertanto, per i predetti strumenti si avrà la conseguente rilevazione a Conto Economico di una rettifica di valore a copertura delle perdite attese. La stima della perdita attesa attraverso la metodologia *Expected Credit Loss* (ECL) avviene in funzione dell'allocazione di ciascun rapporto nei tre stage di riferimento come più approfonditamente illustrato al paragrafo "Perdite di valore delle attività finanziarie".

Gli strumenti di capitale non sono assoggettati al processo di impairment.

## Criteria di cancellazione

Le attività finanziarie valutate al fair value con impatto sulla redditività complessiva sono cancellate quando scadono i diritti contrattuali sui flussi finanziari derivanti dalle stesse o quando l'attività finanziaria viene ceduta trasferendo sostanzialmente tutti i rischi e i benefici ad essa connessi.

Quando non è possibile accertare il sostanziale trasferimento dei rischi e benefici, le attività finanziarie vengono cancellate dal bilancio se non è stato mantenuto il controllo sulle stesse. Se, al contrario, non è stato mantenuto il controllo, anche solo parzialmente, risulta necessario mantenere in bilancio le attività in misura pari al coinvolgimento residuo, misurato dall'esposizione ai cambiamenti di valore delle attività cedute ed alle variazioni dei flussi finanziari delle stesse.

I titoli consegnati nell'ambito di un'operazione che contrattualmente ne prevede il riacquisto non vengono stornati dal bilancio.

## Criteria di rilevazione delle componenti reddituali

Gli interessi attivi su titoli di debito, finanziamenti e crediti - calcolati sulla base del tasso di interesse effettivo - sono rilevati nel Conto Economico per competenza. Per i predetti strumenti sono altresì rilevati nel Conto Economico gli effetti dell'impairment e dell'eventuale variazione dei cambi, mentre gli altri utili o perdite derivanti dalla variazione a fair value vengono rilevati in una specifica riserva di patrimonio netto. Al momento della dismissione, totale o parziale, l'utile o la perdita cumulati nella riserva da valutazione vengono riversati, in tutto o in parte, nel Conto Economico ("recycling").

Con riferimento agli strumenti di capitale la sola componente che è oggetto di rilevazione nel conto economico è rappresentata dai dividendi. Questi ultimi sono rilevati nel Conto Economico solo quando (par. 5.7.1A dell'IFRS 9):

- sorge il diritto dell'entità a ricevere il pagamento del dividendo;
- è probabile che i benefici economici derivanti dal dividendo affluiranno all'entità; e
- l'ammontare del dividendo può essere attendibilmente valutato.

Normalmente le predette condizioni si verificano al momento dell'incasso del dividendo conseguente alla delibera assembleare di approvazione del bilancio e distribuzione del risultato di esercizio da parte della società partecipata.

Per i titoli di capitale le variazioni di fair value sono rilevate in contropartita del patrimonio netto e non devono essere successivamente trasferite a Conto Economico neanche in caso di realizzo ("no recycling").

## 3 – Attività finanziarie valutate al costo ammortizzato

### Criteria di classificazione

Le attività valutate al costo ammortizzato includono titoli di debito, finanziamenti e crediti che soddisfano congiuntamente le seguenti condizioni:

- il modello di business associato all'attività finanziaria ha l'obiettivo di incassare i flussi finanziari previsti contrattualmente (business model "Hold to Collect");
- il Test SPPI è superato in quanto i termini contrattuali prevedono esclusivamente rimborsi del capitale e pagamenti dell'interesse sull'importo del capitale da restituire.

Pertanto, in presenza delle predette condizioni, la Banca iscrive nella presente voce:

- i crediti verso banche (conti correnti, depositi cauzionali, titoli di debito, ecc.). Sono inclusi i crediti di funzionamento connessi con la prestazione di attività e di servizi finanziari come definiti dal T.U.B. e dal T.U.F. (ad esempio, distribuzione di prodotti finanziari). Sono inclusi anche i crediti verso Banche Centrali (ad esempio, riserva obbligatoria), diversi dai depositi a vista inclusi nella voce "10. Cassa e disponibilità liquide";
- i crediti verso clientela (mutui, operazioni di leasing finanziario, operazioni di factoring, titoli di debito, ecc.). Sono anche inclusi i crediti verso gli Uffici Postali e la Cassa Depositi e Prestiti, i margini di variazione presso organismi di compensazione a fronte di operazioni su contratti derivati nonché i crediti di funzionamento connessi con la prestazione di attività e di servizi finanziari come definiti dal T.U.B. e dal T.U.F. (ad esempio, attività di servicing).

La riclassifica di un'attività finanziaria verso una differente categoria contabile è consentita unicamente nel caso di modifica del modello di business. Fanno eccezione a tale regola i titoli di capitale per i quali non è ammessa alcuna riclassifica. Più in dettaglio, i cambiamenti di modello di business - che in ogni caso dovrebbero accadere molto raramente - devono essere decisi dall'alta dirigenza a seguito di mutamenti esterni o interni, devono essere rilevanti per le operazioni della Banca e dimostrabili a parti esterne. Un mutamento di business model potrebbe, ad esempio, accadere nel caso di acquisizione, cessazione o dismissione di una linea di business o un ramo di attività. Nei rari casi di modifica del modello di business, le attività finanziarie valutate al costo ammortizzato possono essere riclassificate nelle attività finanziarie valutate fair value con impatto sulla redditività complessiva o nelle attività finanziarie valutate al fair value con impatto a Conto Economico.

La riclassificazione è applicata in maniera prospettica a partire dalla data di riclassificazione che, di fatto, coincide con il primo giorno del primo esercizio successivo a quello in cui è stata deliberata la modifica del modello di business.

Nell'ipotesi di riclassifica dalla categoria in oggetto alla categoria del fair value con impatto sulla redditività complessiva eventuali differenze tra il precedente costo ammortizzato e il fair value alla data di riclassifica è rilevata nella riserva OCI. Il tasso di interesse effettivo e la valutazione delle perdite attese non sono rideterminate a seguito della riclassifica.

Nell'ipotesi, invece, di riclassifica della categoria in oggetto alla categoria delle attività finanziarie valutate a Conto Economico eventuali differenze tra il precedente costo ammortizzato e il fair value alla data di riclassifica è rilevata nel Conto Economico.

## **Criteri di iscrizione**

La prima iscrizione delle attività finanziarie avviene alla data di erogazione (in caso di finanziamenti o crediti) o alla data di regolamento (in caso di titoli di debito) sulla base del fair value dello strumento finanziario. Normalmente il fair value è pari all'ammontare erogato o al prezzo di sottoscrizione, comprensivo dei proventi e degli oneri direttamente riconducibili al singolo strumento e determinabili sin dall'origine dell'operazione, ancorché liquidati in un momento successivo. Sono esclusi i costi che, pur avendo le caratteristiche suddette, sono oggetto di rimborso da parte della controparte debitrice o sono inquadrabili tra i normali costi interni di carattere amministrativo.

Nei casi di attività per i quali l'importo netto del credito erogato o il prezzo corrisposto alla sottoscrizione del titolo non corrisponde al fair value dell'attività, ad esempio a causa dell'applicazione di un tasso d'interesse significativamente inferiore rispetto a quello di mercato, la rilevazione iniziale è effettuata in base al fair value determinato facendo ricorso a tecniche di valutazione (ad esempio scontando i flussi di cassa futuri ad un tasso appropriato di mercato).

In alcuni casi l'attività finanziaria è considerata deteriorata al momento della rilevazione iniziale (cd. "attività finanziarie deteriorate acquistate o originate") ad esempio poiché il rischio di credito è molto elevato e, in caso di acquisto, è acquisita con grossi sconti. In tali casi, al momento della rilevazione iniziale, si calcola un tasso di interesse effettivo corretto per il credito che include, nelle stime dei flussi finanziari, le perdite attese calcolate lungo tutta la vita del credito. Il predetto tasso sarà utilizzato ai fini dell'applicazione del criterio del costo ammortizzato e del relativo calcolo degli interessi da rilevare nel Conto Economico.

## **Criteri di valutazione**

Successivamente alla rilevazione iniziale la valutazione delle attività finanziarie avviene al costo ammortizzato applicando il metodo del tasso di interesse effettivo. Il costo ammortizzato è l'importo a cui l'attività finanziaria è valutata al momento della rilevazione iniziale meno i rimborsi del capitale, più o meno l'ammortamento cumulato, secondo il criterio dell'interesse effettivo di qualsiasi differenza tra tale importo iniziale e l'importo alla scadenza e, per le attività finanziarie, rettificato per l'eventuale fondo a copertura perdite. Il tasso di interesse effettivo è individuato calcolando il tasso che eguaglia il valore attuale dei flussi futuri dell'attività, per capitale ed interesse, all'ammontare erogato inclusivo dei costi/proventi ricondotti all'attività finanziaria medesima.

Le eccezioni all'applicazione del metodo del costo ammortizzato riguardano le attività di breve durata, quelle che non sono caratterizzate da una scadenza definita e i crediti a revoca. Per le predette casistiche, infatti, l'applicazione del criterio del costo ammortizzato è ritenuta non significativa e la valutazione è mantenuta al costo.

Si precisa, inoltre, che le "Attività finanziarie valutate al costo ammortizzato", sia sotto forma di titoli di debito che di finanziamenti e crediti, sono soggette a impairment secondo quanto previsto dall'IFRS 9. Pertanto, per i predetti strumenti si avrà la conseguente rilevazione a Conto Economico di una rettifica di valore a copertura delle perdite attese. La stima della perdita attesa attraverso la metodologia Expected Credit Loss (ECL) avviene in funzione dell'allocatione di ciascun rapporto nei tre stage di riferimento come più approfonditamente illustrato al paragrafo "Perdite di valore delle attività finanziarie".

In tali casi, ai fini del calcolo del costo ammortizzato, l'entità è tenuta a includere nelle stime dei flussi finanziari le perdite attese su crediti iniziali nel calcolare il tasso di interesse effettivo corretto per il credito per attività finanziarie che sono considerate attività finanziarie deteriorate acquistate o originate al momento della rilevazione iniziale (IFRS 9 par. B5.4.7).

## Criteri di cancellazione

Le attività finanziarie valutate al costo ammortizzato vengono cancellate quando scadono i diritti contrattuali sui flussi finanziari derivanti dalle stesse o quando l'attività finanziaria viene ceduta trasferendo sostanzialmente tutti i rischi e i benefici ad essa connessi.

Quando non è possibile accertare il sostanziale trasferimento dei rischi e benefici, le attività finanziarie vengono cancellate dal bilancio se non è stato mantenuto il controllo sulle stesse. Se, al contrario, non è stato mantenuto il controllo, anche solo parzialmente, risulta necessario mantenere in bilancio le attività in misura pari al coinvolgimento residuo, misurato dall'esposizione ai cambiamenti di valore delle attività cedute ed alle variazioni dei flussi finanziari delle stesse.

I titoli consegnati nell'ambito di un'operazione che contrattualmente ne prevede il riacquisto non vengono stornati dal bilancio.

Qualora i flussi di cassa contrattuali di una attività finanziaria siano oggetto di una rinegoziazione o comunque di una modifica, in base alle previsioni dell'IFRS 9, occorre valutare se le predette modifiche abbiano le caratteristiche per determinare o meno la derecognition dell'attività finanziaria. Più in dettaglio, le modifiche contrattuali determinano la cancellazione dell'attività finanziaria e l'iscrizione di una nuova quando sono ritenute "sostanziali". Per valutare la sostanzialità della modifica occorre effettuare una analisi qualitativa circa le motivazioni per le quali le modifiche stesse sono state effettuate. Al riguardo si distingue tra:

- rinegoziazioni effettuate con finalità commerciali a clienti performing per ragioni diverse rispetto alle difficoltà economico finanziarie del debitore. Si tratta di quelle rinegoziazioni che sono concesse, a condizioni di mercato, per evitare di perdere i clienti nei casi in cui questi richiedano l'adeguamento dell'onerosità del prestito alle condizioni praticate da altri istituti bancari. Tali tipologie di modifiche contrattuali sono considerate sostanziali in quanto volte a evitare una diminuzione dei ricavi futuri che si produrrebbe nel caso in cui il cliente decidesse di rivolgersi ad altro operatore. Esse comportano l'iscrizione a Conto Economico di eventuali differenze tra il valore contabile dell'attività finanziaria cancellata e il valore contabile della nuova attività iscritta;
- rinegoziazioni per difficoltà finanziaria della controparte: rientrano nella fattispecie in esame le concessioni effettuate a controparti in difficoltà finanziaria (misure di forbearance) che hanno la finalità di massimizzare il rimborso del finanziamento originario da parte del cliente e quindi evitare o contenere eventuali future perdite, attraverso la concessione di condizioni contrattuali potenzialmente più favorevoli alla controparte. In questi casi, di norma, la modifica è strettamente correlata alla sopravvenuta incapacità del debitore di ripagare i cash flow stabiliti originariamente e, pertanto, in assenza di altri fattori, ciò indica che non c'è stata in sostanza una estinzione dei cash flow originari tali da condurre alla derecognition dell'attività. Conseguentemente, le predette rinegoziazioni o modifiche contrattuali sono qualificabili come non sostanziali. Pertanto, esse non generano la derecognition dell'attività finanziaria e, in base al par. 5.4.3 dell'IFRS 9, comportano la rilevazione a Conto Economico della differenza tra il valore contabile ante modifica ed il valore dell'attività finanziaria ricalcolato attualizzando i flussi di cassa rinegoziati o modificati al tasso di interesse effettivo originario.

Al fine di valutare la sostanzialità della modifica contrattuale, oltre a comprendere le motivazioni sottostanti la modifica stessa, occorre valutare l'eventuale presenza di elementi che comportano l'alterazione dell'originaria natura del contratto in quanto introducono nuovi elementi di rischio o hanno un impatto ritenuto significativo sui flussi contrattuali originari dell'attività in modo da comportare la cancellazione dello stesso e la conseguente iscrizione di una nuova attività finanziaria. Rientrano in questa fattispecie, ad esempio, l'introduzione di nuove clausole contrattuali che mutano la valuta di riferimento del contratto, che consentono di convertire/sostituire il credito in strumenti di capitale del debitore o che determinano il fallimento del Test SPPI.

## Criteri di rilevazione delle componenti reddituali

Gli interessi derivanti dai crediti detenuti verso banche e clientela sono classificati nella voce "Interessi attivi e proventi assimilati" e sono iscritti in base al principio della competenza temporale, sulla base del tasso di interesse effettivo, ossia applicando quest'ultimo al valore contabile lordo dell'attività finanziaria salvo per:

- le attività finanziarie deteriorate acquistate o originate. Come evidenziato in precedenza, per tali attività finanziarie viene applicato il tasso di interesse effettivo corretto per il credito al costo ammortizzato dell'attività finanziaria dalla rilevazione iniziale;
- le attività finanziarie che non sono attività finanziarie deteriorate acquistate o originate ma sono diventate attività finanziarie deteriorate in una seconda fase. Per tali attività finanziarie viene applicato il tasso di interesse effettivo al costo ammortizzato dell'attività finanziaria in esercizi successivi.

Se vi è un miglioramento del rischio di credito dello strumento finanziario, a seguito del quale l'attività finanziaria non è più deteriorata, e il miglioramento può essere obiettivamente collegato a un evento verificatosi dopo l'applicazione dei requisiti di cui alla precedente lettera b), negli esercizi successivi si calcolano gli interessi attivi applicando il tasso di interesse effettivo al valore contabile lordo.

Giova precisare che la Banca applica il criterio richiamato alla precedente lettera b) alle sole attività deteriorate valutate con metodologia analitica specifica. Sono, pertanto, escluse le attività finanziarie in stage 3 valutate con modalità analitica forfettaria, per le quali gli interessi sono calcolati sul valore lordo dell'esposizione.

Le rettifiche e le riprese di valore sono rilevate ad ogni data di riferimento nel Conto Economico alla voce 130. "Rettifiche/riprese di valore nette per rischio di credito". Gli utili e perdite risultanti dalla cessione di crediti sono iscritti nel Conto Economico alla voce "Utili/perdite da cessione o riacquisto".

Le componenti positive di reddito rappresentate dagli interessi attivi e dai proventi assimilati relativi ai titoli sono iscritte per competenza, sulla base del tasso di interesse effettivo, nelle voci di Conto Economico relative agli interessi.

Gli utili o le perdite riferiti ai titoli sono rilevati nel Conto Economico nella voce "100. Utili/perdite da cessione o riacquisto" nel momento in cui le attività sono cedute.

Eventuali riduzioni di valore dei titoli vengono rilevate a Conto Economico alla voce "130. Rettifiche/riprese di valore nette per rischio di credito". In seguito, se i motivi che hanno determinato l'evidenza della perdita di valore vengono rimossi, si procede all'iscrizione di riprese di valore con imputazione a Conto Economico nella stessa voce.

## 4 – Operazioni di copertura

Per quanto attiene le operazioni di copertura (hedge accounting) la Banca si avvale dell'opzione, prevista in sede di introduzione dell'IFRS 9, di continuare ad applicare integralmente il principio contabile IAS 39 sia con riferimento alle coperture specifiche che alle macro coperture.

### Criteri di classificazione

Nella presente voce figurano i contratti derivati designati come efficaci strumenti di copertura. Al riguardo le operazioni di copertura hanno l'obiettivo di neutralizzare le eventuali perdite, rilevabili su uno specifico elemento o gruppo di elementi, connesse ad un determinato rischio nel caso in cui il predetto rischio dovesse effettivamente manifestarsi.

Le tipologie di coperture previste dallo IAS 39 sono:

- copertura di fair value (cd. *fair value hedge*) che ha l'obiettivo di coprire l'esposizione alla variazione di fair value di una posta di bilancio (attiva o passiva) attribuibile ad un particolare rischio. Le coperture generiche di fair value hanno l'obiettivo di ridurre le oscillazioni di fair value, riconducibili al rischio di tasso di interesse, di un importo monetario riveniente da un portafoglio di attività o di passività finanziarie;
- copertura di flussi finanziari (cd. *cash flow hedge*) che ha l'obiettivo di coprire l'esposizione a variazione dei flussi di cassa futuri attribuibili a un particolare rischio associato a una posta di bilancio presente o futura altamente probabile;
- strumenti di copertura di un investimento netto in una società estera le cui attività sono state, o sono, gestite in un Paese, o in una valuta, non Euro.



## **Criteri di iscrizione**

Gli strumenti finanziari derivati di copertura sono inizialmente iscritti al fair value e sono classificati nella voce di bilancio di attivo o di passivo patrimoniale, a seconda che alla data di riferimento presentino un fair value positivo o negativo.

L'operazione di copertura è riconducibile ad una strategia predefinita dal risk management e deve essere coerente con le politiche di gestione del rischio adottate; essa è designata di copertura se esiste una documentazione formalizzata della relazione tra lo strumento coperto e lo strumento di copertura, inclusa l'alta efficacia iniziale e prospettica durante tutta la vita della stessa.

L'efficacia di copertura dipende dalla misura in cui le variazioni di fair value dello strumento coperto o dei relativi flussi finanziari attesi risultano compensati da quelle dello strumento di copertura. Pertanto, l'efficacia è misurata dal confronto di tali variazioni.

La copertura si assume altamente efficace quando le variazioni attese ed effettive del fair value o dei flussi di cassa dello strumento finanziario di copertura neutralizzano quasi integralmente le variazioni dell'elemento coperto, nei limiti stabiliti dall'intervallo 80%-125%.

La valutazione dell'efficacia è effettuata ad ogni chiusura di bilancio e situazione infrannuale utilizzando:

- test prospettici, che giustificano l'applicazione della contabilizzazione di copertura, in quanto dimostrano l'attesa della sua efficacia;
- test retrospettivi, che evidenziano il grado di efficacia della copertura raggiunto nel periodo cui si riferiscono.

Se le verifiche non confermano che la copertura è altamente efficace, la contabilizzazione delle operazioni di copertura, secondo quanto sopra esposto, viene interrotta ed il contratto derivato di copertura viene riclassificato tra gli strumenti di negoziazione, mentre lo strumento finanziario oggetto di copertura torna ad essere valutato secondo il criterio della classe di appartenenza originaria e, in caso di cash flow hedge, l'eventuale riserva viene riversata a Conto Economico lungo la durata residua dello strumento.

I legami di copertura cessano anche quando il derivato scade oppure viene venduto o esercitato e l'elemento coperto è venduto ovvero scade o è rimborsato.

## **Criteri di valutazione**

Gli strumenti derivati di copertura, dopo la rilevazione iniziale, sono valutati al fair value. La determinazione del fair value dei derivati è basata su prezzi desunti da mercati regolamentati o forniti da operatori, su modelli di valutazione delle opzioni o su modelli di attualizzazione dei flussi di cassa futuri.

Per maggiori dettagli in merito alla modalità di determinazione del fair value si rinvia al paragrafo "A.4 - Informativa sul fair value" della presente parte A.

## **Criteri di cancellazione**

I derivati di copertura sono cancellati quando il diritto a ricevere i flussi di cassa dall'attività/passività è scaduto, o laddove il derivato venga ceduto, ovvero quando vengano meno le condizioni per continuare a contabilizzare lo strumento finanziario fra i derivati di copertura.

## **Criteri di rilevazione delle componenti reddituali**

### **Copertura del fair value (fair value hedge)**

Nel caso di copertura del fair value la variazione del fair value dell'elemento coperto si compensa con la variazione del fair value dello strumento di copertura. Tale compensazione opera di fatto attraverso la rilevazione a Conto Economico delle variazioni di valore, riferite sia all'elemento coperto sia allo strumento di copertura. L'eventuale differenza rappresenta l'inefficacia della copertura ed è riflessa nel Conto Economico in termini di effetto netto. Nel caso di



operazioni di copertura generica di fair value le variazioni di fair value con riferimento al rischio coperto delle attività e delle passività oggetto di copertura sono imputate nello Stato Patrimoniale, rispettivamente, nella voce 60. "Adeguamento di valore delle attività finanziarie oggetto di copertura generica" oppure 50. "Adeguamento di valore delle passività finanziarie oggetto di copertura generica".

Qualora la relazione di copertura non rispetti più le condizioni previste per l'applicazione dell'hedge accounting e la relazione di copertura venga revocata, la differenza fra il valore di carico dell'elemento coperto nel momento in cui cessa la copertura e quello che sarebbe stato il suo valore di carico se la copertura non fosse mai esistita, è ammortizzata a Conto Economico lungo la vita residua dell'elemento coperto sulla base del tasso di rendimento effettivo nel caso di strumenti iscritti a costo ammortizzato. Nell'ipotesi in cui risulti eccessivamente oneroso rideterminare il tasso interno di rendimento è ritenuto comunque accettabile ammortizzare il delta fair value relativo al rischio coperto lungo la durata residua dello strumento in maniera lineare oppure in relazione alle quote di capitale residue.

Qualora tale differenza sia riferita a strumenti finanziari non fruttiferi di interessi, la stessa viene registrata immediatamente a Conto Economico. Se l'elemento coperto è venduto o rimborsato, la quota di fair value non ancora ammortizzata è riconosciuta immediatamente a Conto Economico.

### **Copertura dei flussi finanziari (cash flow hedge) e coperture di un investimento netto in valuta**

Nel caso di copertura di flussi finanziari, le variazioni di fair value del derivato sono rilevate, limitatamente alla porzione efficace della copertura, in una riserva di patrimonio netto. Le predette variazioni sono rilevate a conto economico solo quando, con riferimento alla posta coperta, si manifesta la variazione dei flussi di cassa da compensare o se la copertura risulta inefficace.

Quando la relazione di copertura non rispetta più le condizioni previste per l'applicazione dell'hedge accounting, la relazione viene interrotta e tutte le perdite e tutti gli utili rilevati nella riserva di patrimonio netto sino a tale data rimangono sospesi all'interno di questo e riversati a Conto Economico nel momento in cui si verificano i flussi relativi al rischio originariamente coperto.

## **5 – Partecipazioni**

### **Criteri di classificazione**

Con il termine partecipazioni si intendono gli investimenti nel capitale di altre imprese, generalmente rappresentati da azioni o da quote e classificati in partecipazioni di controllo, partecipazioni di collegamento (influenza notevole) e a controllo congiunto.

In particolare, si definiscono:

- **Impresa controllata:** le partecipazioni in società nonché gli investimenti in entità sui quali la controllante esercita il controllo sulle attività rilevanti conformemente all'IFRS 10. Più precisamente "un investitore controlla un investimento quando è esposto o ha diritto a risultati variabili derivanti dal suo coinvolgimento nell'investimento e ha l'abilità di influenzare quei risultati attraverso il suo potere sull'investimento". Il potere richiede che l'investitore abbia diritti esistenti che gli conferiscono l'abilità corrente a dirigere le attività che influenzano in misura rilevante i risultati dell'investimento. Il potere si basa su un'abilità, che non è necessario esercitare in pratica. L'analisi del controllo è fatta su base continuativa. L'investitore deve rideterminare se controlla un investimento quando fatti e circostanze indicano che ci sono cambiamenti in uno o più elementi del controllo;
- **Impresa collegata:** le partecipazioni in società per le quali pur non ricorrendo i presupposti del controllo, la Banca - direttamente o indirettamente - è in grado di esercitare un'influenza notevole in quanto ha il potere di partecipare alla determinazione delle politiche finanziarie e gestionali della partecipata. Tale influenza si presume (presunzione relativa) esistere per le società nelle quali la Banca possiede almeno il 20,00% dei diritti di voto della partecipata;
- **Impresa a controllo congiunto (Joint venture):** partecipazione in una società che si realizza attraverso un accordo contrattuale che concede collettivamente a tutte le parti o ad un gruppo di parti il controllo dell'accordo.

Le partecipazioni che a livello di bilancio individuale delle singole entità partecipanti non hanno le caratteristiche per essere considerate come partecipazioni in società controllate o collegate ma che invece, a livello consolidato, sono qualificabili come tali, qualificano, già nel bilancio individuale delle singole entità del Gruppo, come partecipazioni sottoposte ad influenza notevole e coerentemente classificate nella voce "Partecipazioni", valutandole conseguentemente al costo di acquisto. In tali casi, l'influenza notevole è dimostrata dal fatto che la partecipazione della singola Banca affiliata è strumentale per il raggiungimento del controllo o del collegamento a livello di Gruppo.

### **Criteri di iscrizione**

Le partecipazioni sono iscritte inizialmente al costo, comprensivo degli oneri accessori direttamente attribuibili.

### **Criteri di valutazione**

Le partecipazioni in imprese controllate, collegate e soggette al controllo congiunto valutate adottando come criterio di valutazione il metodo del costo al netto delle eventuali perdite di valore.

Se emergono obiettive evidenze di riduzione di valore, si procede alla stima del valore recuperabile della partecipazione stessa, tenendo conto del valore attuale dei flussi finanziari futuri che la medesima potrà generare, incluso il valore di dismissione finale dell'investimento. Nel caso in cui il valore recuperabile dell'attivo sia inferiore al relativo valore contabile, la perdita di valore viene iscritta nel Conto Economico alla voce "220. Utili (Perdite) delle partecipazioni".

### **Criteri di cancellazione**

Le partecipazioni sono cancellate quando il diritto a ricevere i flussi di cassa dall'attività è scaduto oppure laddove la partecipazione viene ceduta trasferendo in maniera sostanziale tutti i rischi ed i benefici ad essa connessi.

### **Criteri di rilevazione delle componenti reddituali**

I dividendi delle partecipate sono contabilizzati, nella voce "70. Dividendi e proventi simili". Questi ultimi sono rilevati nel Conto Economico solo quando (par. 5.7.1A dell'IFRS 9):

- sorge il diritto dell'entità a ricevere il pagamento del dividendo;
- è probabile che i benefici economici derivanti dal dividendo affluiranno all'entità; e
- l'ammontare del dividendo può essere attendibilmente valutato.

Normalmente le predette condizioni si verificano al momento dell'incasso del dividendo conseguente alla delibera assembleare di approvazione del bilancio e distribuzione del risultato di esercizio da parte della società partecipata.

Eventuali rettifiche/riprese di valore connesse alla valutazione delle partecipazioni nonché utili o perdite derivanti dalla cessione sono imputate alla voce "220. Utili (Perdite) delle partecipazioni".

## **6 – Attività materiali**

### **Criteri di classificazione**

La voce include principalmente i terreni, gli immobili ad uso funzionale (IAS 16) e quelli detenuti a scopo di investimento (IAS 40), gli impianti, i veicoli, i mobili, gli arredi e le attrezzature di qualsiasi tipo ad uso durevole.

Si definiscono "Immobili ad uso funzionale" quelle attività materiali immobilizzate e funzionali al perseguimento dell'oggetto sociale (tra cui quelli posseduti per essere impiegati nella fornitura di servizi oppure per scopi amministrativi). Rientrano, invece, tra gli immobili detenuti a scopo di investimento le proprietà possedute al fine di percepire canoni di locazione e/o per l'apprezzamento del capitale investito.

La voce accoglie anche attività materiali classificate in base allo IAS 2 - Rimanenze, che si riferiscono sia a beni derivanti dall'attività di escussione di garanzie o dall'acquisto in asta che l'impresa ha intenzione di vendere nel prossimo futuro, senza effettuare rilevanti opere di ristrutturazione, e che non hanno i presupposti per essere classificati

nelle categorie precedenti, sia al portafoglio immobiliare comprensivo di aree edificabili, immobili in costruzione, immobili ultimati in vendita e iniziative di sviluppo immobiliare, detenuto in un'ottica di dismissione.

Sono inclusi i diritti d'uso acquisiti con il leasing e relativi all'utilizzo di un'attività materiale (per i locatari), le attività concesse in leasing operativo (per i locatori), nonché le migliorie e le spese incrementative sostenute su beni di terzi, purché relative ad attività materiali identificabili e separabili.

## **Criteri di iscrizione**

Le attività materiali sono inizialmente iscritte al costo di acquisto o di costruzione, comprensivo di tutti gli eventuali oneri accessori direttamente imputabili all'acquisto e alla messa in funzione del bene.

Le spese di manutenzione straordinaria ed i costi aventi natura incrementativa che comportano un incremento dei benefici futuri generati dal bene, se identificabili e separabili, sono attribuiti ai cespiti cui si riferiscono ed ammortizzati in relazione alle residue possibilità di utilizzo degli stessi. Se tali migliorie non sono identificabili e separabili vengono iscritte tra le "Altre Attività" e successivamente ammortizzate sulla base della durata dei contratti cui si riferiscono per i beni di terzi oppure lungo la vita residua del bene se di proprietà.

Le spese per riparazioni, manutenzioni o altri interventi per garantire l'ordinario funzionamento dei beni sono invece imputate a Conto Economico dell'esercizio in cui sono sostenute.

Secondo l'IFRS 16 i leasing sono contabilizzati sulla base del modello del "right of use" per cui, alla data iniziale, il locatario ha un'obbligazione finanziaria a effettuare pagamenti dovuti al locatore per compensare il suo diritto a utilizzare il bene sottostante durante la durata del leasing. Quando l'attività è resa disponibile al locatario per il relativo utilizzo (data iniziale), il locatario riconosce sia la passività che l'attività consistente nel diritto di utilizzo.

## **Criteri di valutazione**

Dopo la rilevazione iniziale le attività materiali, inclusi gli immobili non strumentali, salvo quanto di seguito precisato, sono iscritte in bilancio al costo al netto degli ammortamenti cumulati e di eventuali svalutazioni per riduzioni durevoli di valore, conformemente al modello del costo.

Le attività materiali sono sistematicamente ammortizzate in ogni esercizio sulla base della loro vita utile, adottando come criterio di ammortamento il metodo a quote costanti. Non sono soggetti ad ammortamento:

- i terreni, siano essi stati acquisiti singolarmente o incorporati nel valore dei fabbricati, in quanto considerati a vita utile indefinita. Nel caso in cui il loro valore sia incorporato nel valore del fabbricato, sono considerati beni separabili dall'edificio i soli immobili detenuti "cielo terra"; la suddivisione tra il valore del terreno e il valore del fabbricato avviene sulla base di perizia di periti indipendenti;
- le opere d'arte, la cui vita utile non può essere stimata ed essendo il relativo valore normalmente destinato ad aumentare nel tempo;
- gli investimenti immobiliari che sono valutati al fair value in conformità al principio contabile IAS 40;
- le rimanenze di attività materiali, in conformità allo IAS 2;
- le attività materiali classificate come in via di dismissione ai sensi dell'IFRS 5.

Il processo di ammortamento inizia quando il bene è disponibile per l'uso. Per i beni acquisiti nel corso dell'esercizio l'ammortamento è calcolato su base giornaliera a partire dalla data di entrata in uso del cespite.

Una svalutazione per perdita durevole di valore è rilevata per un ammontare corrispondente all'eccedenza del valore contabile rispetto al valore recuperabile. Il valore recuperabile di un'attività è pari al maggiore tra il fair value, al netto degli eventuali costi di vendita, ed il relativo valore d'uso del bene, inteso come il valore attuale dei flussi futuri originati dal cespite. Le eventuali rettifiche sono imputate nel Conto Economico.

Qualora vengano meno i motivi che hanno portato alla rilevazione della perdita, si dà luogo ad una ripresa di valore, che non può superare il valore che l'attività avrebbe avuto, al netto degli ammortamenti calcolati, in assenza di precedenti perdite di valore.

Per quel che attiene alle attività materiali rilevate ai sensi dello IAS 2, le stesse sono valutate al minore tra il costo ed il valore netto di realizzo, fermo restando che si procede comunque al confronto tra il valore di carico del cespite ed il suo valore di recupero ove esista qualche indicazione che dimostri che il bene possa aver subito una perdita di valore. Le eventuali rettifiche vengono rilevate nel Conto Economico.

Con riferimento all'attività consistente nel diritto di utilizzo, contabilizzata in base all'IFRS 16, essa viene misurata utilizzando il modello del costo secondo lo IAS 16 Immobili, impianti e macchinari; in questo caso l'attività è successivamente ammortizzata e soggetta a un impairment test nel caso emergano degli indicatori di impairment.

### **Criteri di cancellazione**

Le attività materiali sono eliminate dallo Stato Patrimoniale al momento della dismissione o quando sono ritirate permanentemente dall'uso e, di conseguenza, non sono attesi benefici economici futuri che derivino dalla loro cessione o dal loro utilizzo.

Le plusvalenze e le minusvalenze derivanti dallo smobilizzo o dalla dismissione delle attività materiali sono determinate come differenza tra il corrispettivo netto di cessione e il valore contabile del bene; esse sono rilevate nel Conto Economico alla stessa data in cui sono eliminate dalla contabilità.

### **Criteri di rilevazione delle componenti reddituali**

L'ammortamento, le rettifiche di valore per deterioramento e le riprese di valore delle attività materiali è contabilizzato nel Conto Economico alla voce 180. "Rettifiche/riprese di valore nette su attività materiali".

Nel primo esercizio l'ammortamento è rilevato proporzionalmente al periodo di effettivo utilizzo del bene.

Le attività soggette ad ammortamento sono rettificate per possibili perdite di valore ogni qualvolta eventi o cambiamenti di situazioni indichino che il valore contabile potrebbe non essere recuperabile. Le predette perdite di valore sono rilevate nel Conto Economico così come gli eventuali ripristini da contabilizzare qualora vengano meno i motivi che hanno portato alla rilevazione della perdita di valore.

Nella voce 250. "Utili (Perdite) da cessione di investimenti" sono oggetto di rilevazione il saldo, positivo o negativo, tra gli utili e le perdite da realizzo di investimenti.

## **7 – Attività immateriali**

### **Criteri di classificazione**

Il principio contabile IAS 38 definisce attività immateriali quelle attività non monetarie prive di consistenza fisica possedute per essere utilizzate in un periodo pluriennale o indefinito, che soddisfano le seguenti caratteristiche:

- identificabilità;
- l'azienda ne detiene il controllo;
- è probabile che i benefici economici futuri attesi attribuibili all'attività affluiranno all'azienda;
- il costo dell'attività può essere valutato attendibilmente.

In assenza di una delle suddette caratteristiche, la spesa per acquisire o generare la stessa internamente è rilevata come costo nell'esercizio in cui è stata sostenuta.

Le attività immateriali includono, in particolare, il software applicativo ad utilizzazione pluriennale e le altre attività immateriali identificabili e che trovano origine in diritti legali o contrattuali.

Tra le attività immateriali è altresì iscritto l'avviamento che rappresenta la differenza positiva tra il costo di acquisto ed il fair value delle attività e passività dell'impresa acquisita.

## **Criteri di iscrizione**

Le attività immateriali sono iscritte al costo, rettificato per eventuali oneri accessori, sostenuti per predisporre l'utilizzo dell'attività, solo se è probabile che i benefici economici futuri attribuibili all'attività si realizzino e se il costo dell'attività stessa può essere determinato attendibilmente. In caso contrario il costo dell'attività materiale è rilevato a Conto Economico nell'esercizio in cui è stato sostenuto.

## **Criteri di valutazione**

Dopo la rilevazione iniziale, le attività immateriali a vita "definita" sono iscritte al costo al netto dell'ammontare complessivo degli ammortamenti e delle perdite di valore accumulate.

Il processo di ammortamento inizia quando il bene è disponibile per l'uso, ovvero quando si trova nel luogo e nelle condizioni adatte per poter operare nel modo stabilito.

L'ammortamento è effettuato a quote costanti, di modo da riflettere l'utilizzo pluriennale dei beni in base alla vita utile stimata. Nel primo esercizio l'ammortamento è rilevato proporzionalmente al periodo di effettivo utilizzo del bene. L'ammortamento termina dalla data in cui l'attività è eliminata contabilmente.

Ad ogni chiusura di bilancio, alla presenza di evidenze di perdite di valore, si procede alla stima del valore di recupero dell'attività. L'ammontare della perdita di valore, rilevato a Conto Economico, è pari alla differenza tra il valore contabile dell'attività ed il suo valore recuperabile.

## **Criteri di cancellazione**

Le attività immateriali sono eliminate dallo Stato Patrimoniale dal momento della dismissione o qualora non siano attesi benefici economici futuri. Le plusvalenze e le minusvalenze derivanti dallo smobilizzo o dalla dismissione di un'attività immateriale sono determinate come differenza tra il corrispettivo netto di cessione e il valore contabile del bene ed iscritte al Conto Economico.

## **Criteri di rilevazione delle componenti reddituali**

Nel primo esercizio l'ammortamento è rilevato proporzionalmente al periodo di effettivo utilizzo del bene.

Nella voce 190. "Rettifiche/riprese di valore nette su attività immateriali" è indicato il saldo, positivo o negativo, fra le rettifiche di valore, gli ammortamenti e le riprese di valore relative alle attività immateriali. Nella voce 250. "Utili (Perdite) da cessione di investimenti", formano oggetto di rilevazione il saldo, positivo o negativo, tra gli utili e le perdite da realizzo di investimenti.

## **8 – Attività non correnti e gruppi di attività in via di dismissione**

### **Criteri di classificazione**

Tale voce include le attività non correnti destinate alla vendita ed i gruppi di attività e le passività associate in via di dismissione, secondo quanto previsto dall'IFRS 5.

Più in dettaglio, vengono classificate nella presente voce quelle attività e gruppi di attività il cui valore contabile sarà recuperato principalmente con un'operazione di vendita anziché con il loro uso continuativo.

Affinché si concretizzi il recupero di un'attività non corrente o di un gruppo in dismissione tramite un'operazione di vendita, devono ricorrere due condizioni:

- l'attività deve essere disponibile per la vendita immediata nella sua condizione attuale, soggetta a condizioni, che sono d'uso e consuetudine, per la vendita di tali attività (o gruppi in dismissione);
- la vendita dell'attività non corrente (o del gruppo in dismissione) deve essere altamente probabile.

Perché la vendita sia altamente probabile la Direzione, ad un adeguato livello, deve essersi impegnata in un programma per la dismissione dell'attività e devono essere state avviate le attività per individuare un acquirente e completare il programma. Inoltre, l'attività deve essere attivamente scambiata sul mercato ed offerta in vendita, a un prezzo ragionevole rispetto al proprio fair value corrente. Il completamento della vendita dovrebbe essere previsto entro un anno dalla data della classificazione e le azioni richieste per completare il programma di vendita dovrebbero dimostrare l'improbabilità che il programma possa essere significativamente modificato o annullato.

Le attività non correnti e i gruppi in dismissione, nonché le "attività operative cessate", e le connesse passività sono esposte in specifiche voci dell'attivo ("Attività non correnti e gruppi di attività in via di dismissione") e del passivo ("Passività associate ad attività in via di dismissione").

### **Criteri di iscrizione**

Le attività e i gruppi di attività non correnti in via di dismissione sono iscritti in sede iniziale al minore tra il valore contabile ed il fair value al netto dei costi di vendita. Fanno eccezione alcune tipologie di attività (es. attività finanziarie rientranti nell'ambito di applicazione dell'IFRS 9) per cui l'IFRS 5 prevede specificatamente che debbano essere applicati i criteri valutativi del principio contabile di pertinenza.

### **Criteri di valutazione**

Nelle valutazioni successive alla iscrizione iniziale, le attività e gruppi di attività non correnti in via di dismissione continuano ad essere valutate al minore tra il valore contabile ed il loro fair value al netto dei costi di vendita, ad eccezione di alcune tipologie di attività (es. attività finanziarie rientranti nell'ambito di applicazione dell'IFRS 9) per cui l'IFRS 5 prevede specificatamente che debbano essere applicati i criteri valutativi del principio contabile di pertinenza.

Nei casi in cui i beni in dismissione siano ammortizzabili il processo di ammortamento viene interrotto a partire dal momento in cui ha luogo la classificazione tra le attività non correnti in via di dismissione.

### **Criteri di cancellazione**

Le attività e i gruppi di attività non correnti in via di dismissione sono eliminate dallo Stato Patrimoniale al momento della dismissione.

Se un'attività (o gruppo in dismissione) classificata come posseduta per la vendita, perde i criteri per l'iscrizione a norma del principio contabile IFRS 5, non si deve più classificare l'attività (o il gruppo in dismissione) come posseduta per la vendita.

Si deve valutare un'attività non corrente che cessa di essere classificata come posseduta per la vendita (o cessa di far parte di un gruppo in dismissione classificato come posseduto per la vendita) al minore tra:

- il valore contabile prima che l'attività (o gruppo in dismissione) fosse classificata come posseduta per la vendita, rettificato per tutti gli ammortamenti, svalutazioni o ripristini di valore che sarebbero stati altrimenti rilevati se l'attività (o il gruppo in dismissione) non fosse stata classificata come posseduta per la vendita;
- il suo valore recuperabile alla data della successiva decisione di non vendere.

Le voci includono rispettivamente le attività fiscali correnti ed anticipate e le passività fiscali correnti e differite rilevate in applicazione dello IAS 12.

Anche le imposte sul reddito relative alla attività in via di dismissione vengono calcolate nel rispetto della vigente normativa fiscale e sono rilevate nel conto economico in base al criterio della competenza, coerentemente con la rilevazione in bilancio dei costi e dei ricavi che le hanno generate, ad eccezione di quelle relative a partite addebitate o accreditate direttamente nel patrimonio netto, per le quali la rilevazione della relativa fiscalità avviene, per coerenza, a patrimonio netto.

## **Criteri di rilevazione delle componenti reddituali**

I proventi ed oneri, i risultati delle valutazioni e gli utili/perdite da realizzo (al netto dell'effetto fiscale) riconducibili a gruppi di attività in via di dismissione o rilevati come tali nel corso dell'esercizio, sono esposti nella pertinente voce di Conto Economico "290. Utile (Perdita) delle attività operative cessate al netto delle imposte".

## **9 – Fiscalità corrente e differita**

### **Fiscalità corrente**

Le attività e passività fiscali per imposte correnti sono rilevate al valore dovuto o recuperabile a fronte dell'utile (perdita) fiscale, applicando le aliquote e la normativa fiscale vigente. Le imposte correnti non ancora pagate, in tutto o in parte alla data di riferimento, sono inserite tra le "Passività fiscali correnti" dello Stato Patrimoniale.

Nel caso di pagamenti eccedenti, che hanno dato luogo ad un credito recuperabile, questo è contabilizzato tra le "Attività fiscali correnti" dello Stato Patrimoniale.

In conformità alle previsioni dello IAS 12, la Banca procede a compensare le attività e le passività fiscali correnti se, e solo se, essa:

- ha un diritto esecutivo a compensare gli ammontari rilevati;
- intende estinguere per il residuo netto, o realizzare l'attività e contemporaneamente estinguere la passività.

### **Fiscalità differita**

Le attività e le passività fiscali differite sono contabilizzate utilizzando il c.d. "balance sheet liability method", tenendo conto delle differenze temporanee tra il valore contabile di una attività o di una passività e il suo valore riconosciuto ai fini fiscali. Esse sono calcolate utilizzando le aliquote fiscali applicabili, in ragione della legge vigente, nell'esercizio in cui l'attività fiscale anticipata sarà realizzata o la passività fiscale differita sarà estinta.

Le attività fiscali vengono rilevate solo se si ritiene probabile che in futuro si realizzerà un reddito imponibile a fronte del quale potrà essere utilizzata tale attività.

In particolare, la normativa fiscale può comportare delle differenze tra reddito imponibile e reddito civilistico, che, se temporanee, provocano, unicamente uno sfasamento temporale che comporta l'anticipo o il differimento del momento impositivo rispetto al periodo di competenza, determinando una differenza tra il valore contabile di un'attività o di una passività nello Stato Patrimoniale e il suo valore riconosciuto ai fini fiscali. Tali differenze si distinguono in "Differenze temporanee deducibili" e in "Differenze temporanee imponibili".

### **Attività per imposte anticipate**

Le "Differenze temporanee deducibili" indicano una futura riduzione dell'imponibile fiscale, a fronte di un'anticipazione della tassazione rispetto alla competenza economico-civilistica. Esse generano imposte differite attive in quanto esse determineranno un minor carico fiscale in futuro, a condizione che negli esercizi successivi siano realizzati utili tassabili in misura sufficiente a coprire la realizzazione delle imposte pagate in via anticipata.

Le "Attività per imposte anticipate" sono rilevate per tutte le differenze temporanee deducibili se è probabile che sarà realizzato un reddito imponibile a fronte del quale potranno essere utilizzate le differenze temporanee deducibili. Tuttavia, la probabilità del recupero delle imposte anticipate relative ad avviamenti, altre attività immateriali e rettifiche su crediti, è da ritenersi automaticamente soddisfatta per effetto delle disposizioni di legge che ne prevedono la trasformazione in credito d'imposta in presenza di perdita d'esercizio civilistica e/o fiscale.

La trasformazione ha effetto a decorrere dalla data di approvazione, da parte dell'assemblea dei soci, del bilancio individuale in cui è stata rilevata la perdita.

L'origine della differenza tra il maggior reddito fiscale rispetto a quello civilistico è principalmente dovuta a componenti negativi di reddito fiscalmente deducibili in esercizi successivi a quelli di iscrizione in bilancio.

### **Passività per imposte differite**

Le "Differenze temporanee imponibili" indicano un futuro incremento dell'imponibile fiscale e conseguentemente generano "Passività per imposte differite", in quanto queste differenze danno luogo ad ammontari imponibili negli esercizi successivi a quelli in cui vengono imputati al Conto Economico civilistico, determinando un differimento della tassazione rispetto alla competenza economico-civilistica.

Le "Passività per imposte differite" sono rilevate per tutte le differenze temporanee imponibili con eccezione delle riserve in sospensione d'imposta in quanto non è previsto che siano effettuate operazioni che ne determinano la tassazione.

L'origine della differenza tra il minor reddito fiscale rispetto a quello civilistico è dovuta a:

- componenti positivi di reddito tassabili in esercizi successivi a quelli in cui sono stati iscritti in bilancio;
- componenti negativi di reddito deducibili in esercizi antecedenti a quello in cui saranno iscritti in bilancio secondo criteri civilistici.

Le attività e le passività iscritte per imposte anticipate e differite vengono sistematicamente valutate per tener conto di eventuali modifiche intervenute nella normativa o nelle aliquote.

Le imposte anticipate e quelle differite sono contabilizzate a livello patrimoniale a saldi aperti e senza compensazioni e sono contabilizzate nella voce 100. "Attività fiscali b) anticipate" e nella voce 60. "Passività fiscali b) differite".

Qualora le attività e le passività fiscali differite si riferiscano a componenti che hanno interessato il Conto Economico, la contropartita è rappresentata dalle imposte sul reddito. Nei casi in cui le imposte anticipate e differite riguardino transazioni che hanno interessato direttamente il Patrimonio Netto senza influenzare il Conto Economico (quali le valutazioni degli strumenti finanziari valutati al fair value con impatto sulla redditività complessiva) le stesse vengono iscritte in contropartita al Patrimonio Netto, interessando la specifica riserva quando previsto.

## **10 – Fondi per rischi e oneri**

### **Criteri di classificazione**

Conformemente alle previsioni dello IAS 37, i fondi per rischi ed oneri accolgono gli accantonamenti relativi ad obbligazioni attuali (legali o implicite) originate da un evento passato, per le quali sia probabile l'utilizzo di risorse economiche per l'adempimento dell'obbligazione stessa, sempre che possa essere effettuata una stima attendibile del relativo ammontare.

### **Criteri di iscrizione**

Nella presente voce figurano:

- "Fondi per rischio di credito relativo a impegni e garanzie finanziarie rilasciate": viene iscritto il valore degli accantonamenti complessivi per rischio di credito a fronte di impegni a erogare fondi e di garanzie finanziarie rilasciate che sono soggetti alle regole di svalutazione dell'IFRS 9 (cfr. paragrafo 2.1, lettera e); paragrafo 5.5; appendice A), ivi inclusi le garanzie finanziarie rilasciate e gli impegni a erogare fondi che sono valutati al valore di prima iscrizione al netto dei ricavi complessivi rilevati in conformità all'IFRS 15;
- "Fondi su altri impegni e altre garanzie rilasciate": viene iscritto il valore degli accantonamenti complessivi a fronte di altri impegni e altre garanzie rilasciate che non sono soggetti alle regole di svalutazione dell'IFRS 9 (cfr. IFRS 9, paragrafo 2.1, lettere e) e g));
- "Fondi di quiescenza e obblighi simili": include gli accantonamenti a fronte di benefici erogati al dipendente successivamente alla cessazione del rapporto di lavoro nella forma di piani a contribuzione definita o a prestazione definita;



- "Altri fondi per rischi ed oneri": figurano gli altri fondi per rischi e oneri costituiti in ossequio a quanto previsto dai principi contabili internazionali (es. oneri per il personale, controversie fiscali).

### **Criteri di valutazione**

L'importo rilevato come accantonamento rappresenta la migliore stima possibile dell'onere richiesto per adempiere all'obbligazione esistente alla data di riferimento.

Laddove l'elemento temporale sia significativo, gli accantonamenti vengono attualizzati utilizzando i tassi correnti di mercato.

I fondi accantonati sono periodicamente riesaminati ed eventualmente rettificati per riflettere la miglior stima corrente. Quando a seguito del riesame, il sostenimento dell'onere diviene improbabile, l'accantonamento viene stornato. Per quanto attiene i fondi relativi ai benefici ai dipendenti si rimanda al successivo paragrafo "15.2 - Trattamento di fine rapporto e premi di anzianità ai dipendenti".

### **Criteri di cancellazione**

Se non è più probabile che sarà necessario l'impiego di risorse atte a produrre benefici economici per adempiere all'obbligazione, l'accantonamento deve essere stornato. Un accantonamento deve essere usato solo per quelle spese per le quali esso fu originariamente iscritto.

### **Criteri di rilevazione delle componenti reddituali**

L'accantonamento è rilevato nel Conto Economico alla voce 170. "Accantonamenti netti ai fondi per rischi e oneri".

Nella voce figura il saldo, positivo o negativo, tra gli accantonamenti e le eventuali riattribuzioni a Conto Economico di fondi ritenuti esuberanti.

Gli accantonamenti netti includono anche i decrementi dei fondi per l'effetto attualizzazione nonché i corrispondenti incrementi dovuti al trascorrere del tempo (maturazione degli interessi impliciti nell'attualizzazione).

## **11 – Passività finanziarie valutate al costo ammortizzato**

### **Criteri di classificazione**

Le passività finanziarie valutate al costo ammortizzato includono i debiti verso banche e verso clientela, qualunque sia la loro forma tecnica (depositi, conti correnti, finanziamenti, leasing), diversi dalle "Passività finanziarie di negoziazione" e dalle "Passività finanziarie designate al fair value".

Nella voce figurano, altresì, i titoli emessi con finalità di raccolta (ad esempio i certificati di deposito, titoli obbligazionari) valutati al costo ammortizzato. Sono inclusi i titoli che alla data di riferimento risultano scaduti ma non ancora rimborsati.

### **Criteri di iscrizione**

La prima iscrizione di tali passività finanziarie avviene all'atto della ricezione delle somme raccolte o all'emissione dei titoli di debito. Il valore a cui sono iscritte corrisponde al relativo fair value, normalmente pari all'ammontare incassato od al prezzo di emissione, aumentato degli eventuali costi/proventi aggiuntivi direttamente attribuibili alla singola operazione di provvista o di emissione e non rimborsati dalla controparte creditrice. Sono esclusi i costi interni di carattere amministrativo.

Il fair value delle passività finanziarie, eventualmente emesse a condizioni diverse da quelle di mercato, è oggetto di apposita stima e la differenza rispetto al corrispettivo incassato è, ove del caso, imputata direttamente a Conto Economico.

### **Criteri di valutazione**

Dopo la rilevazione iniziale, effettuata al fair value alla data di sottoscrizione del contratto, le passività finanziarie sono valutate al costo ammortizzato utilizzando il metodo del tasso di interesse effettivo.

Fanno eccezione le passività a breve termine, ove il fattore temporale risulti trascurabile, che rimangono iscritte per il valore incassato, e i cui costi e proventi direttamente attribuibili all'operazione sono iscritti nelle pertinenti voci del Conto Economico.

### **Criteri di cancellazione**

Le passività finanziarie sono cancellate dal bilancio quando estinte o scadute, ovvero quando si procede al riacquisto di titoli di propria emissione con conseguente ridefinizione del debito iscritto per titoli in circolazione.

### **Criteri di rilevazione delle componenti reddituali**

Le componenti negative di reddito rappresentate dagli interessi passivi sono iscritte, per competenza, nelle voci di Conto Economico relative agli interessi.

L'eventuale differenza tra il valore di riacquisto dei titoli di propria emissione ed il corrispondente valore contabile della passività viene iscritto a Conto Economico nella voce 100. "Utili (perdite) da cessione o riacquisto di: c) Passività finanziarie".

## **12 – Passività finanziarie di negoziazione**

### **Criteri di classificazione**

Formano oggetto di rilevazione nella presente voce le passività finanziarie, qualunque sia la loro forma tecnica (titoli di debito, finanziamenti, ecc.) classificate nel portafoglio di negoziazione.

La voce include, ove presenti, il valore negativo dei contratti derivati di trading. Rientrano nella presente categoria anche i contratti derivati connessi con la fair value option (definita dal principio contabile IFRS 9 al paragrafo 4.2.2) gestionalmente collegati con attività e passività valutate al fair value, che presentano alla data di riferimento un fair value negativo, ad eccezione dei contratti derivati designati come efficaci strumenti di copertura il cui impatto confluisce in una separata voce del passivo patrimoniale; se il fair value di un contratto derivato diventa successivamente positivo, lo stesso è contabilizzato tra le Attività finanziarie valutate al fair value con impatto a Conto Economico.

### **Criteri di iscrizione**

Gli strumenti finanziari derivati sono iscritti alla data di sottoscrizione e sono valutati al fair value con impatto a Conto Economico.

### **Criteri di valutazione**

Successivamente alla rilevazione iniziale le passività finanziarie sono valorizzate al fair value con impatto a Conto Economico.

Per dettagli in merito alle modalità di determinazione del fair value si rinvia al successivo paragrafo "A.4 - Informativa sul fair value" della presente parte A.

## **Criteri di cancellazione**

Le passività finanziarie detenute con finalità di negoziazione vengono cancellate dal bilancio quando scadono i diritti contrattuali sui relativi flussi finanziari o quando la passività finanziaria è ceduta con trasferimento sostanziale di tutti i rischi ed i benefici derivanti dalla proprietà della stessa.

## **Criteri di rilevazione delle componenti reddituali**

Gli utili e le perdite derivanti dalla variazione del fair value e/o dalla cessione delle passività finanziarie di negoziazione sono contabilizzati a Conto Economico nella voce "80. Risultato netto dell'attività di negoziazione".

## **13 – Passività finanziarie designate al fair value**

### **Criteri di classificazione**

Sono classificate nella presente voce le passività finanziarie che sono designate al fair value con i risultati valutativi iscritti nel Conto Economico in forza dell'esercizio della cosiddetta "Fair Value Option" prevista dall'IFRS 9, ossia quando:

- si elimina o riduce significativamente l'incoerenza nella valutazione o nella rilevazione (talvolta definita come asimmetria contabile) che altrimenti risulterebbe dalla valutazione delle attività o passività o dalla rilevazione degli utili e delle perdite relative su basi diverse;
- è presente un derivato implicito;
- un gruppo di passività finanziarie o di attività e passività finanziarie è gestito e il suo rendimento è valutato in base al fair value secondo una strategia di gestione del rischio o d'investimento documentata e le informazioni relative al gruppo sono fornite internamente su tali basi ai dirigenti con responsabilità strategiche.

### **Criteri di iscrizione**

L'iscrizione iniziale delle passività finanziarie valutate al fair value avviene, alla data di emissione, al fair value che corrisponde normalmente al corrispettivo incassato senza considerare i costi o proventi di transazione direttamente attribuibili allo strumento stesso che sono invece imputati a Conto Economico.

### **Criteri di valutazione**

Le passività vengono valutate al fair value. Le componenti reddituali vengono riportate secondo quanto previsto dal principio contabile IFRS 9, come di seguito:

- le variazioni di fair value attribuibili alla variazione del proprio merito creditizio sono esposte in apposita riserva di patrimonio netto ("Prospetto della redditività complessiva");
- le restanti variazioni di fair value sono rilevate nel Conto Economico, nella voce 110. "Risultato netto delle altre attività e passività finanziarie valutate al fair value con impatto a Conto Economico".

Per dettagli in merito alle modalità di determinazione del fair value si rinvia al successivo paragrafo "A.4 - Informativa sul fair value" della presente parte A.

### **Criteri di cancellazione**

Le passività finanziarie valutate al fair value sono cancellate contabilmente dal bilancio quando risultano scadute o estinte.

La cancellazione avviene anche in presenza di riacquisto di titoli precedentemente emessi. La differenza tra il valore contabile della passività e l'ammontare pagato per acquistarla viene registrata a Conto Economico.

Il ricollocamento sul mercato di titoli propri successivamente al loro riacquisto è considerato come una nuova emissione con iscrizione al nuovo prezzo di collocamento, senza alcun effetto al Conto Economico.

### **Criteri di rilevazione delle componenti reddituali**

Il costo per interessi su strumenti di debito è classificato tra gli "Interessi passivi e oneri assimilati" del Conto Economico.

Le componenti reddituali relative a tale voce di bilancio vengono riportate secondo quanto previsto dal principio contabile IFRS 9, come di seguito:

- le variazioni di fair value attribuibili alla variazione del proprio merito creditizio sono esposte in apposita riserva di patrimonio netto ("Prospetto della redditività complessiva");
- le restanti variazioni di fair value sono rilevate nel Conto Economico, nella voce 110. "Risultato netto delle altre attività e passività finanziarie valutate al fair value con impatto a Conto Economico".

## **14 – Operazioni in valuta**

### **Criteri di classificazione**

Tra le attività e le passività in valuta figurano, oltre a quelle denominate esplicitamente in una valuta diversa dall'euro, anche quelle che prevedono clausole di indicizzazione finanziaria collegate al tasso di cambio dell'Euro con una determinata valuta o con un determinato paniere di valute.

Ai fini delle modalità di conversione da utilizzare, le attività e passività in valuta sono suddivise tra poste monetarie (classificate tra le poste correnti) e non monetarie (classificate tra le poste non correnti).

Gli elementi monetari consistono nel denaro posseduto e nelle attività e passività da ricevere o pagare, in ammontari di denaro fisso o determinabili. Gli elementi non monetari si caratterizzano per l'assenza di un diritto a ricevere o di un'obbligazione a consegnare un ammontare di denaro fisso o determinabile.

### **Criteri di iscrizione**

Le operazioni in valuta estera sono registrate, al momento della rilevazione iniziale, in divisa di conto, applicando all'importo in valuta estera il tasso di cambio in vigore alla data dell'operazione.

### **Criteri di valutazione**

Ad ogni chiusura del bilancio o di situazione infrannuale, gli elementi originariamente denominati in valuta estera sono valorizzati come segue:

- le poste monetarie sono convertite al tasso di cambio alla data di chiusura del periodo;
- le poste non monetarie valutate al costo storico sono convertite al tasso di cambio in essere alla data della operazione;
- le poste non monetarie valutate al fair value sono convertite al tasso di cambio a pronti alla data di chiusura del periodo.

### **Criteri di rilevazione delle componenti reddituali**

Le differenze di cambio che si generano tra la data dell'operazione e la data del relativo pagamento, su elementi di natura monetaria, sono contabilizzate nel Conto Economico dell'esercizio in cui sorgono, alla stregua di quelle che derivano dalla conversione di elementi monetari a tassi diversi da quelli di conversione iniziali, o di conversione alla data di chiusura del bilancio precedente.

Quando un utile o una perdita relativi ad un elemento non monetario sono rilevati a patrimonio netto, la differenza cambio relativa a tale elemento è rilevata anch'essa a patrimonio netto.

Quando un utile o una perdita sono rilevati a Conto Economico, è parimenti rilevata a Conto Economico anche la relativa differenza cambio.

## 15 – Altre informazioni

### 15.1 Contratti di vendita e riacquisto (pronti contro termine)

I titoli venduti e soggetti ad accordo di riacquisto sono classificati come strumenti finanziari impegnati, quando l'acquirente ha per contratto o convenzione il diritto a rivendere o a reimpegnare il sottostante; la passività della controparte è inclusa nelle passività verso altre banche, altri depositi o depositi della clientela.

I titoli acquistati in relazione ad un contratto di rivendita sono contabilizzati come finanziamenti o anticipi ad altre banche o a clientela.

La differenza tra il prezzo di vendita ed il prezzo d'acquisto è contabilizzato come interesse e registrato per competenza lungo la vita dell'operazione.

### 15.2 Trattamento di fine rapporto e premi di anzianità ai dipendenti

Il Trattamento di Fine Rapporto (T.F.R.) è assimilabile ad un "beneficio successivo al rapporto di lavoro" (post employment benefit) del tipo a "Prestazioni Definite" (*defined benefit plan*) per il quale è previsto, in base allo IAS 19, che il suo valore venga determinato mediante metodologie di tipo attuariale.

Conseguentemente, la valutazione di fine esercizio è effettuata in base al metodo dei benefici maturati utilizzando il criterio del credito unitario previsto (*Projected Unit Credit Method*).

Tale metodo prevede la proiezione degli esborsi futuri sulla base di analisi storiche, statistiche e probabilistiche, nonché in virtù dell'adozione di opportune basi tecniche demografiche.

Esso consente di calcolare il T.F.R. maturato ad una certa data in senso attuariale, distribuendo l'onere per tutti gli anni di stimata permanenza residua dei lavoratori in essere e non più come onere da liquidare nel caso in cui l'azienda cessi la propria attività alla data di riferimento.

La valutazione del T.F.R. del personale dipendente è stata effettuata da un attuario indipendente in conformità alla metodologia sopra indicata.

A seguito dell'entrata in vigore della riforma della previdenza complementare, di cui al D.Lgs. 252/2005, le quote di trattamento di fine rapporto maturate fino al 31 dicembre 2006 rimangono in azienda, mentre le quote che maturano a partire dal 1° gennaio 2007 sono state, a scelta del dipendente, destinate a forme di previdenza complementare ovvero al fondo di Tesoreria dell'INPS.

Queste ultime sono quindi rilevate a Conto Economico sulla base dei contributi dovuti in ogni esercizio; non si è proceduto all'attualizzazione finanziaria dell'obbligazione verso il fondo previdenziale o l'INPS, in ragione della scadenza inferiore a 12 mesi.

In base allo IAS19, il T.F.R. versato al fondo di Tesoreria INPS si configura, al pari della quota versata al fondo di previdenza complementare, come un piano a contribuzione definita.

Le quote maturate e riversate ai fondi integrativi di previdenza complementare sono contabilizzate alla sottovoce di Conto Economico "160. a) Spese per il personale".

Tali quote si configurano come un piano a contribuzione definita, poiché l'obbligazione dell'impresa nei confronti del dipendente cessa con il versamento delle quote maturate. Per tale fattispecie, pertanto, nel passivo potrà essere iscritta solo la quota di debito (tra le "Altre passività") per i versamenti ancora da effettuare all'INPS ovvero ai fondi di previdenza complementare alla data di riferimento.

Il principio IAS 19 prevede che tutti gli utili e perdite attuariali maturati alla data di riferimento siano rilevati immediatamente nel "Prospetto della redditività complessiva".

Fra gli "Altri benefici a lungo termine" descritti dallo IAS 19 rientrano i premi di anzianità ai dipendenti. Tali benefici devono essere valutati, in conformità allo IAS 19, con la stessa metodologia utilizzata per la determinazione del TFR, in quanto compatibile.

La passività per il premio di anzianità viene rilevata tra i fondi rischi e oneri dello Stato Patrimoniale.

L'accantonamento, come la riattribuzione a Conto Economico di eventuali eccedenze dello specifico fondo (dovute ad esempio a modifiche di ipotesi attuariali), è imputato a Conto Economico fra le "Spese del Personale".

### 15.3 Riconoscimento dei ricavi e dei costi

I ricavi sono rilevati nel momento in cui viene trasferito il controllo dei beni o servizi al cliente ad un ammontare che rappresenta l'importo del corrispettivo a cui si ritiene di avere diritto.

La rilevazione dei ricavi avviene attraverso un processo di analisi che implica le fasi di seguito elencate:

- identificazione del contratto, definito come un accordo in cui le parti si sono impegnate ad adempiere alle rispettive obbligazioni;
- individuazione delle singole obbligazioni di fare ("*performance obligations*") contenute nel contratto;
- determinazione del prezzo della transazione, ossia il corrispettivo atteso per il trasferimento al cliente dei beni o dei servizi;
- ripartizione del prezzo della transazione a ciascuna "*performance obligation*", sulla base dei prezzi di vendita della singola obbligazione;
- riconoscimento dei ricavi nel momento in cui (o man mano che) l'obbligazione di fare risulta adempiuta trasferendo al cliente il bene o servizio promesso.

Ciò premesso, il riconoscimento dei ricavi può avvenire:

- a) in un determinato momento, quando l'entità adempie l'obbligazione di fare trasferendo al cliente il bene o servizio promesso oppure
- b) lungo un periodo di tempo, mano a mano che l'entità adempie l'obbligazione di fare trasferendo al cliente il bene o servizio promesso.

Con riferimento al precedente punto b), una "*performance obligation*" è soddisfatta lungo un periodo di tempo se si verifica almeno una delle condizioni di seguito riportate:

- il cliente controlla il bene oggetto del contratto nel momento in cui viene creato o migliorato;
- il cliente riceve e consuma nello stesso momento i benefici nel momento in cui l'entità effettua la propria prestazione;
- la prestazione della società crea un bene personalizzato per il cliente e la società ha un diritto al pagamento per le prestazioni completate alla data di trasferimento del bene.

Se non è soddisfatto nessuno dei criteri allora il ricavo viene rilevato in un determinato momento.

Gli indicatori del trasferimento del controllo sono: i) l'obbligazione al pagamento ii) il titolo legale del diritto al corrispettivo maturato iii) il possesso fisico del bene iv) il trasferimento dei rischi e benefici legati alla proprietà v) l'accettazione del bene.

Con riguardo ai ricavi realizzati lungo un periodo di tempo, la Banca adotta un criterio di contabilizzazione temporale. In relazione a quanto sopra, di seguito si riepilogano le principali impostazioni seguite dalla Banca:

- gli interessi sono riconosciuti pro rata temporis, sulla base del tasso di interesse contrattuale o di quello effettivo nel caso di applicazione del costo ammortizzato;
- gli interessi di mora, eventualmente previsti in via contrattuale, sono contabilizzati a Conto Economico solo al momento del loro effettivo incasso;
- i dividendi sono rilevati a Conto Economico nel periodo in cui ne viene deliberata la distribuzione che coincide con quello in cui gli stessi sono incassati;
- le commissioni per ricavi da servizi sono iscritte, sulla base dell'esistenza di accordi contrattuali, nel periodo in cui i servizi stessi sono stati prestati;

I ricavi derivanti dalla vendita di attività non finanziarie sono rilevati al momento del perfezionamento della vendita, a meno che non si sia mantenuta la maggior parte dei rischi e benefici connessi con l'attività.

I costi sono rilevati a Conto Economico secondo il principio della competenza economica; i costi relativi all'ottenimento e l'adempimento dei contratti con la clientela sono rilevati a Conto Economico nei periodi nei quali sono contabilizzati i relativi ricavi.

#### **15.4 Spese per migliorie su beni di terzi**

I costi di ristrutturazione su immobili non di proprietà vengono capitalizzati in considerazione del fatto che per la durata del contratto di locazione la società utilizzatrice ha il controllo dei beni e può trarre da essi benefici economici futuri. I suddetti costi, classificati tra le "Altre attività", vengono ammortizzati per un periodo non superiore alla durata del contratto di locazione.

#### **15.5 Modalità di rilevazione delle perdite di valore**

##### **Perdite di valore delle attività finanziarie**

Le attività finanziarie diverse da quelle valutate al fair value con impatto a Conto Economico, ai sensi dell'IFRS 9, sono sottoposte ad una valutazione – da effettuarsi ad ogni data di bilancio - che ha l'obiettivo di verificare se esistano indicatori che le predette attività possano aver subito una riduzione di valore (cd. "indicatori di impairment").

Nel caso in cui sussistano i predetti indicatori, le attività finanziarie in questione sono considerate deteriorate (stage 3) e a fronte delle stesse devono essere rilevate rettifiche di valore pari alle perdite attese relative alla loro intera vita residua.

Per le attività finanziarie per le quali non sussistono indicatori di impairment (stage 1 e stage 2), occorre verificare se esistono indicatori tali per cui il rischio creditizio della singola operazione risulti significativamente incrementato rispetto al momento di iscrizione iniziale ed applicare, di conseguenza, i criteri sottesi al modello di impairment IFRS 9.

##### **Il modello di impairment IFRS 9**

Il modello di impairment adottato dalla Banca è coerente con quello adottato dall'intero Gruppo.

Il perimetro di applicazione del modello di impairment IFRS 9 adottato dalla Banca, su cui si basano i requisiti per il calcolo degli accantonamenti, include strumenti finanziari quali titoli di debito, finanziamenti, crediti commerciali, attività derivanti da contratto e crediti originati da operazioni di leasing, rilevati al costo ammortizzato o al fair value con impatto sulla redditività complessiva nonché le esposizioni fuori bilancio (garanzie finanziarie e impegni ad erogare fondi).

Il predetto modello di impairment è caratterizzato da una visione prospettica (cd. *forward looking*) e, in determinate circostanze, può richiedere la rilevazione immediata di tutte le perdite previste nel corso della vita di un credito. Detta stima dovrà peraltro essere continuamente adeguata anche in considerazione del rischio di credito della controparte. Per effettuare tale stima, il modello di impairment dovrà considerare non solo dati passati e presenti, ma anche informazioni relative ad eventi futuri.

Per effetto della pandemia Covid-19, nel corso dell'esercizio la Banca ha implementato alcuni affinamenti al modello di impairment IFRS 9 per riflettere, gli orientamenti e raccomandazioni contenute nelle varie linee guida emanate dai regolatori. Per maggiori dettagli sui predetti affinamenti si rimanda al paragrafo "d) Modalità di applicazione dei principi contabili internazionali nel contesto della pandemia Covid-19" incluso in "A.1 - Parte generale, Sezione 5 – Altri Aspetti" della presente Parte A.

Per le esposizioni creditizie rientranti nel perimetro di applicazione del modello di impairment il principio contabile prevede l'allocatione dei singoli rapporti in uno dei 3 stage di seguito elencati:

- in stage 1, i rapporti che non presentano, alla data di valutazione, un incremento significativo del rischio di credito o che possono essere identificati come low credit risk;

- in stage 2, i rapporti che alla data di riferimento presentano un incremento significativo o non presentano le caratteristiche per essere identificati come *low credit risk*;
- in stage 3, i rapporti non performing.

Nello specifico, la Banca ha previsto l'allocazione dei singoli rapporti creditizi, per cassa e fuori bilancio, in uno dei 3 stage di seguito elencati sulla base dei seguenti criteri:

- in stage 1, i rapporti con data di generazione inferiore a tre mesi dalla data di valutazione o che non presentano nessuna delle caratteristiche descritte al punto successivo;
- in stage 2, le posizioni che alla data di riferimento presentano un significativo incremento del rischio di credito:
  - rapporti che alla data di valutazione sono classificati in *watch list*, ossia come bonis sotto osservazione;
  - rapporti che alla data di valutazione presentano un incremento di PD rispetto a quella all'origination che supera determinate soglie calcolate con metodi di regressione quantilica;
  - presenza dell'attributo di "forborne performing";
  - presenza di scaduti e/o sconfini da più di 30 giorni;
  - rapporti (privi della PD lifetime alla data di erogazione) che alla data di valutazione non presentano le caratteristiche per essere identificati come *low credit risk* (come di seguito descritto);
- in stage 3, i crediti non performing. Si tratta dei singoli rapporti relativi a controparti classificate nell'ambito di una delle categorie di credito deteriorato contemplate dalla Circolare della Banca d'Italia n. 272/2008 e successivi aggiornamenti. Rientrano in tale categoria le esposizioni scadute e/o sconfinanti deteriorate, le inadempienze probabili e le sofferenze.

Si considerano *low credit risk* i rapporti performing che alla data di valutazione presentano le seguenti caratteristiche:

- assenza di "PD lifetime" alla data di erogazione;
- classe di rating minore o uguale a 4.

L'allocazione dei rapporti nell'ambito degli stage previsti dal principio IFRS 9 avviene in modalità automatica secondo i criteri sopra definiti.

La stima della perdita attesa attraverso la metodologia Expected Credit Loss (ECL), per le classi sopra definite, avviene in funzione dell'allocazione di ciascun rapporto nei tre stage di riferimento, come di seguito dettagliato:

- stage 1, la perdita attesa è misurata entro l'orizzonte temporale di un anno;
- stage 2, la perdita attesa è misurata considerando tutte le perdite che si presume saranno sostenute durante l'intera vita dell'attività finanziaria ("lifetime expected loss");
- stage 3, la perdita attesa deve essere calcolata con una prospettiva lifetime, ma diversamente dalle posizioni in stage 2, il calcolo della perdita attesa lifetime sarà analitico. Inoltre, ove appropriato, saranno introdotti elementi forward looking nella valutazione delle predette posizioni rappresentati in particolare dalla inclusione di differenti scenari (ad es. di cessione) ponderati per la relativa probabilità di accadimento. Più in dettaglio, nell'ambito della stima del valore di recupero delle posizioni (in particolare di quelle classificate a sofferenza) l'inclusione di uno scenario di cessione, alternativo ad uno scenario di gestione interna, comporta normalmente la rilevazione di maggiori rettifiche di valore connesse all'applicazione dei prezzi di vendita ponderati per la relativa probabilità di accadimento dello scenario di cessione.

Con specifico riferimento ai crediti verso banche, la Banca ha adottato un modello di determinazione del significativo incremento del rischio di credito lievemente differente da quello previsto per i crediti verso clientela, sebbene le logiche di stage allocation adottate per i crediti verso banche sono state definite nel modo più coerente possibile rispetto a quelle implementate per i crediti verso clientela.

Più in dettaglio, con riferimento ai crediti verso banche, i rapporti *low credit risk* sono quelli in bonis che alla data di valutazione presentano le seguenti caratteristiche:

- assenza di "PD lifetime" alla data di erogazione;



- PD point in time inferiore a 0,3%.

L'allocazione dei rapporti interbancari nell'ambito degli stage previsti dal principio IFRS 9 avviene in modalità automatica secondo i criteri sopra definiti. Tutto ciò premesso, per i crediti verso banche, la Banca adotta un modello di impairment IFRS 9 sviluppato ad hoc per la specifica tipologia di controparte e pertanto differente dal modello utilizzato per i crediti verso clientela.

Anche per i crediti verso banche la stima della perdita attesa attraverso la metodologia Expected Credit Loss (ECL), per le classi sopra definite, avviene in funzione dell'allocazione di ciascun rapporto nei tre stage di riferimento, come di seguito dettagliato:

- stage 1: la perdita attesa è misurata su un orizzonte temporale di 12 mesi;
- stage 2: la perdita attesa è misurata su un orizzonte temporale che contempla l'intera durata del rapporto sino a scadenza (cd. LEL, *Lifetime Expected Loss*);
- stage 3, la perdita attesa deve essere calcolata con una prospettiva lifetime, ma diversamente dalle posizioni in stage 2, il calcolo della perdita attesa lifetime è analitico.

I parametri di rischio *probability of default* ed *exposure at default* (nel seguito anche PD e EAD) vengono calcolati dal modello di impairment.

Il parametro *loss given default* (nel seguito anche LGD) è fissato prudenzialmente al livello regolamentare del 45% valido nel modello IRB Foundation, per i portafogli composti da attività di rischio diverse da strumenti subordinati e garantiti.

Con riferimento al portafoglio titoli, si conferma l'impostazione utilizzata per i crediti, ossia l'allocazione dei titoli in uno dei tre stage previsti dall'IFRS 9, ai quali corrispondono tre diverse metodologie di calcolo delle perdite attese.

In stage 1 la perdita attesa è misurata entro l'orizzonte temporale di un anno, quindi con una probabilità di default a 12 mesi.

Nel primo stage di merito creditizio sono stati collocati i titoli:

- al momento dell'acquisto, a prescindere dalla loro rischiosità;
- che alla data di valutazione non hanno avuto un aumento significativo del rischio di credito rispetto al momento dell'acquisto;
- che hanno avuto un decremento significativo del rischio di credito.

Nel secondo stage l'ECL è calcolata utilizzando la probabilità di default lifetime. In esso sono stati collocati quei titoli che presentano le seguenti caratteristiche:

- alla data di valutazione lo strumento presenta un aumento del rischio di credito rispetto alla data di acquisto tale da richiedere il riconoscimento di una perdita attesa fino a scadenza;
- strumenti che rientrano dallo stage 3 sulla base di un decremento significativo della rischiosità.

Il terzo ed ultimo stage accoglie le esposizioni per le quali l'ECL è calcolata utilizzando una probabilità di default del 100%.

La scelta di collocare gli strumenti in stage 1 o in stage 2 è legata alla quantificazione delle soglie che identificano un significativo incremento del rischio di credito della singola tranche oggetto di valutazione. Tali soglie vengono calcolate partendo dalle caratteristiche del portafoglio. Per quanto riguarda lo stage 3 si analizza se l'aumento della rischiosità è stato così elevato, dal momento della prima rilevazione, da considerare le attività "impaired", ossia se si sono verificati eventi tali da incidere negativamente sui flussi di cassa futuri. Come accennato in precedenza, si dovrà riconoscere una perdita incrementale dallo stage 1 allo stage 3. Nel dettaglio:

- L'ECL a 12 mesi rappresenta il valore atteso della perdita stimata su base annuale;
- L'ECL *lifetime* è la stima della perdita attesa fino alla scadenza del titolo;
- i parametri di stima dell'ECL sono la Probabilità di Default, la Loss Given Default e l'Exposure at Default della singola tranche (PD, LGD, EAD).

### Impairment analitico dei crediti in stage 3

Con riferimento alle valutazioni analitiche dei crediti il modello utilizzato dalla Banca per la determinazione degli accantonamenti relativi ai crediti deteriorati (stage 3) valutati al costo ammortizzato o al fair value con impatto sulla redditività complessiva prevede, a seconda delle loro caratteristiche, il ricorso ad una valutazione analitica specifica oppure ad una valutazione analitica forfettaria.

La metodologia di valutazione analitica specifica è finalizzata a determinare la corretta quantificazione degli accantonamenti per ciascun rapporto, considerando sia le caratteristiche del singolo rapporto oggetto di valutazione, sia le caratteristiche della controparte a cui lo stesso è intestato.

La valutazione analitica forfettaria è finalizzata a determinare la corretta quantificazione degli accantonamenti per ciascun rapporto ed è effettuata attraverso la stima di parametri di rischio definiti da un modello statistico, in coerenza con quanto previsto per la valutazione collettiva delle esposizioni in bonis con riferimento alle esposizioni creditizie in stage 2.

La valutazione analitica forfettaria si applica alle esposizioni creditizie che presentano le seguenti caratteristiche:

- esposizioni scadute e/o sconfinanti deteriorate;
- esposizioni fuori bilancio deteriorate (es. esposizioni di firma, margini disponibili su fidi);
- esposizioni di cassa classificate a inadempienza probabile che non superano una soglia di importo definita a livello di singolo debitore (c.d. "soglia dimensionale");
- esposizioni di cassa classificate a sofferenza che non superano la soglia dimensionale.

La valutazione analitica specifica si applica alle esposizioni creditizie che presentano le seguenti caratteristiche:

- esposizioni di cassa classificate a inadempienza probabile che superano la soglia dimensionale;
- esposizioni di cassa classificate a sofferenza che superano la soglia dimensionale.

Ai fini dell'applicazione della soglia dimensionale si prende a riferimento l'esposizione creditizia complessiva livello di singolo debitore, determinando quindi, alternativamente, una valutazione analitica forfettaria o analitica specifica per tutti i rapporti di cassa intestati al medesimo debitore. La soglia dimensionale per le controparti classificate a inadempienza probabile e sofferenza è pari ad € 200.000.

La valutazione delle perdite attese, in particolare con riferimento alle esposizioni a sofferenza, deve essere effettuata tenendo in considerazione la probabilità che si verifichino differenti scenari di realizzo del credito, quali ad esempio la cessione dell'esposizione o, al contrario, la gestione interna.

Con riferimento alla valutazione analitica specifica per la determinazione del valore recuperabile (componente valutativa) la Banca adotta due approcci alternativi che riflettono le caratteristiche e la rischiosità delle singole esposizioni creditizie:

- approccio "going concern", che si applica alle sole controparti imprese, operanti in settori diversi dall'immobiliare, che presentano oggettive prospettive di continuità aziendale che si presuppone quando:
  - i flussi di cassa operativi futuri del debitore sono rilevanti e possono essere stimati in maniera attendibile attraverso fonti documentabili, come:
    - bilanci ufficiali d'esercizio aggiornati, completi e regolari;
    - piano industriale, il cui utilizzo per la stima dei flussi di cassa è subordinato (i) ad una verifica dell'attendibilità ed effettiva realizzabilità delle assunzioni che ne sono alla base e (ii) al pieno rispetto del piano medesimo, qualora ne sia già in corso l'esecuzione;
    - piano previsto nell'ambito di accordi ex Legge Fallimentare quali ad esempio, ai sensi dell'articolo 67 lettera d), articolo 182 bis e septies, articolo 186 bis, art. 160 e ss, fermo restando che fino a quando i piani sono stati solo presentati e non asseverati da parte del professionista esterno incaricato, le Banche aderenti devono procedere alle stesse verifiche previste con riferimento ai piani industriali;
  - i flussi di cassa operativi futuri del debitore sono adeguati a rimborsare il debito finanziario a tutti i creditori.

- approccio gone concern, che si applica obbligatoriamente alle esposizioni creditizie intestate a persone fisiche e per le imprese in una prospettiva di cessazione dell'attività o qualora non sia possibile stimare i flussi di cassa operativi.

L'attualizzazione del valore recuperabile (componente finanziaria), applicata per sofferenze ed inadempienze probabili, è basata sulla determinazione del tasso di attualizzazione e dei tempi di recupero.

## Perdite di valore delle partecipazioni

Ad ogni data di bilancio le partecipazioni di collegamento o sottoposte a controllo congiunto sono assoggettate ad un test di impairment al fine di verificare se esistono obiettive evidenze che possano far ritenere non interamente recuperabile il valore di iscrizione delle attività stesse.

La presenza di indicatori di impairment (come ad esempio la presenza di performance economiche della partecipata inferiori alle attese, mutamenti significativi nell'ambiente o nel mercato dove l'impresa opera o nei tassi di interesse di mercato ecc.) comporta la rilevazione di una svalutazione nella misura in cui il valore recuperabile della partecipazione risulti inferiore al valore contabile.

Il valore recuperabile è rappresentato dal maggiore tra il fair value al netto dei costi di vendita ed il valore d'uso della partecipazione. Come conseguenza, la necessità di stimare entrambi i valori non ricorre qualora uno dei due sia stato valutato superiore al valore contabile.

Per i metodi di valutazione utilizzati per la determinazione del fair value, si rimanda a quanto indicato nel paragrafo "A.4 - Informativa sul fair value" della presente parte A.

Il valore d'uso della partecipazione è il valore attuale dei flussi finanziari attesi rivenienti dall'attività. Tale grandezza risponde ad una logica generale secondo la quale il valore di un bene è diretta espressione dei flussi finanziari che è in grado di generare lungo il periodo del suo utilizzo. La determinazione del valore d'uso presuppone, pertanto, la stima dei flussi finanziari attesi dall'utilizzo delle attività o dalla loro dismissione finale espressi in termini di valore attuale attraverso l'utilizzo di opportuni tassi di attualizzazione.

Quando una partecipazione non produce flussi di cassa ampiamente indipendenti da altre attività essa viene sottoposta ad impairment test non già autonomamente, bensì a livello di CGU. Pertanto, quando le attività riferibili ad una controllata sono incluse in una CGU più ampia della partecipazione medesima, l'impairment test può essere svolto solo a quest'ultimo livello e non a livello di singola partecipata per la quale non sarebbe correttamente stimabile un valore d'uso.

Se l'esito dell'impairment evidenzia che il valore recuperabile risulta superiore al valore contabile della partecipazione non viene rilevata alcuna rettifica di valore; nel caso contrario, è prevista la rilevazione di un impairment nella voce di Conto Economico 220. "Utili (Perdite) delle partecipazioni".

Nel caso in cui il valore recuperabile dovesse, in seguito, risultare superiore al nuovo valore contabile in quanto è possibile dimostrare che gli elementi che hanno condotto alla svalutazione non sono più presenti, è consentito effettuare un ripristino di valore fino a concorrenza della rettifica precedentemente registrata.

## Perdite di valore delle altre attività immobilizzate

### Attività materiali

Lo IAS 36 stabilisce che, almeno una volta l'anno, la società deve verificare se le attività materiali detenute rilevino uno o più indicatori di impairment. Se vengono riscontrati tali indicatori, l'impresa deve effettuare una valutazione (cd. impairment test) al fine di rilevare un'eventuale perdita di valore.

L'impairment test non si applica alle attività materiali che costituiscono:

- investimenti immobiliari valutati al FV (IAS 40);
- immobili in rimanenza (IAS 2);
- attività che rientrano nell'ambito di applicazione dell'IFRS 5.

Gli indicatori di impairment da considerare sono quelli definiti dal par. 12 dello IAS 36. Al riguardo, indicatori di impairment specifici per le attività materiali possono aversi, ad esempio, in presenza di obsolescenze che impediscano il normale uso dello stesso quali ad esempio incendi, crolli, inutilizzabilità e altri difetti strutturali.

Nonostante lo IAS 36 sia applicabile a singoli asset, spesso per le attività materiali è molto difficile o, in taluni casi, impossibile calcolare il valore d'uso di un singolo bene. Ad esempio, non sempre è possibile attribuire specifici flussi di cassa in entrata o in uscita a un immobile che ospita la Direzione (cd. *corporate asset*) oppure a un impianto o a un macchinario. In questi casi lo IAS 36 sancisce che deve essere identificata la CGU, cioè quel più piccolo raggruppamento di attività che genera flussi di cassa indipendenti ed effettuare il test a tale livello più elevato (piuttosto che sul singolo asset). Ciò è appunto dovuto al fatto che spesso è un gruppo di attività - e non una singola attività - a generare un flusso di cassa e per tale ragione non è possibile calcolare il valore d'uso della singola attività.

Fermo restando quanto sopra, il test di impairment comporta la necessità di porre a confronto il valore recuperabile (che a sua volta è il maggiore tra il valore d'uso e il fair value al netto dei costi di vendita) dell'attività materiale o della CGU con il relativo valore contabile.

Se e solo se il valore recuperabile di un'attività o della CGU è inferiore al valore contabile, quest'ultimo deve essere ridotto al valore recuperabile, configurando una perdita per riduzione di valore.

### **Attività immateriali**

Ai sensi dello IAS 36 la Banca è tenuta a svolgere un impairment test con cadenza almeno annuale, a prescindere dalla presenza di indicatori di perdita di valore, sulle seguenti attività:

- Attività immateriali aventi una vita utile indefinita (incluso avviamento);
- Attività immateriali non ancora disponibili per l'uso (incluso quelle in corso di realizzazione);

Per le altre attività immateriali (ad es. quelle a vita utile definita come i "core deposits" acquisiti in una aggregazione aziendale) le stesse devono essere assoggettate a impairment test solo ove si sia verificata la presenza di un indicatore di perdita di valore.

Al riguardo, gli indicatori di impairment da considerare per le attività immateriali sono quelli definiti dal par. 12 dello IAS 36. Indicatori di perdita di valore specifici per le attività immateriali (ed in particolare per l'avviamento) possono aversi, ad esempio, in caso di risultati consuntivi significativamente al di sotto delle previsioni di budget (cosa che suggerisce una rivisitazione al ribasso delle proiezioni utilizzate per il test) oppure in caso di incremento del tasso di attualizzazione o di riduzione del tasso di crescita di lungo periodo.

Le attività immateriali a vita definita, come ad esempio l'eventuale valore del portafoglio di asset management acquisito nell'ambito delle aggregazioni aziendali, in presenza di indicatori di impairment vengono sottoposte ad un nuovo processo valutativo per verificare la recuperabilità dei valori iscritti in bilancio. Il valore recuperabile viene determinato sulla base del valore d'uso, ovvero del valore attuale, stimato attraverso l'utilizzo di un tasso rappresentativo del valore temporale del denaro e dei rischi specifici dell'attività, dei margini reddituali generati dai rapporti in essere alla data della valutazione lungo un orizzonte temporale esprimente la durata residua attesa degli stessi.

Le attività immateriali a vita indefinita, rappresentate principalmente dall'avviamento, come detto in precedenza sono annualmente sottoposte ad una verifica di recuperabilità del valore iscritto. Non presentando flussi finanziari autonomi, per le predette attività l'impairment test viene effettuato con riferimento alla Cash Generating Unit (CGU) a cui i valori sono stati attribuiti.

La CGU rappresenta il più piccolo gruppo di attività identificabile che genera flussi finanziari in entrata (ricavi) che sono ampiamente indipendenti dai flussi generati da altre attività o gruppi di attività. Essa identifica il livello più basso possibile di aggregazione delle attività purché sia, a quel livello, possibile identificare i flussi finanziari in entrata oggettivamente indipendenti e autonomi rispetto ad altre attività.

Una volta identificate le CGU occorre determinare il valore recuperabile delle stesse, che sarà oggetto di confronto con il valore contabile ai fini della quantificazione di un eventuale impairment. Il valore recuperabile è definito come il maggiore tra:

- Valore d'uso (value in use);
- Il fair value al netto dei costi di vendita (*fair value less cost to sell*).

Lo IAS 36 al par. 19 prevede che, se uno dei due valori (valore d'uso o fair value al netto dei costi di vendita) è superiore al valore contabile della CGU non è necessario stimare l'altro.

Il valore d'uso rappresenta il valore attuale dei flussi finanziari futuri che si prevede abbiano origine da una CGU. Il valore d'uso, dunque, risponde ad una logica generale secondo la quale il valore di un bene è diretta espressione dei flussi finanziari che è in grado di generare lungo il periodo del suo utilizzo. La determinazione del valore d'uso richiede la stima dei flussi finanziari attesi, in entrata ed in uscita, derivanti dalla CGU e del tasso di attualizzazione appropriato in funzione del livello di rischio di tali flussi.

Il fair value è l'ammontare ottenibile dalla vendita di un asset o di una *Cash Generating Unit* in una transazione libera tra controparti consapevoli ed indipendenti. I costi di vendita comprendono quelli direttamente associati alla potenziale vendita (es. spese legali).

Una "CGU" viene svalutata quando il suo valore di carico è superiore al valore recuperabile. Nella sostanza si rende necessaria la svalutazione dell'attività o della CGU in quanto essa subisce una perdita di valore o perché i flussi di cassa che deriveranno dall'utilizzo del bene non sono sufficienti a recuperare il valore contabile del bene stesso, oppure perché la cessione del bene verrebbe effettuata ad un valore inferiore al valore contabile.

## 15.6 Aggregazioni aziendali (business combinations)

Un'aggregazione aziendale consiste nell'unione di imprese o attività aziendali distinte in un unico soggetto tenuto alla redazione del bilancio.

Un'aggregazione aziendale può dare luogo ad un legame partecipativo tra capogruppo (acquirente) e controllata (acquisita). Un'aggregazione aziendale può anche prevedere l'acquisto dell'attivo netto di un'altra impresa, incluso l'eventuale avviamento, oppure l'acquisto del capitale dell'altra impresa (fusioni e conferimenti).

In base a quanto disposto dall'IFRS 3, le aggregazioni aziendali devono essere contabilizzate applicando il metodo dell'acquisto che prevede le seguenti fasi:

- identificazione dell'acquirente;
- determinazione del costo dell'aggregazione aziendale;
- allocazione, alla data di acquisizione, del costo dell'aggregazione aziendale alle attività acquisite e alle passività assunte, ivi incluse eventuali passività potenziali.

In particolare, il costo di una aggregazione aziendale è determinato come la somma complessiva dei fair value, alla data dello scambio, delle attività cedute, delle passività sostenute o assunte e degli strumenti rappresentativi di capitale emessi, in cambio del controllo dell'acquisito, cui è aggiunto qualunque costo direttamente attribuibile all'aggregazione aziendale.

La data di acquisizione è la data in cui si ottiene effettivamente il controllo sul business acquisito. Quando l'acquisizione viene realizzata con un'unica operazione di scambio, la data dello scambio coincide con quella di acquisizione.

Qualora l'aggregazione aziendale sia realizzata tramite più operazioni di scambio:

- il costo dell'aggregazione è il costo complessivo delle singole operazioni;
- la data dello scambio è la data di ciascuna operazione di scambio (cioè la data in cui ciascun investimento è iscritto nel bilancio della società acquirente), mentre la data di acquisizione è quella in cui si ottiene il controllo sul business acquisito.

Il costo di un'aggregazione aziendale viene allocato rilevando le attività, le passività e le passività potenziali identificabili dell'acquisito ai relativi fair value alla data di acquisizione.

Le attività, le passività e le passività potenziali identificabili dell'acquisito sono rilevate separatamente alla data di acquisizione solo se, a tale data, esse soddisfano i criteri seguenti:

- nel caso di un'attività diversa da un'attività immateriale, è probabile che gli eventuali futuri benefici economici connessi affluiscano all'acquirente ed è possibile valutarne il fair value attendibilmente;
- nel caso di una passività diversa da una passività potenziale, è probabile che per estinguere l'obbligazione sarà richiesto l'impiego di risorse atte a produrre benefici economici ed è possibile valutarne il fair value attendibilmente;
- nel caso di un'attività immateriale o di una passività potenziale, il relativo fair value può essere valutato attendibilmente.

La differenza positiva tra il costo dell'aggregazione aziendale e l'interessenza dell'acquirente al fair value netto delle attività, passività e passività potenziali identificabili, deve essere contabilizzata come avviamento.

Dopo la rilevazione iniziale, l'avviamento acquisito in un'aggregazione aziendale è valutato al relativo costo, ed è sottoposto con cadenza almeno annuale ad impairment test. In caso di differenza negativa viene effettuata una nuova misurazione. Tale differenza negativa, se confermata, è rilevata immediatamente come ricavo a Conto Economico.

### **15.7 Ratei e risconti**

I ratei ed i risconti che accolgono oneri e proventi di competenza del periodo maturati su attività e passività sono iscritti in bilancio a rettifica delle attività e passività a cui si riferiscono.

### **15.8 Azioni proprie**

Le eventuali azioni proprie detenute sono portate in riduzione del patrimonio netto. Analogamente, il costo originario delle stesse e gli utili o le perdite derivanti dalla loro successiva vendita sono rilevati come movimenti del patrimonio netto.

### **15.9 Pagamenti basati su azioni**

Si tratta di fattispecie non applicabile per la Banca, in quanto non ha in essere piani "di stock option" su azioni di propria emissione.

## A.3 – INFORMATIVA SUI TRASFERIMENTI TRA PORTAFOGLI DI ATTIVITÀ FINANZIARIE

La Banca non ha operato nell'esercizio in corso alcun trasferimento tra i portafogli degli strumenti finanziari.

### A.3.1 Attività finanziarie riclassificate: cambiamento di modello di business, valore di bilancio e interessi attivi

Tipologia di strumento finanziario (1)	Portafoglio di provenienza (2)	Portafoglio di destinazione (3)	Data di riclassificazione (4)	Valore di bilancio riclassificato (5)	Interessi attivi registrati nell'esercizio (ante imposte) (6)
<b>A</b>	<b>TITOLI DI DEBITO</b>			<b>106.537</b>	<b>-</b>
050	Attività finanziarie valutate al fair value con impatto sulle altre componenti reddituali	Attività finanziarie valutate al costo ammortizzato	01/01/2019	106.537	-
<b>E</b>	<b>TOTALE</b>			<b>106.537</b>	<b>-</b>

### A.3.2 Attività finanziarie riclassificate: cambiamento di modello di business, fair value ed effetti sulla redditività complessiva

La Banca non ha operato nell'esercizio in corso alcun trasferimento tra i portafogli degli strumenti finanziari.

### A.3.3 Attività finanziarie riclassificate: cambiamento di modello di business e tasso di interesse effettivo

La Banca non ha posto in essere cambiamenti di business model e tasso di interesse effettivo nel corso dell'esercizio 2021.

## A.4 - Informativa sul fair value

Il principio contabile IFRS 13 definisce il fair value come “il prezzo che si percepirebbe per la vendita di un'attività ovvero che si pagherebbe per il trasferimento di una passività in una regolare operazione tra operatori di mercato alla data di valutazione”.

La “Policy di determinazione del fair value” del Gruppo Cassa Centrale ha definito i principi e le metodologie di determinazione del fair value degli strumenti finanziari nonché i criteri di determinazione della c.d. gerarchia del fair value.

Una valutazione del fair value suppone che l'operazione di vendita dell'attività o di trasferimento della passività abbia luogo:

- nel mercato principale dell'attività o passività;
- in assenza di un mercato principale, nel mercato più vantaggioso per l'attività o passività.

In assenza di un mercato principale, vengono prese in considerazione tutte le informazioni ragionevolmente disponibili per individuare un mercato attivo tra i mercati disponibili dove rilevare il fair value di una attività/passività: in generale, un mercato è attivo in relazione al numero di contributori e alla tipologia degli stessi (*dealer, market maker*), alla frequenza di aggiornamento della quotazione e scostamento, alla presenza di uno spread denaro-lettera accettabile. Tali prezzi sono immediatamente eseguibili e vincolanti ed esprimono gli effettivi e regolari livelli di scambio alla data di valutazione.

Per individuare questi mercati la Banca si è dotata di strumenti per identificare e monitorare se un mercato può essere considerato o meno attivo in particolare per quanto riguarda obbligazioni, azioni e fondi.

A tale proposito, in generale, uno strumento finanziario è considerato quotato in un mercato attivo se i prezzi sono prontamente e regolarmente disponibili, sono immediatamente eseguibili e vincolanti e rappresentano effettive operazioni di mercato che avvengono regolarmente in normali contrattazioni in un mercato regolamentato o sistemi multilaterali di negoziazione (c.d. *Multilateral Trading Facilities* o MTF).

La presenza di quotazioni ufficiali in un mercato attivo costituisce la miglior evidenza del fair value; tali quotazioni rappresentano quindi i prezzi da utilizzare in via prioritaria per le valutazioni al fair value.

In assenza di un mercato attivo, il fair value viene determinato utilizzando prezzi rilevati su mercati non attivi, valutazioni fornite da info provider o tecniche basate su modelli di valutazione.

Nell'utilizzo di tali modelli viene massimizzato, ove possibile, l'utilizzo di input osservabili rilevanti e ridotto al minimo l'utilizzo di input non osservabili. Gli input osservabili si riferiscono a prezzi formati all'interno di un mercato e utilizzati dagli operatori di mercato nella determinazione del prezzo di scambio dello strumento finanziario oggetto di valutazione. Vengono inclusi i prezzi della stessa attività/passività in un mercato non attivo, parametri supportati e confermati da dati di mercato e stime valutative basate su input osservabili giornalmente.

Gli input non osservabili, invece, sono quelli non disponibili sul mercato, elaborati in base ad assunzioni che gli operatori/valutatori utilizzerebbero nella determinazione del fair value per il medesimo strumento o strumenti simili afferenti alla medesima tipologia.

L'IFRS 13 definisce una gerarchia del fair value che classifica in tre distinti livelli gli input delle tecniche di valutazione adottate per valutare il fair value. In particolare, sono previsti tre livelli di fair value:

- Livello 1: il fair value è determinato in base a prezzi di quotazione osservati su mercati attivi. La Banca si è dotata di strumenti per identificare e monitorare se un mercato può essere considerato o meno attivo per quanto riguarda obbligazioni, azioni e fondi. Uno strumento finanziario è considerato quotato in un mercato attivo se i prezzi sono prontamente e regolarmente disponibili, sono immediatamente eseguibili e vincolanti, e rappresentano effettive operazioni di mercato che avvengono regolarmente in normali contrattazioni in un mercato regolamentato o sistemi multilaterali di negoziazione (MTF). A titolo esemplificativo vengono classificati a questo livello di fair value:
  - titoli obbligazionari quotati su Bloomberg MTF e valorizzati con quotazioni composite o, limitatamente ai titoli di Stato Italiani, con prezzo di riferimento del MOT;



- azioni ed ETF quotati su mercati dove nelle ultime cinque sedute i volumi scambiati non sono nulli e i prezzi rilevati non sono identici;
- fondi comuni di investimento UCITS, ossia organismi d'investimento collettivo in valori mobiliari.
- Livello 2: il fair value è determinato in base a tecniche di valutazione che prevedono:
  - il riferimento a valori di mercato che non rispecchiano gli stringenti requisiti di mercato attivo previsti per il Livello 1;
  - modelli valutativi che utilizzano input osservabili su mercati attivi. Più in dettaglio, per quanto riguarda gli strumenti finanziari per i quali non è possibile individuare un fair value in mercati attivi, la Banca fa riferimento a quotazioni dei mercati dove non vengono rispettati gli stringenti requisiti del mercato attivo oppure a modelli valutativi – anche elaborati da info provider - volti a stimare il prezzo a cui avrebbe luogo una regolare operazione di vendita o di trasferimento di una passività tra operatori di mercato alla data di valutazione. Tali modelli di determinazione del fair (ad esempio, *discounting cash flow model*, *option pricing models*) includono i fattori di rischio rappresentativi che condizionano la valutazione di uno strumento finanziario (costo del denaro, rischio di credito, volatilità, tassi di cambio, ecc.) e che sono osservati su mercati attivi quali:
    - prezzi di attività/passività finanziarie similari;
    - tassi di interesse e curve dei rendimenti osservabili a intervalli comunemente quotati;
    - volatilità implicite;
    - spread creditizi;
    - input corroborati dal mercato sulla base di dati di mercato osservabili.

Al fair value così determinato è attribuito un livello pari a 2. Alcuni esempi di titoli classificati a questo livello sono:

- obbligazioni non governative per cui è disponibile una quotazione su un mercato non attivo;
- obbligazioni per cui la valutazione è fornita da un terzo provider utilizzando input osservabili su mercati attivi;
- obbligazioni per cui la valutazione è fornita impiegando modelli interni che utilizzano input osservabili su mercati attivi (ad esempio, prestiti obbligazionari valutati in *fair value option*);
- azioni che non sono quotate su un mercato attivo;
- derivati finanziari *over the counter* (OTC) conclusi con controparti istituzionali e valutati in via prevalente attraverso dati osservabili sul mercato.
- Livello 3: la stima del fair value viene effettuata mediante tecniche di valutazione che impiegano in modo significativo prevalentemente input non osservabili sul mercato e assunzioni effettuate da parte degli operatori ricorrendo anche a evidenze storiche o ipotesi statistiche. Ove presenti, vengono ad esempio classificati a questo livello:
  - partecipazioni di minoranza non quotate;
  - prodotti di investimento assicurativi;
  - fondi non UCITS non quotati;
  - titoli junior di cartolarizzazioni;
  - titoli obbligazionari *Additional Tier 1* non quotati.

La classificazione del fair value è un dato che può variare nel corso della vita di uno strumento finanziario. Di conseguenza è necessario verificare su base continuativa la significatività e l'osservabilità dei dati di mercato al fine di procedere all'eventuale modifica del livello di fair value attribuito a uno strumento.

## Informativa di natura qualitativa

### A.4.1 Livelli di fair value 2 e 3: tecniche di valutazione e input utilizzati

In assenza di un mercato attivo il fair value viene determinato utilizzando delle tecniche di valutazione adatte alle circostanze. Di seguito si fornisce l'illustrazione delle principali tecniche di valutazione adottate per ogni tipologia di strumento finanziario, laddove nella determinazione del fair value viene impiegato un modello interno.

I modelli di valutazione sono oggetto di revisione periodica al fine di garantirne la piena e costante affidabilità nonché aggiornamento alle tecniche più aggiornate utilizzate sul mercato.

#### Titoli obbligazionari non quotati e non contribuiti da info provider

La procedura di stima del fair value per i titoli obbligazionari avviene tramite un modello di attualizzazione dei flussi di cassa attesi (*discounted cash flow*).

La curva dei rendimenti impiegata nell'attualizzazione è costruita a partire da titoli obbligazionari liquidi, con la medesima seniority e divisa dello strumento oggetto di valutazione, emessi da società appartenenti al medesimo settore e con analoga classe di rating.

Nell'ambito della valutazione a fair value dei prestiti obbligazionari di propria emissione, la stima del fair value tiene conto delle variazioni del merito di credito dell'emittente. Variazioni del rating possono altresì determinare variazioni del fair value calcolato in funzione delle caratteristiche del titolo e della curva di attualizzazione impiegata.

Stante l'utilizzo preponderante di input osservabili, il fair value così determinato viene classificato nel livello 2.

#### Derivati

Il fair value degli strumenti derivati OTC, per i quali non esiste un prezzo quotato nei mercati regolamentati, è determinato attraverso modelli quantitativi diversi a seconda della tipologia di strumento. Nel dettaglio, per gli strumenti non opzionali le tecniche valutative adottate appartengono alla categoria dei *discount cash flow model* (ad esempio, *interest rates swap*, *FX swap*). Per gli strumenti di natura opzionale di tasso viene usato il modello di Black.

L'alimentazione dei modelli avviene utilizzando input osservabili nel mercato quali curve di tasso, cambi e volatilità.

Con riguardo alla determinazione del fair value dei derivati OTC dell'attivo dello stato patrimoniale, l'IFRS 13 ha confermato la regola di applicare l'aggiustamento relativo al rischio di controparte (*credit valuation adjustment - CVA*). Relativamente alle passività finanziarie rappresentate da derivati OTC, l'IFRS 13 introduce il c.d. *debt valuation adjustment (DVA)*, ossia un aggiustamento di fair value volto a riflettere il proprio rischio di default su tali strumenti.

La Banca ha tuttavia ritenuto ragionevole non procedere alla rilevazione delle correzioni del fair value dei derivati per CVA e DVA nei casi in cui siano stati formalizzati e resi operativi accordi di collateralizzazione delle posizioni in derivati che abbiano le seguenti caratteristiche:

- scambio bilaterale della garanzia con elevata frequenza (giornaliera o al massimo settimanale);
- tipo di garanzia rappresentato da contanti o titoli governativi di elevata liquidità e qualità creditizia, soggetti ad adeguato scarto prudenziale;
- assenza di una soglia (c.d. *threshold*) del valore del fair value del derivato al di sotto della quale non è previsto lo scambio di garanzia oppure fissazione di un livello di tale soglia adeguato a consentire una effettiva e significativa mitigazione del rischio di controparte;
- MTA - *minimum transfer amount* (ossia differenza tra il fair value del contratto ed il valore della garanzia) - al di sotto del quale non si procede all'adeguamento della collateralizzazione delle posizioni, individuato contrattualmente ad un livello che consenta una sostanziale mitigazione del rischio di controparte.

## Partecipazioni di minoranza non quotate

Di seguito si espongono le principali metodologie valutative adottate dalla Banca, in coerenza con quanto disposto dall'IFRS 13, nella valutazione delle partecipazioni di minoranza non quotate:

- metodologie di mercato (*market approach*): si basano sull'idea di comparabilità rispetto ad altri operatori di mercato assumendo che il valore di un asset possa essere determinato comparandolo ad asset simili per i quali siano disponibili prezzi di mercato. In particolare, nella prassi, si prendono in considerazione due fonti di riferimento dei prezzi di mercato: prezzi di Borsa nell'ambito dei mercati attivi e informazioni osservabili desumibili da operazioni di fusione, acquisizione o compravendita di pacchetti azionari (metodo transazioni dirette, multipli delle transazioni, multipli di mercato);
- metodologie reddituali (*income approach*): si basano sul presupposto che i flussi futuri (ad esempio, flussi di cassa o di dividendo) siano convertibili in un unico valore corrente (attualizzato). In particolare, tra le principali metodologie che rientrano in questa categoria si annovera i) *discounted cash flow* (DCF); ii) *dividend discount model* (DDM); iii) *appraisal value*.
- metodo del patrimonio netto rettificato (*adjusted net asset value* o "ANAV"): tale metodologia si fonda sul principio dell'espressione, a valori correnti, dei singoli elementi dell'attivo (rappresentato, essenzialmente, da investimenti azionari, di controllo o meno) e del passivo con emersione anche di eventuali poste non iscritte a bilancio. Normalmente tale metodo è utilizzato per la determinazione del valore economico di holding di partecipazioni e di società di investimento il cui valore è strettamente riconducibile al portafoglio delle partecipazioni detenute.

Coerentemente con quanto disposto dall'IFRS 13, in sede valutativa la Banca verifica, a seconda del caso specifico, l'eventuale necessità di applicare determinati aggiustamenti al valore economico risultante dall'applicazione delle metodologie valutative sopracitate ai fini della determinazione del fair value della partecipazione oggetto di analisi (es. sconto liquidità, premio per il controllo, sconto di minoranza).

La scelta dell'approccio valutativo è lasciata al giudizio del valutatore purché si prediliga, compatibilmente con le informazioni disponibili, metodologie che massimizzano l'utilizzo di input osservabili sul mercato e minimizzano l'uso di quelli non osservabili.

In ultima analisi si precisa che la Banca, per le partecipazioni di minoranza inferiori a determinate soglie di rilevanza per le quali non è disponibile una valutazione al fair value effettuata sulla base delle metodologie sopra riportate, utilizza il metodo del patrimonio netto o del costo (quale proxy del fair value) sulla base di specifici parametri definiti all'interno della "Policy di determinazione del Fair Value" approvata dal Consiglio di Amministrazione.

## Fondi comuni di investimento non quotati

I fondi comuni di investimento quali fondi immobiliari non quotati, fondi di private equity e fondi di investimento alternativi (nel seguito anche "FIA") sono caratterizzati da un portafoglio di attività valutate generalmente con input soggettivi e prevedono il rimborso della quota sottoscritta solo ad una certa scadenza.

Per tale ragione, il net asset value (NAV) utilizzato come tecnica di stima del fair value è considerato di livello 3.

## Prodotti di investimento assicurativo

La valutazione di tali attività prevede l'attualizzazione dei flussi di cassa futuri previsti dall'investimento. Al riguardo, la stima dei flussi di cassa è basata sull'utilizzo di scenari finanziari risk-free nei quali si utilizza un approccio simulativo Monte-Carlo per la proiezione dei rendimenti futuri della gestione separata. I dati di input del modello funzionale alla stima dei flussi consistono in:

- informazioni storiche sui rendimenti delle gestioni separate coinvolte;
- tassi risk-free;
- l'asset allocation media delle gestioni separate italiane desunta da dati di mercato (fonte ANIA) all'ultima rilevazione disponibile rispetto alla data di valutazione.

Le proiezioni dei flussi di cassa sono operate mediante un modello finanziario-attuariale che recepisce i dati dell'assicurato, la struttura finanziaria del prodotto d'investimento assicurativo (tassi minimi garantiti, le commissioni di gestione), le ipotesi demografiche ed i dati finanziari al fine di considerare il valore delle opzioni finanziarie incluse nel prodotto d'investimento assicurativo. Tali flussi di cassa vengono infine attualizzati tramite la medesima curva priva di rischio specifica del singolo scenario.

## Finanziamenti e crediti

La valutazione a fair value dei finanziamenti ha luogo principalmente nei casi in cui il rapporto fallisce il test SPPI (come previsto dall'IFRS 9) oppure nei casi di hedge accounting o applicazione della *fair value option*.

La metodologia di valutazione consiste nell'attualizzazione dei flussi di cassa contrattuali al netto della perdita attesa calcolata in coerenza con quanto previsto dal modello IFRS 9 utilizzato per la stima delle rettifiche di valore.

Con riferimento ai crediti verso clientela e banche, iscritti tra le attività finanziarie valutate al costo ammortizzato, il cui fair value viene fornito ai fini dell'informativa integrativa, si precisa che il fair value dei crediti a breve termine o a revoca è stato convenzionalmente assunto pari al valore di bilancio.

Relativamente alle posizioni non performing – fatte salve le situazioni in cui, stante la presenza di elementi oggettivi derivanti da valutazioni su portafogli e/o posizioni specifiche espresse da controparti terze, sono utilizzati i valori derivanti da tali valutazioni – il valore contabile è stato assunto quale approssimazione del fair value.

## Titoli bancari subordinati di tipo Additional Tier 1 (AT1) non quotati emessi da Banche

La procedura di stima del fair value per i titoli Additional Tier 1 avviene tramite un modello di attualizzazione dei flussi di cassa attesi (*discounted cash flow*). La curva dei rendimenti impiegata nell'attualizzazione è costruita a partire da titoli obbligazionari liquidi, tenendo conto della seniority dello strumento, del settore e della classe di rating dell'emittente. Tenuto conto della presenza, all'interno del modello, di ipotesi sull'evoluzione dei flussi di cassa futuri, il fair value così determinato viene classificato a livello 3.

### A.4.2 Processi e sensibilità delle valutazioni

La Banca generalmente svolge un'analisi di sensibilità degli input non osservabili, attraverso una prova di stress sugli input non osservabili significativi per la valutazione delle diverse tipologie di strumenti finanziari appartenenti al livello 3 della gerarchia di fair value.

In base a tale analisi vengono determinate le potenziali variazioni di fair value, per tipologia di strumento, imputabili a variazioni plausibili degli input non osservabili. L'analisi di sensitività è stata sviluppata per gli strumenti finanziari per cui le tecniche di valutazione adottate hanno reso possibile l'effettuazione di tale esercizio.

Ciò premesso, gli strumenti finanziari dell'attivo caratterizzati da un livello 3 di fair value rappresentano una porzione residuale (8,8%) del totale portafoglio delle attività finanziarie valutate al fair value. Essi sono rappresentati principalmente da partecipazioni di minoranza non quotate e fondi chiusi e da titoli privi di valore acquistati dalla clientela.

Al riguardo nell'ambito dei titoli di capitale per i quali è possibile, stante il modello valutativo utilizzato, effettuare un'analisi di sensibilità, si è ritenuto - anche in relazione alla significatività - di sottoporre ad analisi di sensibilità la partecipazione in Cassa Centrale Banca il cui fair value alla data di riferimento del presente bilancio, pari a 20.620 mila Euro, è stato stimato sulla base del "*Dividend Discount Model*".

Più in dettaglio la partecipazione è stata sottoposta ad analisi di sensibilità al variare dell'input non osservabile rappresentato dall'utile dell'ultimo anno del piano industriale 2020-2022 (utilizzato ai fini dell'applicazione del "*Dividend Discount Model*"). Dall'analisi è emerso che variando del +10% / -10% il predetto input il valore della partecipazione sarebbe rispettivamente più alto del 2,8% o più basso del 2,8%.

Con riferimento alla partecipazione in ICCREA Banca, pari a 130 mila Euro alla data di riferimento del presente bilancio, la stessa non è stata sottoposta ad analisi di sensibilità considerando che il fair value è stato determinato sulla base del

prezzo definito nell'accordo sottoscritto, ad ottobre 2019, tra la capogruppo Cassa Centrale Banca e la stessa ICCREA Banca riguardante la definizione dei reciproci assetti partecipativi. Dato che il valore della partecipazione verrà realizzato al prezzo già stabilito nell'accordo, che non potrà pertanto essere suscettibile di variazione, si è ritenuto che l'analisi di sensibilità non abbia significativa valenza informativa.

Con riferimento agli altri strumenti di livello 3 di fair value non viene prodotta l'analisi di sensibilità in quanto gli effetti derivanti dal cambiamento degli input non osservabili sono ritenuti non rilevanti.

### **A.4.3 Gerarchia del fair value**

Per la descrizione dei livelli di gerarchia del fair value previsti dalla Banca si rimanda a quanto esposto al precedente paragrafo "A.4 - Informativa sul fair value".

Con riferimento alle attività e passività oggetto di valutazione al fair value la classificazione nel livello corretto viene effettuata facendo riferimento a regole e metodologie previste nella regolamentazione interna.

Eventuali trasferimenti ad un livello diverso di gerarchia sono identificati con periodicità mensile. Il passaggio da livello 3 a livello 2 avviene nel caso in cui i parametri rilevanti utilizzati come input della tecnica di valutazione siano, alla data di riferimento, osservabili sul mercato. Il passaggio dal livello 2 al livello 1 si realizza, invece, quando è stata verificata con successo la presenza di un mercato attivo, come definito dall'IFRS 13. Il passaggio da livello 2 a livello 3 si verifica quando, alla data di riferimento, alcuni dei parametri significativi nella determinazione del fair value non risultano direttamente osservabili sul mercato.

### **A.4.4 Altre informazioni**

La Banca non detiene gruppi di attività e passività finanziarie sulla base della propria esposizione netta ai rischi di mercato o al rischio di credito.

La Banca, con riferimento ai derivati conclusi con controparti finanziarie con le quali ha stipulato accordi quadro di compensazione, si è avvalsa della possibilità di misurare il fair value a livello di esposizione complessiva di portafoglio al fine di tener conto della compensazione del rischio di controparte.

## Informativa di natura quantitativa

### A.4.5 Gerarchia del fair value

#### A.4.5.1 Attività e passività valutate al fair value su base ricorrente: ripartizione per livelli di fair value

	31/12/2021			31/12/2020		
ATTIVITÀ/ PASSIVITÀ FINANZIARIE MISURATE AL FAIR VALUE	L1	L2	L3	L1	L2	L3
1. Attività finanziarie valutate al fair value con impatto a conto economico	-	-	5.907	-	-	5.821
a) attività finanziarie detenute per la negoziazione	-	-	-	-	-	-
b) attività finanziarie designate al fair value	-	-	-	-	-	-
c) altre attività finanziarie obbligatoriamente valutate al fair value	-	-	5.907	-	-	5.821
2. Attività finanziarie valutate al fair value con impatto sulla redditività complessiva	222.316	574	21.236	188.195	918	21.227
3. Derivati di copertura	-	-	-	-	-	-
4. Attività materiali	-	-	-	-	-	-
5. Attività immateriali	-	-	-	-	-	-
<b>Totale</b>	<b>222.316</b>	<b>574</b>	<b>27.143</b>	<b>188.195</b>	<b>918</b>	<b>27.048</b>
1. Passività finanziarie detenute per la negoziazione	-	-	-	-	2	-
2. Passività finanziarie designate al fair value	-	-	-	-	808	-
3. Derivati di copertura	-	765	-	-	1.568	-
<b>Totale</b>	<b>-</b>	<b>765</b>	<b>-</b>	<b>-</b>	<b>2.379</b>	<b>-</b>

#### LEGENDA:

L1 = Livello 1

L2 = Livello 2

L3 = Livello 3

Nel corso dell'esercizio non sono intervenuti trasferimenti significativi di attività e di passività tra livello 1 e livello 2 di cui all'IFRS 13 par. 93 lettera c).

#### A.4.5.2 Variazioni annue delle attività valutate al fair value su base ricorrente (livello 3)

	Attività finanziarie valutate al fair value con impatto a conto economico				Attività finanziarie valutate al fair value con impatto sulla redditività complessiva	Derivati di copertura	Attività materiali	Attività immateriali
	Totale	di cui: a) attività finanziarie detenute per la negoziazione	di cui: b) attività finanziarie designate al fair value	di cui: c) altre attività finanziarie obbligatoriamente valutate al fair value				
<b>1. ESISTENZE INIZIALI</b>	<b>5.821</b>	-	-	<b>5.821</b>	<b>21.227</b>	-	-	-
<b>2. AUMENTI</b>	<b>521</b>	-	-	<b>521</b>	<b>9</b>	-	-	-
2.1. Acquisti	304	-	-	304	-	-	-	-
2.2. Profitti imputati a:	217	-	-	217	9	-	-	-
2.2.1. Conto Economico	217	-	-	217	-	-	-	-
- di cui plusvalenze	217	-	-	217	-	-	-	-
2.2.2. Patrimonio netto	-	X	X	X	9	-	-	-
2.3. Trasferimenti da altri livelli	-	-	-	-	-	-	-	-
2.4. Altre variazioni in aumento	-	-	-	-	-	-	-	-
<b>3. DIMINUZIONI</b>	<b>435</b>	-	-	<b>435</b>	<b>-</b>	<b>-</b>	<b>-</b>	<b>-</b>
3.1. Vendite	-	-	-	-	-	-	-	-
3.2. Rimborsi	145	-	-	145	-	-	-	-
3.3. Perdite imputate a:	290	-	-	290	-	-	-	-
3.3.1. Conto Economico	290	-	-	290	-	-	-	-
- di cui minusvalenze	290	-	-	290	-	-	-	-
3.3.2. Patrimonio netto	-	X	X	X	-	-	-	-
3.4. Trasferimenti ad altri livelli	-	-	-	-	-	-	-	-
3.5. Altre variazioni in diminuzione	-	-	-	-	-	-	-	-
<b>4. RIMANENZE FINALI</b>	<b>5.907</b>	-	-	<b>5.907</b>	<b>21.236</b>	<b>-</b>	<b>-</b>	<b>-</b>

### A.4.5.3 Variazioni annue delle passività valutate al fair value su base ricorrente (livello 3)

Alla data di riferimento del bilancio, la Banca non detiene passività valutate al fair value su base ricorrente (livello 3).

### A.4.5.4 Attività e passività non valutate al fair value o valutate al fair value su base non ricorrente: ripartizione per livelli di fair value

ATTIVITÀ/PASSIVITÀ NON MISURATE AL FAIR VALUE O MISURATE AL FAIR VALUE SU BASE NON RICORRENTE	31/12/2021				31/12/2020			
	VB	L1	L2	L3	VB	L1	L2	L3
1. Attività finanziarie valutate al costo ammortizzato	1.813.280	563.638	1.509	1.275.304	1.767.761	603.553	1.530	1.223.902
2. Attività materiali detenute a scopo di investimento								
3. Attività non correnti e gruppi di attività in via di dismissione								
<b>Totale</b>	<b>1.813.280</b>	<b>563.638</b>	<b>1.509</b>	<b>1.275.304</b>	<b>1.767.761</b>	<b>603.553</b>	<b>1.530</b>	<b>1.223.902</b>
1. Passività finanziarie valutate al costo ammortizzato	2.175.959			2.175.959	1.960.675			1.960.675
2. Passività associate ad attività in via di dismissione								
<b>Totale</b>	<b>2.175.959</b>	<b>-</b>	<b>-</b>	<b>2.175.959</b>	<b>1.960.675</b>	<b>-</b>	<b>-</b>	<b>1.960.675</b>

#### Legenda:

VB = Valore di bilancio

L1 = Livello 1

L2 = Livello 2

L3 = Livello 3

I dati comparativi relativi all'esercizio 2020 sono stati oggetto di riesposizione per tenere conto delle modifiche contenute nel 7° aggiornamento della Circolare Banca d'Italia n.262 del 2005.

## A.5 – INFORMATIVA SUL C.D. DAY ONE PROFIT/LOSS

Secondo quanto sancito dall'IFRS 9 l'iscrizione iniziale degli strumenti finanziari deve avvenire al fair value. Normalmente, il fair value di uno strumento finanziario alla data di rilevazione iniziale coincide con il "prezzo di transazione" che a sua volta è pari all'importo erogato per le attività finanziarie o alla somma incassata per le passività finanziarie.

Nei casi residuali in cui il fair value di uno strumento finanziario non coincide con il "prezzo della transazione" è necessario stimare lo stesso fair value attraverso l'utilizzo di tecniche di valutazione. L'informativa sul "day one profit/loss" inclusa nella presente sezione fa riferimento alle eventuali differenze tra il prezzo della transazione ed il valore di fair value ottenuto attraverso l'utilizzo di tecniche di valutazione, che emergono al momento della prima iscrizione di uno strumento finanziario e che non sono rilevate immediatamente a conto economico, in base a quanto previsto dal paragrafo B5.1.2 A dell'IFRS 9.



In merito a quanto precede, si evidenzia che la Banca nel corso dell'esercizio non ha realizzato operazioni per le quali emerge, al momento della prima iscrizione di uno strumento finanziario, una differenza tra il prezzo di acquisto ed il valore dello strumento ottenuto attraverso tecniche di valutazione interna.

Conseguentemente, non viene fornita l'informativa prevista dal principio IFRS 7, par. 28.

PARTE B

# Informazioni sullo Stato Patrimoniale

# ATTIVO

## Sezione 1 – Cassa e disponibilità liquide – Voce 10

### 1.1 Cassa e disponibilità liquide: composizione

#### 1.1 Cassa e disponibilità liquide: composizione

	Totale 31/12/2021	Totale 31/12/2020
a) Cassa	6.205	6.090
b) Conti correnti e depositi a vista presso Banche Centrali	-	-
c) Conti correnti e depositi a vista presso banche	276.382	120.917
<b>Totale</b>	<b>282.588</b>	<b>127.007</b>

La sottovoce "Cassa" comprende valute estere per un controvalore pari a 47 mila Euro.

I dati comparativi relativi all'esercizio 2020 sono stati oggetto di riesposizione per tenere conto delle modifiche contenute nel 7° aggiornamento della Circolare Banca d'Italia n.262 del 2005.

## Sezione 2 – Attività finanziarie valutate al fair value con impatto a conto economico – Voce 20

### 2.1 Attività finanziarie detenute per la negoziazione: composizione merceologica

La Banca non detiene attività finanziarie detenute per la negoziazione.

### 2.2 Attività finanziarie detenute per la negoziazione: composizione per debitori/emittenti/controparti

La Banca non detiene attività finanziarie detenute per la negoziazione.

### 2.3 Attività finanziarie designate al fair value: composizione merceologica

La Banca non detiene attività finanziarie designate al fair value.

### 2.4 Attività finanziarie designate al fair value: composizione per debitori/emittenti

La Banca non detiene attività finanziarie designate al fair value.

## 2.5 Altre attività finanziarie obbligatoriamente valutate al fair value: composizione merceologica

VOCI/VALORI	Totale 31/12/2021			Totale 31/12/2020		
	L1	L2	L3	L1	L2	L3
1. Titoli di debito	-	-	17	-	-	-
1.1 Titoli strutturati	-	-	-	-	-	-
1.2 Altri titoli di debito	-	-	17	-	-	-
2. Titoli di capitale	-	-	-	-	-	-
3. Quote di O.I.C.R.	-	-	709	-	-	817
4. Finanziamenti	-	-	5.181	-	-	5.004
4.1 Pronti contro termine	-	-	-	-	-	-
4.2 Altri	-	-	5.181	-	-	5.004
<b>Totale</b>	<b>-</b>	<b>-</b>	<b>5.907</b>	<b>-</b>	<b>-</b>	<b>5.821</b>

### LEGENDA:

L1 = Livello 1

L2 = Livello 2

L3 = Livello 3

La presente voce include i seguenti titoli relativi ad operazioni di cartolarizzazione:

- mezzanine per 17 mila Euro.

## 2.6 Altre attività finanziarie obbligatoriamente valutate al fair value: composizione per debitori/emittenti

	Totale 31/12/2021	Totale 31/12/2020
<b>1. TITOLI DI CAPITALE</b>	<b>-</b>	<b>-</b>
di cui: banche	-	-
di cui: altre società finanziarie	-	-
di cui: società non finanziarie	-	-
<b>2. TITOLI DI DEBITO</b>	<b>17</b>	<b>-</b>
a) Banche centrali	-	-
b) Amministrazioni pubbliche	-	-
c) Banche	-	-
d) Altre società finanziarie	17	-
di cui: imprese di assicurazione	-	-
e) Società non finanziarie	-	-
<b>3. QUOTE DI O.I.C.R.</b>	<b>709</b>	<b>817</b>
<b>4. FINANZIAMENTI</b>	<b>5.181</b>	<b>5.004</b>
a) Banche centrali	-	-
b) Amministrazioni pubbliche	-	-
c) Banche	4.579	4.556
d) Altre società finanziarie	602	448
di cui: imprese di assicurazione	-	-
e) Società non finanziarie	-	-
f) Famiglie	-	-
<b>Totale</b>	<b>5.907</b>	<b>5.821</b>

La voce "Quote di OICR" è composta da un fondo immobiliare chiuso.

## Sezione 3 – Attività finanziarie valutate al fair value con impatto sulla redditività complessiva – Voce 30

### 3.1 Attività finanziarie valutate al fair value con impatto sulla redditività complessiva: composizione merceologica

VOCI/VALORI	Totale 31/12/2021			Totale 31/12/2020		
	L1	L2	L3	L1	L2	L3
<b>1. TITOLI DI DEBITO</b>	<b>222.316</b>	<b>574</b>	<b>-</b>	<b>188.195</b>	<b>918</b>	<b>-</b>
1.1 Titoli strutturati	-	-	-	-	-	-
1.2 Altri titoli di debito	222.316	574	-	188.195	918	-
<b>2. TITOLI DI CAPITALE</b>	<b>-</b>	<b>-</b>	<b>21.236</b>	<b>-</b>	<b>-</b>	<b>21.227</b>
<b>3. FINANZIAMENTI</b>	<b>-</b>	<b>-</b>	<b>-</b>	<b>-</b>	<b>-</b>	<b>-</b>
<b>Totale</b>	<b>222.316</b>	<b>574</b>	<b>21.236</b>	<b>188.195</b>	<b>918</b>	<b>21.227</b>

#### LEGENDA:

L1 = Livello 1

L2 = Livello 2

L3 = Livello 3

### 3.2. Attività finanziarie valutate al fair value con impatto sulla redditività complessiva: composizione per debitori/emittenti

VOCI/VALORI	Totale 31/12/2021	Totale 31/12/2020
<b>1. TITOLI DI DEBITO</b>	<b>222.890</b>	<b>189.113</b>
a) Banche centrali	-	-
b) Amministrazioni pubbliche	222.316	188.189
c) Banche	-	-
d) Altre società finanziarie	-	7
di cui: imprese di assicurazione	-	-
e) Società non finanziarie	574	918
<b>2. TITOLI DI CAPITALE</b>	<b>21.236</b>	<b>21.227</b>
a) Banche	21.139	21.130
b) Altri emittenti:	97	97
- altre società finanziarie	1	1
di cui: imprese di assicurazione	-	-
- società non finanziarie	96	97
- altri	-	-
<b>3. FINANZIAMENTI</b>	<b>-</b>	<b>-</b>
a) Banche centrali	-	-
b) Amministrazioni pubbliche	-	-
c) Banche	-	-
d) Altre società finanziarie	-	-
di cui: imprese di assicurazione	-	-
e) Società non finanziarie	-	-
f) Famiglie	-	-
<b>Totale</b>	<b>244.126</b>	<b>210.340</b>

### 3.3 Attività finanziarie valutate al fair value con impatto sulla redditività complessiva: valore lordo e rettifiche di valore complessive

	Valore lordo					Rettifiche di valore complessive				Write-off parziali complessivi
	Primo stadio	di cui: Strumenti con basso rischio di credito	Secondo stadio	Terzo stadio	Impaired acquisite o originate	Primo stadio	Secondo stadio	Terzo stadio	Impaired acquisite o originate	
Titoli di debito	222.350	-	642	350	-	34	72	347	-	-
Finanziamenti	-	-	-	-	-	-	-	-	-	-
<b>Totale 31/12/2021</b>	<b>222.350</b>	<b>-</b>	<b>642</b>	<b>350</b>	<b>-</b>	<b>34</b>	<b>72</b>	<b>347</b>	<b>-</b>	<b>-</b>
<b>Totale 31/12/2020</b>	<b>188.227</b>	<b>-</b>	<b>1.091</b>	<b>866</b>	<b>-</b>	<b>38</b>	<b>181</b>	<b>852</b>	<b>-</b>	<b>-</b>

La ripartizione per stadi di rischio della attività finanziarie valutate al fair value con impatto sulla redditività complessiva è applicata conformemente a quanto previsto dal modello di impairment in applicazione del principio contabile IFRS 9.

Per informazioni maggiormente dettagliate si rimanda a quanto riportato nella parte A – Politiche contabili al paragrafo “15.5 Modalità di rilevazione delle perdite di valore” e nella parte E – “Informazioni sui rischi e relative politiche di copertura”.

#### 3.3a Finanziamenti valutati al fair value con impatto sulla redditività complessiva oggetto di misure di sostegno Covid-19: valore lordo e rettifiche di valore complessive

Alla data di riferimento del presente bilancio la Banca non ha in essere finanziamenti di questa fattispecie.

## Sezione 4 – Attività finanziarie valutate al costo ammortizzato – Voce 40

### 4.1 Attività finanziarie valutate al costo ammortizzato: composizione merceologica dei crediti verso banche

TIPOLOGIA OPERAZIONI/VALORI	Totale 31/12/2021					
	Valore di bilancio			Fair value		
	Primo e secondo stadio	Terzo stadio	Impaired acquisite o originate	L1	L2	L3
<b>A. CREDITI VERSO BANCHE CENTRALI</b>	-	-	-	-	-	-
1. Depositi a scadenza	-	-	-	X	X	X
2. Riserva obbligatoria	-	-	-	X	X	X
3. Pronti contro termine	-	-	-	X	X	X
4. Altri	-	-	-	X	X	X
<b>B. CREDITI VERSO BANCHE</b>	<b>22.977</b>	-	-	-	<b>1.509</b>	<b>21.639</b>
1. Finanziamenti	21.639	-	-	-	-	21.639
1.1 Conti correnti	-	-	-	X	X	X
1.2. Depositi a scadenza	20.040	-	-	X	X	X
1.3. Altri finanziamenti:	1.599	-	-	X	X	X
- Pronti contro termine attivi	-	-	-	X	X	X
- Finanziamenti per leasing	-	-	-	X	X	X
- Altri	1.599	-	-	X	X	X
2. Titoli di debito	1.338	-	-	-	1.509	-
2.1 Titoli strutturati	-	-	-	-	-	-
2.2 Altri titoli di debito	1.338	-	-	-	1.509	-
<b>Totale</b>	<b>22.977</b>	-	-	-	<b>1.509</b>	<b>21.639</b>



TIPOLOGIA OPERAZIONI/VALORI	Totale 31/12/2020					
	Valore di bilancio			Fair value		
	Primo e secondo stadio	Terzo stadio	Impaired acquisite o originate	L1	L2	L3
<b>A. CREDITI VERSO BANCHE CENTRALI</b>	-	-	-	-	-	-
1. Depositi a scadenza	-	-	-	X	X	X
2. Riserva obbligatoria	-	-	-	X	X	X
3. Pronti contro termine	-	-	-	X	X	X
4. Altri	-	-	-	X	X	X
<b>B. CREDITI VERSO BANCHE</b>	<b>21.670</b>	-	-	-	<b>1.530</b>	<b>20.332</b>
1. Finanziamenti	20.332	-	-	-	-	20.332
1.1 Conti correnti	-	-	-	X	X	X
1.2. Depositi a scadenza	18.134	-	-	X	X	X
1.3. Altri finanziamenti:	2.198	-	-	X	X	X
1.4 Pronti contro termine attivi	-	-	-	X	X	X
1.5 Finanziamenti per leasing	-	-	-	X	X	X
1.6 Altri	2.198	-	-	X	X	X
2. Titoli di debito	1.338	-	-	-	1.530	-
2.1 Titoli strutturati	-	-	-	-	-	-
2.2 Altri titoli di debito	1.338	-	-	-	1.530	-
<b>Totale</b>	<b>21.670</b>	-	-	-	<b>1.530</b>	<b>20.332</b>

**LEGENDA:**

L1 = Livello 1

L2 = Livello 2

L3 = Livello 3

I dati comparativi relativi all'esercizio 2020 sono stati oggetto di riesposizione per tenere conto delle modifiche contenute nel 7° aggiornamento della Circolare Banca d'Italia n.262 del 2005.

Il fair value dei "Crediti verso banche – Finanziamenti" non differisce dal valore nominale degli stessi in quanto i tassi sono di mercato e le esposizioni sono a breve termine.

## 4.2 Attività finanziarie valutate al costo ammortizzato: composizione merceologica dei crediti verso clientela

	31/12/2021						31/12/2020					
	Valore di bilancio			Fair value			Valore di bilancio			Fair value		
	Primo e secondo stadio	Terzo stadio	Impaired acquisite o originate	L1	L2	L3	Primo e secondo stadio	Terzo stadio	Impaired acquisite o originate	L1	L2	L3
<b>1. FINANZIAMENTI</b>	<b>1.220.840</b>	<b>10.990</b>	<b>-</b>	<b>-</b>	<b>-</b>	<b>1.247.606</b>	<b>1.138.143</b>	<b>32.020</b>	<b>-</b>	<b>-</b>	<b>-</b>	<b>1.203.570</b>
1.1. Conti correnti	176.180	1.313	-	X	X	X	188.882	7.560	-	X	X	X
1.2. Pronti contro termine attivi	-	-	-	X	X	X	-	-	-	X	X	X
1.3. Mutui	954.537	9.667	-	X	X	X	872.735	24.330	-	X	X	X
1.4. Carte di credito, prestiti personali e cessioni del quinto	14.787	10	-	X	X	X	-	-	-	X	X	X
1.5 Finanziamenti per leasing	-	-	-	X	X	X	-	-	-	X	X	X
1.6. Factoring	-	-	-	X	X	X	-	-	-	X	X	X
1.7. Altri finanziamenti	75.335	-	-	X	X	X	76.526	131	-	X	X	X
<b>2. TITOLI DI DEBITO</b>	<b>558.474</b>	<b>-</b>	<b>-</b>	<b>563.638</b>	<b>-</b>	<b>6.059</b>	<b>575.928</b>	<b>-</b>	<b>-</b>	<b>603.553</b>	<b>-</b>	<b>-</b>
2.1. Titoli strutturati	-	-	-	-	-	-	-	-	-	-	-	-
2.2. Altri titoli di debito	558.474	-	-	563.638	-	6.059	575.928	-	-	603.553	-	-
<b>Totale</b>	<b>1.779.313</b>	<b>10.990</b>	<b>-</b>	<b>563.638</b>	<b>-</b>	<b>1.253.665</b>	<b>1.714.071</b>	<b>32.020</b>	<b>-</b>	<b>603.553</b>	<b>-</b>	<b>1.203.570</b>

### LEGENDA:

- L1 = Livello 1
- L2 = Livello 2
- L3 = Livello 3

La sottovoce 1.7 "Altri finanziamenti" risulta così composta:

- Finanziamenti per anticipi SBF per euro 45.409;
- Altre sovvenzioni non regolate in conto corrente – sovvenzioni diverse per euro 23.317;
- Rischio di portafoglio per euro 6.536;
- Altri per euro 73.

La presente voce include i seguenti titoli relativi ad operazioni di cartolarizzazione:

- senior per euro 6.058.

#### 4.3 Attività finanziarie valutate al costo ammortizzato: composizione per debitori/emittenti dei crediti verso clientela

TIPOLOGIA OPERAZIONI/VALORI	Totale 31/12/2021			Totale 31/12/2020		
	Primo e secondo stadio	Terzo stadio	Attività impaired acquisite o originate	Primo e secondo stadio	Terzo stadio	Attività impaired acquisite o originate
<b>1. TITOLI DI DEBITO</b>	<b>558.474</b>	<b>-</b>	<b>-</b>	<b>575.928</b>	<b>-</b>	<b>-</b>
a) Amministrazioni pubbliche	552.416	-	-	575.928	-	-
b) Altre società finanziarie	6.058	-	-	-	-	-
di cui: imprese di assicurazione	-	-	-	-	-	-
c) Società non finanziarie	-	-	-	-	-	-
<b>2. FINANZIAMENTI VERSO:</b>	<b>1.220.840</b>	<b>10.990</b>	<b>-</b>	<b>1.138.143</b>	<b>32.020</b>	<b>-</b>
a) Amministrazioni pubbliche	30	-	-	-	2	-
b) Altre società finanziarie	11.920	-	-	7.743	-	-
di cui: imprese di assicurazione	-	-	-	-	-	-
c) Società non finanziarie	604.297	9.428	-	590.788	24.145	-
d) Famiglie	604.592	1.562	-	539.612	7.873	-
<b>Totale</b>	<b>1.779.313</b>	<b>10.990</b>	<b>-</b>	<b>1.714.071</b>	<b>32.020</b>	<b>-</b>

#### 4.4 Attività finanziarie valutate al costo ammortizzato: valore lordo e rettifiche di valore complessive

	Valore lordo					Rettifiche di valore complessive				Write-off parziali complessivi	
	Primo stadio	di cui: Strumenti con basso rischio di credito	Secondo stadio	Terzo stadio	Impaired acquisite o originate	Primo stadio	Secondo stadio	Terzo stadio	Impaired acquisite o originate		
Titoli di debito	560.058	24.973	-	-	-	247	-	-	-	-	
Finanziamenti	1.133.285	-	119.409	46.118	-	4.726	5.490	35.128	-	1.421	
<b>Totale</b>	<b>31/12/2021</b>	<b>1.693.344</b>	<b>24.973</b>	<b>119.409</b>	<b>46.118</b>	<b>-</b>	<b>4.972</b>	<b>5.490</b>	<b>35.128</b>	<b>-</b>	<b>1.421</b>
<b>Totale</b>	<b>31/12/2020</b>	<b>1.642.999</b>	<b>24.939</b>	<b>98.690</b>	<b>90.780</b>	<b>-</b>	<b>2.294</b>	<b>3.653</b>	<b>58.760</b>	<b>-</b>	<b>7.362</b>

La ripartizione per stadi di rischio della attività finanziarie valutate al costo ammortizzato è applicata conformemente a quanto previsto dal modello di impairment in applicazione del principio contabile IFRS 9.

Per informazioni maggiormente dettagliate sul modello di impairment si rimanda a quanto riportato nella parte A – Politiche contabili al paragrafo “15.5 Modalità di rilevazione delle perdite di valore” e nella parte E – “Informazioni sui rischi e relative politiche di copertura”.

I dati comparativi relativi all'esercizio 2020 sono stati oggetto di riesposizione per tenere conto delle modifiche contenute nel 7° aggiornamento della Circolare Banca d'Italia n.262 del 2005.

#### 4.4a Finanziamenti valutati al costo ammortizzato oggetto di misure di sostegno Covid-19: valore lordo e rettifiche di valore complessive

	Valore lordo					Rettifiche di valore complessivo				Write-off parziali complessivi*
	Primo stadio	di cui: Strumenti con basso rischio di credito	Secondo stadio	Terzo stadio	Impaired acquisite o originate	Primo stadio	Secondo stadio	Terzo stadio	Impaired acquisite o originate	
1. Finanziamenti oggetto di concessione conformi con le GL	245	-	-	-	-	12	-	-	-	-
2. Finanziamenti oggetto di misure di moratoria in essere non più conformi alle GL e non valutate come oggetto di concessione	2.920	-	99	-	-	118	17	-	-	-
3. Finanziamenti oggetto di altre misure di concessione	-	-	612	252	-	-	104	249	-	-
4. Nuovi finanziamenti	162.644	-	19.365	147	-	233	343	119	-	-
<b>Totale 31/12/2021</b>	<b>165.810</b>	<b>-</b>	<b>20.075</b>	<b>400</b>	<b>-</b>	<b>363</b>	<b>464</b>	<b>368</b>	<b>-</b>	<b>-</b>
<b>Totale 31/12/2020</b>	<b>252.205</b>	<b>-</b>	<b>36.592</b>	<b>2.853</b>	<b>-</b>	<b>570</b>	<b>1.366</b>	<b>742</b>	<b>-</b>	<b>-</b>

\* Valore da esporre ai fini informativi

## Sezione 5 – Derivati di copertura – Voce 50

Alla data di riferimento del presente bilancio la Banca non ha in essere operazioni di copertura.

## Sezione 6 – Adeguamento di valore delle attività finanziarie oggetto di copertura generica – Voce 60

Nella presente voce è rilevato il saldo delle variazioni di valore delle attività oggetto di copertura generica del rischio di tasso di interesse, per la cui applicazione la Banca si avvale della possibilità, prevista dall'IFRS 9, di continuare ad applicare lo IAS 39 nella versione carve-out.

### 6.1 Adeguamento di valore delle attività coperte: composizione per portafogli coperti

ADEGUAMENTO DI VALORE DELLE ATTIVITÀ COPERTE/ VALORI	Totale 31/12/2021	Totale 31/12/2020
<b>1. ADEGUAMENTO POSITIVO</b>	<b>929</b>	<b>1.730</b>
1.1 di specifici portafogli:	-	-
a) attività finanziarie valutate al costo ammortizzato	-	-
b) attività finanziarie valutate al fair value con impatto sulla redditività complessiva	-	-
1.2 complessivo	929	1.730
<b>2. ADEGUAMENTO NEGATIVO</b>	<b>-</b>	<b>-</b>
2.1 di specifici portafogli:	-	-
a) attività finanziarie valutate al costo ammortizzato	-	-
b) attività finanziarie valutate al fair value con impatto sulla redditività complessiva	-	-
2.2 complessivo	-	-
<b>Totale</b>	<b>929</b>	<b>1.730</b>

## Sezione 7 – Partecipazioni – Voce 70

### 7.1 Partecipazioni: informazioni sui rapporti partecipativi

DENOMINAZIONI	Sede legale	Sede operativa	Quota di partecipazione %	Disponibilità voti %
<b>A. IMPRESE CONTROLLATE IN VIA ESCLUSIVA</b>				
Banca di Bologna Real Estate S.p.A.	Bologna	Bologna	100,00%	100,00%
<b>B. IMPRESE CONTROLLATE IN MODO CONGIUNTO</b>				
Fronte Parco Immobiliare Srl	Bologna	Bologna	50,00%	50,00%
<b>C. IMPRESE SOTTOPOSTE A INFLUENZA NOTEVOLE</b>				
Allitude S.p.A. (*)	Trento	Trento	0,0007%	0,0007%

(\*) Tale partecipazione è qualificata di controllo nell'ambito del Gruppo Cassa Centrale – Credito Cooperativo Italiano.

### 7.2 Partecipazioni significative: valore di bilancio, fair value e dividendi percepiti

DENOMINAZIONI	Valore di bilancio	Fair value	Dividendi percepiti
<b>A. IMPRESE CONTROLLATE IN VIA ESCLUSIVA</b>			
Banca di Bologna Real Estate S.p.A.	14.135		
<b>B. IMPRESE CONTROLLATE IN MODO CONGIUNTO</b>			
Fronte Parco Immobiliare Srl			
<b>C. IMPRESE SOTTOPOSTE A INFLUENZA NOTEVOLE</b>			
Allitude S.p.A. (*)	2		-
<b>Totale</b>	<b>14.137</b>	<b>-</b>	<b>-</b>

(\*) Tale partecipazione è qualificata di controllo nell'ambito del Gruppo Cassa Centrale – Credito Cooperativo Italiano.

Il fair value delle partecipazioni non viene esposto in tabella in quanto trattasi di società non quotate.

Fronte Parco Immobiliare S.r.l. è l'unica partecipazione riveniente dal recupero di attività finanziarie impaired ed è completamente svalutata a seguito della valutazione al patrimonio netto della società.

### 7.3 Partecipazioni significative: informazioni contabili

Si rimanda al contenuto dell'analogha sezione della nota integrativa consolidata del Gruppo Cassa Centrale – Credito Cooperativo Italiano.

### 7.4 Partecipazioni non significative: informazioni contabili

Si rimanda al contenuto dell'analogha sezione della nota integrativa consolidata del Gruppo Cassa Centrale – Credito Cooperativo Italiano.

## 7.5 Partecipazioni: variazioni annue

	Totale 31/12/2021	Totale 31/12/2020
<b>A. ESISTENZE INIZIALI</b>	<b>14.137</b>	<b>14.205</b>
<b>B. AUMENTI</b>	<b>-</b>	<b>-</b>
B.1 Acquisti	-	-
B.2 Riprese di valore	-	-
B.3 Rivalutazioni	-	-
B.4 Altre variazioni	-	-
<b>C. DIMINUZIONI</b>	<b>-</b>	<b>68</b>
C.1 Vendite	-	-
C.2 Rettifiche di valore	-	-
C.3 Svalutazioni	-	68
C.4 Altre variazioni	-	-
<b>D. RIMANENZE FINALI</b>	<b>14.137</b>	<b>14.137</b>
<b>E. RIVALUTAZIONI TOTALI</b>	<b>-</b>	<b>-</b>
<b>F. RETTIFICHE TOTALI</b>	<b>-</b>	<b>-</b>

## 7.6 Impegni riferiti a partecipazioni in società controllate in modo congiunto

E' presente a voce "100c) Fondi per rischi ed oneri: altri fondi per rischi ed oneri" l'importo di Euro 426 mila relativo all'impegno assunto dalla Banca di coprire il deficit patrimoniale al 31 dicembre 2021 della controllata in modo congiunto Fronte Parco Immobiliare S.r.l.

## 7.7 Impegni riferiti a partecipazioni in società sottoposte ad influenza notevole

Alla data di riferimento del presente bilancio, non sono presenti partecipazioni in società sottoposte ad influenza notevole.

## 7.8 Restrizioni significative

Alla data di riferimento del presente bilancio non esistono vincoli o restrizioni.

## 7.9 Altre informazioni

Al 31 dicembre 2021 non si ravvisano restrizioni significative di cui all'IFRS 12, paragrafi 13 e 22 lettera a).



## Sezione 8 – Attività materiali – Voce 80

### 8.1 Attività materiali ad uso funzionale: composizione delle attività valutate al costo

ATTIVITÀ/VALORI	Totale 31/12/2021	Totale 31/12/2020
<b>1. ATTIVITÀ DI PROPRIETÀ</b>	<b>15.169</b>	<b>15.358</b>
a) terreni	4.515	4.515
b) fabbricati	8.503	8.573
c) mobili	573	621
d) impianti elettronici	1.051	1.335
e) altre	527	314
<b>2. DIRITTI D'USO ACQUISITI CON IL LEASING</b>	<b>8.802</b>	<b>10.191</b>
a) terreni	-	-
b) fabbricati	8.696	10.033
c) mobili	-	-
d) impianti elettronici	-	-
e) altre	106	158
<b>Totale</b>	<b>23.971</b>	<b>25.549</b>
di cui: ottenute tramite l'escussione delle garanzie ricevute	-	-

All'interno della voce "1. Attività di proprietà" non sono presenti fabbricati, mobili, impianti e macchinari oggetto di leasing operativo.

## **8.2 Attività materiali detenute a scopo di investimento: composizione delle attività valutate al costo**

Non sono presenti attività materiali detenute a scopo di investimento valutate al costo.

## **8.3 Attività materiali ad uso funzionale: composizione delle attività rivalutate**

Non sono presenti attività materiali ad uso funzionale rivalutate.

## **8.4 Attività materiali detenute a scopo di investimento: composizione delle attività valutate al fair value**

Non sono presenti attività materiali detenute a scopo di investimento valutate al fair value.

## **8.5 Rimanenze di attività materiali disciplinate dallo IAS 2: composizione**

Non sono presenti attività materiali disciplinate dallo IAS 2.

## 8.6 Attività materiali ad uso funzionale: variazioni annue

	Terreni	Fabbricati	Mobili	Impianti elettronici	Altre	Totale
<b>A. ESISTENZE INIZIALI LORDE</b>	<b>4.515</b>	<b>24.901</b>	<b>7.219</b>	<b>6.544</b>	<b>4.511</b>	<b>47.690</b>
A.1 Riduzioni di valore totali nette	-	6.295	6.598	5.209	4.039	22.141
<b>A.2 ESISTENZE INIZIALI NETTE</b>	<b>4.515</b>	<b>18.606</b>	<b>621</b>	<b>1.335</b>	<b>472</b>	<b>25.549</b>
<b>B. AUMENTI:</b>	<b>-</b>	<b>722</b>	<b>106</b>	<b>96</b>	<b>319</b>	<b>1.243</b>
B.1 Acquisti	-	48	106	96	319	569
- di cui operazioni di aggregazione aziendale	-	-	-	-	-	-
B.2 Spese per migliorie capitalizzate	-	-	-	-	-	-
B.3 Riprese di valore	-	2	-	-	-	2
B.4 Variazioni positive di fair value imputate a	-	-	-	-	-	-
a) patrimonio netto	-	-	-	-	-	-
b) conto economico	-	-	-	-	-	-
B.5 Differenze positive di cambio	-	-	-	-	-	-
B.6 Trasferimenti da immobili detenuti a scopo di investimento	-	-	X	X	X	-
B.7 Altre variazioni	-	672	-	-	-	672
<b>C. DIMINUZIONI:</b>	<b>-</b>	<b>2.129</b>	<b>154</b>	<b>380</b>	<b>158</b>	<b>2.821</b>
C.1 Vendite	-	-	-	-	12	12
- di cui operazioni di aggregazione aziendale	-	-	-	-	-	-
C.2 Ammortamenti	-	1.904	154	380	142	2.580
C.3 Rettifiche di valore da deterioramento imputate a	-	-	-	-	-	-
a) patrimonio netto	-	-	-	-	-	-
b) conto economico	-	-	-	-	-	-
C.4 Variazioni negative di fair value imputate a	-	-	-	-	-	-
a) patrimonio netto	-	-	-	-	-	-
b) conto economico	-	-	-	-	-	-
C.5 Differenze negative di cambio	-	-	-	-	-	-
C.6 Trasferimenti a:	-	-	-	-	-	-
a) attività materiali detenute a scopo di investimento	-	-	X	X	X	-
b) attività non correnti e gruppi di attività in via di dismissione	-	-	-	-	-	-
C.7 Altre variazioni	-	225	-	-	4	229
<b>D. RIMANENZE FINALI NETTE</b>	<b>4.515</b>	<b>17.199</b>	<b>573</b>	<b>1.051</b>	<b>633</b>	<b>23.971</b>
D.1 Riduzioni di valore totali nette	-	7.280	6.753	5.540	4.164	23.736
<b>D.2 RIMANENZE FINALI LORDE</b>	<b>4.515</b>	<b>24.479</b>	<b>7.325</b>	<b>6.591</b>	<b>4.797</b>	<b>47.707</b>
E. Valutazione al costo	-	-	-	-	-	-

Trattasi di beni ammortizzati in quote costanti in base alla loro vita utile. Gli ammortamenti di competenze dell'esercizio vengono registrati nella voce 180 di Conto Economico.

Per tutte le classi di attività la Banca applica il criterio del costo.

La voce "E. Valutazione al costo" non è valorizzata in quanto la sua compilazione è prevista solo per le attività materiali valutate in bilancio al fair value, non in possesso della Banca.

Di seguito si riportano le variazioni annue in merito ai diritti d'uso acquisiti con il leasing.

## 8.6 bis Attività per diritti d'uso

	Filiali	Auto	Terreni	Immobili per dipendenti	Uffici	Magazzini e altre aree	Attrezzatura	Altri	Edifici	Totale
<b>Saldo al 01 Gennaio</b>	7.312	158	-	-	2.510	-	-	211	-	<b>10.191</b>
Di cui:										
- Costo storico	9.598	238	-	-	3.383	-	-	282	-	<b>13.502</b>
- Fondo ammortamento	(2.286)	(80)	-	-	(873)	-	-	(71)	-	<b>(3.311)</b>
Incrementi	628	-	-	-	-	-	-	47	-	<b>674</b>
Decrementi	(1.017)	-	-	-	-	-	-	(127)	-	<b>(1.144)</b>
Ammortamenti	(1.314)	(52)	-	-	(437)	-	-	(36)	-	<b>(1.838)</b>
Dismissione fondo ammortamento	899	-	-	-	-	-	-	20	-	<b>919</b>
Impairment	-	-	-	-	-	-	-	-	-	<b>-</b>
<b>Saldo al 31 Dicembre</b>	6.507	106	-	-	2.073	-	-	116	-	<b>8.802</b>
Di cui:										
- Costo storico	9.208	238	-	-	3.383	-	-	202	-	<b>13.032</b>
- Fondo ammortamento	(2.701)	(132)	-	-	(1.310)	-	-	(87)	-	<b>(4.230)</b>

La voce "Altri" include prevalentemente i diritti d'uso derivanti dalla locazione di posti auto.

La voce "Incrementi" include i diritti d'uso relativi a contratti stipulati nel corso del periodo. Le variazioni dell'attività per diritto d'uso dovute a modifiche contrattuali sono registrate nelle voci "Incrementi" e "Decrementi".

Alla data di riferimento del presente bilancio la Banca non ha effettuato operazioni di retrolocazione.

## 8.7 Attività materiali detenute a scopo di investimento: variazioni annue

Alla data di riferimento del presente bilancio tale fattispecie non risulta essere presente.

## 8.8 Rimanenze di attività materiali disciplinate dallo IAS 2: variazioni annue

Alla data di riferimento del presente bilancio tale fattispecie non risulta essere presente.

## 8.9 Impegni per acquisto di attività materiali

La Banca non ha contratto impegni di acquisto su attività materiali.

## Sezione 9 – Attività immateriali – Voce 90

### 9.1 Attività immateriali: composizione per tipologia di attività

ATTIVITÀ/VALORI	Totale 31/12/2021		Totale 31/12/2020	
	Durata definita	Durata indefinita	Durata definita	Durata indefinita
A.1 AVVIAMENTO	X	-	X	-
A.2 ALTRE ATTIVITÀ IMMATERIALI	14	-	56	-
di cui Software	14	-	56	-
A.2.1 Attività valutate al costo:	14	-	56	-
a) attività immateriali generate internamente	-	-	-	-
b) altre attività	14	-	56	-
A.2.2 Attività valutate al fair value:	-	-	-	-
a) attività immateriali generate internamente	-	-	-	-
b) altre attività	-	-	-	-
<b>Totale</b>	<b>14</b>	<b>-</b>	<b>56</b>	<b>-</b>

Tutte le attività immateriali della Banca sono valutate al costo.

Le attività immateriali sono costituite da licenze d'uso di software, a vita utile definita, ammortizzabili in un arco temporale di tre anni ad un'aliquota d'ammortamento costante.

Non sono iscritte attività immateriali generate internamente.

Gli ammortamenti di competenza dell'esercizio vengono registrati a voce 190 di Conto Economico.

I dati comparativi relativi all'esercizio 2020 sono stati oggetto di riesposizione per tenere conto delle modifiche contenute nel 7° aggiornamento della Circolare Banca d'Italia n.262 del 2005.

## 9.2 Attività immateriali: variazioni annue

	Avviamento	Altre attività immateriali: generate internamente		Altre attività immateriali: altre		Totale
		DEF	INDEF	DEF	INDEF	
<b>A. ESISTENZE INIZIALI</b>	-	-	-	<b>2.396</b>	-	<b>2.396</b>
A.1 Riduzioni di valore totali nette	-	-	-	2.339	-	2.339
<b>A.2 ESISTENZE INIZIALI NETTE</b>	-	-	-	<b>56</b>	-	<b>56</b>
<b>B. AUMENTI</b>	-	-	-	<b>3</b>	-	<b>3</b>
B.1 Acquisti	-	-	-	3	-	3
B.2 Incrementi di attività immateriali interne	X	-	-	-	-	-
B.3 Riprese di valore	X	-	-	-	-	-
B.4 Variazioni positive di fair value	-	-	-	-	-	-
- a patrimonio netto	X	-	-	-	-	-
- a conto economico	X	-	-	-	-	-
B.5 Differenze di cambio positive	-	-	-	-	-	-
B.6 Altre variazioni	-	-	-	-	-	-
<b>C. DIMINUZIONI</b>	-	-	-	<b>45</b>	-	<b>45</b>
C.1 Vendite	-	-	-	-	-	-
C.2 Rettifiche di valore	-	-	-	45	-	45
- Ammortamenti	X	-	-	45	-	45
- Svalutazioni	-	-	-	-	-	-
+ patrimonio netto	X	-	-	-	-	-
+ conto economico	-	-	-	-	-	-
C.3 Variazioni negative di fair value:	-	-	-	-	-	-
- a patrimonio netto	X	-	-	-	-	-
- a conto economico	X	-	-	-	-	-
C.4 Trasferimenti alle attività non correnti in via di dismissione	-	-	-	-	-	-
C.5 Differenze di cambio negative	-	-	-	-	-	-
C.6 Altre variazioni	-	-	-	-	-	-
<b>D. RIMANENZE FINALI NETTE</b>	-	-	-	<b>14</b>	-	<b>14</b>
D.1 Rettifiche di valore totali nette	-	-	-	2.385	-	2.385
<b>E. RIMANENZE FINALI LORDE</b>	-	-	-	<b>2.399</b>	-	<b>2.399</b>
F. Valutazione al costo	-	-	-	-	-	-

### LEGENDA:

DEF = a durata definita

INDEF = a durata indefinita

Le attività immateriali oggetto di descrizione sono state interamente acquistate all'esterno e sono valutate al costo.

La sottovoce "F. Valutazione al costo" non è valorizzata in quanto la sua compilazione è prevista solo per le attività immateriali valutate in bilancio al fair value.

### 9.3 Attività immateriali: altre informazioni

Non vi sono altre informazioni di rilievo da sottolineare.

## Sezione 10 – Attività fiscali e le passività fiscali – Voce 100 dell'attivo e Voce 60 del passivo

### 10.1 Attività per imposte anticipate: composizione

IN CONTROPARTITA DEL CONTO ECONOMICO	31/12/2021			31/12/2020		
	IRES	IRAP	TOTALE	IRES	IRAP	TOTALE
Crediti	11.087	1.216	12.303	13.774	1.445	15.218
Immobilizzazioni materiali	-	-	-	-	-	-
Fondi per rischi e oneri	2.510	193	2.704	2.064	153	2.218
Perdite fiscali	-	-	-	-	-	-
Costi amministrativi	12	-	12	12	-	12
Altre voci	1.151	232	1.383	1.142	230	1.372
<b>Totale</b>	<b>14.760</b>	<b>1.641</b>	<b>16.402</b>	<b>16.992</b>	<b>1.828</b>	<b>18.820</b>

IN CONTROPARTITA DEL PATRIMONIO NETTO	31/12/2021			31/12/2020		
	IRES	IRAP	TOTALE	IRES	IRAP	TOTALE
Riserve negative attività finanziarie HTCS	177	47	224	352	82	435
TFR	42	-	42	46	-	46
Altre voci	-	-	-	-	-	-
<b>Totale</b>	<b>220</b>	<b>47</b>	<b>267</b>	<b>398</b>	<b>82</b>	<b>481</b>

Nella voce "Crediti" della tabella sopra riportata, sono esposte le attività fiscali anticipate (di seguito anche "Deferred Tax Assets" o in sigla "DTA") relative alle svalutazioni e perdite su crediti verso la clientela non ancora dedotte dal reddito imponibile ai sensi del comma 3 dell'art.106 del TUIR e dell'art. 6 comma 1, lettera c-bis) del Decreto IRAP 446/1997 trasformabili in credito d'imposta, indipendentemente dalla redditività futura dell'impresa, sia nell'ipotesi di perdita civilistica che di perdita fiscale IRES ovvero di valore della produzione negativo IRAP, ai sensi della Legge 22 dicembre 2011 n.214(cosiddette "DTA qualificate") per 12.281 mila Euro.

Tra le "Altre voci" della tabella sopra riportata, figurano le attività fiscali anticipate relative all'avviamento trasformabili in credito d'imposta, indipendentemente dalla redditività futura dell'impresa, sia nell'ipotesi di perdita civilistica che di perdita fiscale IRES ovvero valore della produzione negativo IRAP ai sensi della Legge 22 dicembre 2011 n.214) per 28 mila Euro.

Giova precisare che, con specifico riferimento alle menzionate DTA qualificate sulle svalutazioni e perdite su crediti verso la clientela (eventuale: all'avviamento), il mantenimento della loro convertibilità in credito di imposta è subordinato al pagamento del canone, laddove dovuto, di cui al D.L. 3 maggio 2016, n.59, modificato e convertito in legge con la L.17 febbraio 2017, n.15.

Inoltre, si precisa che la disciplina fiscale relativa alla trasformabilità in credito di imposta delle imposte anticipate "qualificate", nel conferire "certezza" al loro recupero, incide sul "probability test" contemplato dallo IAS 12, rendendolo di fatto automaticamente soddisfatto per questa particolare tipologia di DTA.

Con riferimento ai dettagli informativi relativi al "probability test" svolto sulle attività per imposte anticipate si rimanda al successivo paragrafo 10.7 "Altre informazioni".

## 10.2 Passività per imposte differite: composizione

IN CONTROPARTITA DEL CONTO ECONOMICO	31/12/2021			31/12/2020		
	IRES	IRAP	TOTALE	IRES	IRAP	TOTALE
Altre voci	14	0	14	13	0	13
<b>Totale</b>	<b>14</b>	<b>0</b>	<b>14</b>	<b>13</b>	<b>0</b>	<b>13</b>

IN CONTROPARTITA DEL PATRIMONIO NETTO	31/12/2021			31/12/2020		
	IRES	IRAP	TOTALE	IRES	IRAP	TOTALE
Riserve positive attività finanziarie HTCS	1.348	364	1.712	1.154	325	1.479
<b>Totale</b>	<b>1.348</b>	<b>364</b>	<b>1.712</b>	<b>1.154</b>	<b>325</b>	<b>1.479</b>

Le imposte differite passive sono riferibili principalmente alle riserve positive dei titoli valutati al Fair value e detenuti in HTC&S.

## 10.3 Variazioni delle imposte anticipate (in contropartita del conto economico)

	Totale 31/12/2021	Totale 31/12/2020
<b>1. IMPORTO INIZIALE</b>	<b>18.820</b>	<b>19.621</b>
<b>2. AUMENTI</b>	<b>511</b>	<b>18.910</b>
2.1 Imposte anticipate rilevate nell'esercizio	511	18.910
a) relative a precedenti esercizi	-	-
b) dovute al mutamento di criteri contabili	-	-
c) riprese di valore	-	-
d) altre	511	18.910
2.2 Nuove imposte o incrementi di aliquote fiscali	-	-
2.3 Altri aumenti	-	-
<b>3. DIMINUZIONI</b>	<b>2.930</b>	<b>19.711</b>
3.1 Imposte anticipate annullate nell'esercizio	2.342	19.711
a) rigiri	2.342	19.711
b) svalutazioni per sopravvenuta irrecuperabilità	-	-
c) mutamento di criteri contabili	-	-
d) altre	-	-
3.2 Riduzioni di aliquote fiscali	-	-
3.3 Altre diminuzioni:	588	-
a) trasformazione in crediti d'imposta di cui alla legge.n.214/2011	588	-
b) altre	-	-
<b>4. IMPORTO FINALE</b>	<b>16.402</b>	<b>18.820</b>



Le imposte anticipate sono rilevate soltanto nella misura in cui esista la probabilità del loro recupero sulla base della capacità di generare nel futuro redditi imponibili positivi, tenendo in considerazione la vigente normativa fiscale.

Le esistenze iniziali rappresentano l'entità delle imposte differite attive createsi sino all'anno 2020 in effettiva contropartita al conto economico.

La valorizzazione delle imposte anticipate è stata operata ai fini dell'IRES con aliquota pari al 27,5% e ai fini IRAP con aliquota pari al 5,57%.

A tal fine si ricorda che ancorché l'aliquota IRES sia stata ridotta, a decorrere dal 2017, dal 27,5% al 24%, per gli enti creditizi e finanziari, tale riduzione risulta "neutralizzata" dall'introduzione dell'addizionale IRES del 3,5%.

L'incremento delle imposte anticipate rilevate nell'esercizio, pari a 511 mila Euro, è conseguenza principalmente della rilevazione della seguente fiscalità anticipata corrispondente al beneficio futuro relativo alla deducibilità nei successivi esercizi delle seguenti componenti:

- fondi per rischi ed oneri non deducibili
- spese amministrative.

Le imposte anticipate annullate nell'esercizio, per 2.342 mila Euro, sono costituite prevalentemente dal reversal delle imposte anticipate sulla quota deducibile nel periodo delle svalutazioni dei crediti verso la clientela non ancora dedotte dal reddito imponibile ai sensi del comma 3 dell'art.106 del TUIR, sulla quota della riserva IFRS 9 relativa alle perdite attese rilevate sui crediti verso la clientela e dall'utilizzo/scioglimento di fondi tassati.

### 10.3bis Variazioni delle imposte anticipate di cui alla L. 214/2011

	Totale 31/12/2021	Totale 31/12/2020
<b>1. IMPORTO INIZIALE</b>	<b>15.234</b>	<b>16.986</b>
<b>2. AUMENTI</b>	<b>5</b>	<b>-</b>
<b>3. DIMINUZIONI</b>	<b>2.930</b>	<b>1.751</b>
3.1 Rigiri	2.342	1.751
3.2 Trasformazione in crediti d'imposta	588	-
a) derivante da perdite di esercizio	-	-
b) derivante da perdite fiscali	588	-
3.3 Altre diminuzioni	-	-
<b>4. IMPORTO FINALE</b>	<b>12.310</b>	<b>15.234</b>

Nella tabella 10.3 bis sono evidenziate le variazioni delle imposte anticipate iscritte su rettifiche di valore dei crediti verso la clientela e dell'avviamento di cui alla L. n. 214/2011, comprendente anche quelle riferite alla trasformazione delle perdite fiscali in ragione dei rigiri ex L. n. 214/2011 delle svalutazioni crediti non dedotte in passato.

## 10.4 Variazioni delle imposte differite (in contropartita del conto economico)

	Totale 31/12/2021	Totale 31/12/2020
<b>1. IMPORTO INIZIALE</b>	<b>13</b>	<b>-</b>
<b>2. AUMENTI</b>	<b>1</b>	<b>13</b>
2.1 Imposte differite rilevate nell'esercizio	1	13
a) relative a precedenti esercizi	-	-
b) dovute al mutamento di criteri contabili	-	-
c) altre	1	13
2.2 Nuove imposte o incrementi di aliquote fiscali	-	-
2.3 Altri aumenti	-	-
<b>3. DIMINUZIONI</b>	<b>-</b>	<b>-</b>
3.1 Imposte differite annullate nell'esercizio	-	-
a) rigiri	-	-
b) dovute al mutamento di criteri contabili	-	-
c) altre	-	-
3.2 Riduzioni di aliquote fiscali	-	-
3.3 Altre diminuzioni	-	-
<b>4. IMPORTO FINALE</b>	<b>14</b>	<b>13</b>

Le imposte differite sono rilevate a fronte delle differenze temporanee tra valore contabile di una attività o di una passività ed il suo valore fiscale.

Le esistenze iniziali rappresentano l'entità delle imposte differite create sino all'anno 2020 in effettiva contropartita al Conto Economico.

## 10.5 Variazioni delle imposte anticipate (in contropartita del patrimonio netto)

Le esistenze iniziali rappresentano l'entità delle attività per imposte anticipate createsi sino all'anno 2020 in contropartita al patrimonio netto.

Le imposte anticipate annullate nell'esercizio per 214 mila Euro sono sostanzialmente imputabili alla valutazione di titoli e partecipazioni classificati nel comparto delle "Attività finanziarie al fair value con impatto sulla redditività complessiva" e all'adeguamento della riserva actual gain and losses del TFR.

	Totale 31/12/2021	Totale 31/12/2020
<b>1. IMPORTO INIZIALE</b>	<b>481</b>	<b>665</b>
<b>2. AUMENTI</b>	<b>-</b>	<b>481</b>
2.1 Imposte anticipate rilevate nell'esercizio	-	481
a) relative a precedenti esercizi	-	-
b) dovute al mutamento di criteri contabili	-	-
c) altre	-	481
2.2 Nuove imposte o incrementi di aliquote fiscali	-	-
2.3 Altri aumenti	-	-
<b>3. DIMINUZIONI</b>	<b>214</b>	<b>665</b>
3.1 Imposte anticipate annullate nell'esercizio	214	665
a) rigiri	214	665
b) svalutazioni per sopravvenuta irrecuperabilità	-	-
c) dovute al mutamento di criteri contabili	-	-
d) altre	-	-
3.2 Riduzioni di aliquote fiscali	-	-
3.3 Altre diminuzioni	-	-
<b>4. IMPORTO FINALE</b>	<b>267</b>	<b>481</b>

## 10.6 Variazioni delle imposte differite (in contropartita del patrimonio netto)

	Totale 31/12/2021	Totale 31/12/2020
<b>1. IMPORTO INIZIALE</b>	<b>1.479</b>	<b>179</b>
<b>2. AUMENTI</b>	<b>233</b>	<b>1.479</b>
2.1 Imposte differite rilevate nell'esercizio	233	1.479
a) relative a precedenti esercizi	-	-
b) dovute al mutamento dei criteri contabili	-	-
c) altre	233	1.479
2.2 Nuove imposte o incrementi di aliquote fiscali	-	-
2.3 Altri aumenti	-	-
<b>3. DIMINUZIONI</b>	<b>-</b>	<b>179</b>
3.1 Imposte differite annullate nell'esercizio	-	179
a) rigiri	-	179
b) dovute al mutamento di criteri contabili	-	-
c) altre	-	-
3.2 Riduzioni di aliquote fiscali	-	-
3.3 Altre diminuzioni	-	-
<b>4. IMPORTO FINALE</b>	<b>1.712</b>	<b>1.479</b>

Le imposte anticipate e differite rilevate nell'esercizio sono riferite alla fiscalità calcolata sulle valutazioni delle "Attività finanziarie al fair value con impatto sulla redditività complessiva".

Dette movimentazioni hanno trovato come contropartita la riserva su "Attività finanziarie al fair value con impatto sulla redditività complessiva".

## 10.7 Altre informazioni

COMPOSIZIONE DELLA FISCALITÀ CORRENTE	IRES	IRAP	ALTRE	TOTALE
Passività fiscali correnti	(7)	(928)	-	<b>(935)</b>
Acconti versati/crediti d'imposta	379	485	-	<b>864</b>
Ritenute d'acconto subite	31	-	-	<b>31</b>
Altri crediti d'imposta	8	-	-	<b>8</b>
Crediti d'imposta di cui alla L. 214/2011	589	-	-	<b>589</b>
<b>TOTALE COMPOSIZIONE DELLA FISCALITÀ CORRENTE</b>	<b>1.000</b>	<b>(443)</b>	<b>-</b>	<b>557</b>
<b>di cui Saldo a debito della voce 60 a) del passivo</b>	<b>-</b>	<b>(443)</b>	<b>-</b>	<b>(443)</b>
<b>di cui Saldo a credito della voce 100 a) dell'attivo</b>	<b>1.000</b>	<b>-</b>	<b>-</b>	<b>1.000</b>
Crediti di imposta non compensabili: quota capitale	-	-	-	-
Crediti di imposta non compensabili: quota interessi	-	-	201	<b>201</b>
<b>di cui Saldo a credito della voce 100 a) dell'attivo</b>	<b>1.000</b>	<b>-</b>	<b>201</b>	<b>1.201</b>

Nella voce "Crediti d'imposta di cui alla L.214/2011" è riportato il credito d'imposta derivante dalla trasformazione delle DTA perdite fiscali pari a 589 mila euro.

### **Informativa sul "Probability test" delle attività fiscali differite attive**

Il principio contabile internazionale IAS 12 prevede che la rilevazione delle passività e delle attività fiscali deve essere effettuata sulla base dei seguenti criteri:

- una passività fiscale differita deve essere rilevata per tutte le differenze temporanee imponibili;
- un'attività fiscale differita deve essere rilevata per tutte le differenze temporanee deducibili, se è probabile il realizzo di redditi imponibili capienti rispetto alle differenze temporanee deducibili.

Le attività fiscali – come noto - sono quantificate secondo le aliquote fiscali che si prevede saranno applicabili nell'esercizio nel quale le stesse si realizzeranno; sono periodicamente sottoposte a verifica al fine di riscontrare il grado di recuperabilità e il livello di aliquote applicabili nonché l'eventuale obbligo di rilevazione, c.d. reassessment, di attività non iscritte o cancellate per la mancanza dei requisiti nei precedenti esercizi.

A tal fine si ricorda che per gli enti creditizi, a decorrere dall'esercizio 2017, è applicata un'addizionale IRES con aliquota pari al 3,5%, che determina pertanto, limitatamente al settore bancario, un'aliquota IRES complessiva pari al 27,5%.

Alla data del 31 dicembre 2021 le imposte anticipate iscritte dalla società alla voce "100 Attività fiscali b) anticipate" ammontano complessivamente a 16.668 mila Euro e sono riferibili ai seguenti eventi generatori:

- eccedenza rettifiche di valore crediti di cui all'art. 106, comma 3, TUIR per 12.281 mila Euro (di cui 1.205 mila Euro iscritte ai fini IRAP);
- reversal avviamento L.214/2011 per 28 mila Euro (di cui 5 mila Euro iscritte ai fini IRAP);
- accantonamenti e spese non deducibili per ragioni di competenza, ai sensi del TUIR, per 4.092 mila Euro;
- svalutazioni Titoli Portafoglio FVOCI e riserva actual gain per 267 mila Euro (a cui si affiancano 1.726 mila Euro di imposte differite).

Nello svolgimento del Probability Test sulle imposte anticipate iscritte nel bilancio al 31 dicembre 2021, sono state quindi separatamente considerate quelle derivanti da differenze temporanee deducibili relative a svalutazioni e perdite su crediti (cd. "imposte anticipate qualificate"), pari a 12.276 mila Euro e relative a reversal per avviamento per 28 mila Euro.

A decorrere dal periodo di imposta chiuso al 31 dicembre 2011, infatti è stabilita la conversione in crediti di imposta delle imposte anticipate (IRES) iscritte in bilancio sia al realizzarsi di perdite di esercizio, che al realizzarsi di perdite fiscali derivanti dalla deduzione differita delle differenze temporanee relative alle citate rettifiche di valore dei crediti verso la clientela (art. 2, comma 56-bis, D.L. 29 dicembre 2010 n. 225, introdotto dall'art. 9, D.L. 6 dicembre 2011 n. 201). A decorrere dal periodo di imposta 2013, analoga conversione è stabilita, qualora dalla dichiarazione IRAP emerga un valore della produzione netta negativo, relativamente alle imposte anticipate (IRAP) che si riferiscono alle suddette differenze temporanee che abbiano concorso alla determinazione del valore della produzione netta negativo (art. 2, comma 56-bis.1, D.L. 29 dicembre 2010 n. 225, introdotto dalla L. n. 147/2013).

La convertibilità delle imposte anticipate su perdite fiscali IRES e sul valore della produzione netta negativo ai fini IRAP, determinate da differenze temporanee qualificate, si configura pertanto quale sufficiente presupposto per l'iscrizione in bilancio delle suddette imposte anticipate, rendendo implicitamente superato il relativo Probability Test.

Sulla base di tali presupposti la Banca ha individuato le imposte anticipate, diverse da quelle cd. qualificate, che contestualmente alle imposte differite iscritte in bilancio, sono state distinte ai fini IRES e IRAP per tipologia e prevedibile timing di riassorbimento e quantificato una previsione di redditività futura, tesa a verificare la capacità di assorbimento delle medesime.

Le valutazioni effettuate alla data di riferimento del presente bilancio hanno portato ad evidenza:

che la Banca sarà ragionevolmente in grado di produrre redditi imponibili futuri tali da garantire la recuperabilità delle DTA non qualificate iscritte in bilancio.

## Sezione 11 – Attività non correnti e gruppi di attività in via di dismissione e passività associate – Voce 110 dell’attivo e Voce 70 del passivo

Alla data di riferimento del presente bilancio non sono presenti attività non correnti o gruppi di attività in via di dismissione e relative passività associate.

## Sezione 12 – Altre attività – Voce 120

### 12.1 Altre attività: composizione

VOCI DI BILANCIO	Totale 31/12/2021	Totale 31/12/2020
Crediti tributari verso erario e altri enti impositori	11.202	4.351
Partite viaggianti - altre	-	2
Partite in corso di lavorazione	314	619
Debitori diversi per operazioni in titoli	1	-
Clienti e ricavi da incassare	1.339	1.028
Ratei e risconti attivi non capitalizzati	130	477
Migliorie e spese incrementative su beni di terzi non separabili	1.589	1.612
Anticipi a fornitori	57	61
Altri debitori diversi	5.368	5.247
<b>Totale</b>	<b>20.000</b>	<b>13.398</b>

La sottovoce “Crediti tributari verso erario e altri enti impositori” è incrementata rispetto al 31.12.2020 a seguito dell’acquisto di crediti di imposta di terzi relativi al D.L. 19 maggio 2020 nr 34 (cd. Supebonus)

# Passivo

## Sezione 1 – Passività finanziarie valutate al costo ammortizzato – Voce 10

### 1.1 Passività finanziarie valutate al costo ammortizzato: composizione merceologica dei debiti verso banche

Tipologia operazioni/Valori	Totale 31/12/2021				Totale 31/12/2020			
	VB	Fair Value			VB	Fair Value		
		L1	L2	L3		L1	L2	L3
<b>1. DEBITI VERSO BANCHE CENTRALI</b>	<b>451.262</b>	X	X	X	<b>433.513</b>	X	X	X
<b>2. DEBITI VERSO BANCHE</b>	<b>80</b>	X	X	X	<b>79</b>	X	X	X
2.1 Conti correnti e depositi a vista	3	X	X	X	-	X	X	X
2.2 Depositi a scadenza	77	X	X	X	79	X	X	X
2.3 Finanziamenti	-	X	X	X	-	X	X	X
2.3.1 Pronti contro termine passivi	-	X	X	X	-	X	X	X
2.3.2 Altri	-	X	X	X	-	X	X	X
2.4 Debiti per impegni di riacquisto di propri strumenti patrimoniali	-	X	X	X	-	X	X	X
2.5 Debiti per leasing	-	X	X	X	-	X	X	X
2.6 Altri debiti	-	X	X	X	-	X	X	X
<b>Totale</b>	<b>451.341</b>	-	-	<b>451.341</b>	<b>433.592</b>	-	-	<b>433.592</b>

#### LEGENDA:

VB = Valore di bilancio  
 L1 = Livello 1  
 L2 = Livello 2  
 L3 = Livello 3

La valutazione al fair value delle passività finanziarie valutate al costo ammortizzato (titoli in circolazione), presentata al solo fine di adempiere alle richieste di informativa, si articola su una gerarchia di livelli conformemente a quanto previsto dall'IFRS 13 e in funzione delle caratteristiche e della significatività degli input utilizzati nel processo di valutazione. Per informazioni maggiormente dettagliate si rimanda a quanto riportato nella "Parte A – Politiche contabili, A.4 – Informativa sul fair value" della Nota Integrativa.

## 1.2 Passività finanziarie valutate al costo ammortizzato: composizione merceologica dei debiti verso clientela

TIPOLOGIA OPERAZIONI/VALORI	Totale 31/12/2021				Totale 31/12/2020			
	VB	Fair Value			VB	Fair Value		
		L1	L2	L3		L1	L2	L3
1. Conti correnti e depositi a vista	1.674.975	X	X	X	1.435.812	X	X	X
2. Depositi a scadenza	851	X	X	X	9.684	X	X	X
3. Finanziamenti	-	X	X	X	-	X	X	X
3.1 Pronti contro termine passivi	-	X	X	X	-	X	X	X
3.2 Altri	-	X	X	X	-	X	X	X
4. Debiti per impegni di riacquisto di propri strumenti patrimoniali	-	X	X	X	-	X	X	X
5. Debiti per leasing	9.029	X	X	X	10.390	X	X	X
6. Altri debiti	4.535	X	X	X	6.632	X	X	X
<b>Totale</b>	<b>1.689.390</b>	-	-	<b>1.689.390</b>	<b>1.462.518</b>	-	-	<b>1.462.518</b>

### LEGENDA:

VB = Valore di bilancio

L1 = Livello 1

L2 = Livello 2

L3 = Livello 3

## 1.3 Passività finanziarie valutate al costo ammortizzato: composizione merceologica dei titoli in circolazione

TIPOLOGIA TITOLI/VALORI	Totale 31/12/2021				Totale 31/12/2020			
	VB	Fair Value			VB	Fair Value		
		L1	L2	L3		L1	L2	L3
<b>A. TITOLI</b>								
1. obbligazioni	341	-	-	341	327	-	-	327
1.1 strutturate	-	-	-	-	-	-	-	-
1.2 altre	341	-	-	341	327	-	-	327
2. altri titoli	34.886	-	-	34.886	64.239	-	-	64.239
2.1 strutturati	-	-	-	-	-	-	-	-
2.2 altri	34.886	-	-	34.886	64.239	-	-	64.239
<b>Totale</b>	<b>35.227</b>	-	-	<b>35.227</b>	<b>64.565</b>	-	-	<b>64.565</b>

### LEGENDA:

VB = Valore di bilancio

L1 = Livello 1

L2 = Livello 2

L3 = Livello 3



Si riporta di seguito il dettaglio della sottovoce A.1.1.2 "Titoli – Obbligazioni – Altre" per anno di scadenza:

Anno	Importo
2025	189
2028	152
<b>Totale</b>	<b>341</b>

La sottovoce "A.2.2.2 Altri titoli - altri", comprende solo certificati di deposito.

#### 1.4 Dettaglio dei debiti/titoli subordinati

Alla data di riferimento del presente bilancio, non sono presenti rapporti subordinati.

#### 1.5 Dettaglio dei debiti strutturati

Alla data di riferimento del presente bilancio, non sono presenti debiti strutturati.

#### 1.6 Debiti per leasing

##### Passività finanziarie per leasing

	Filiali	Auto	Terreni	Immobili i per dipend enti	Uffici	Magazzini e altre aree	Attrez zatura	Altri	Edifici	Totale
Saldo al 01 gennaio	7.475	159	-	-	2.543	-	-	214	-	<b>10.390</b>
Nuovi contratti	609	-	-	-	-	-	-	1	-	<b>610</b>
Rimborsi	(1.293)	(52)	-	-	(429)	-	-	(35)	-	<b>(1.809)</b>
Altri movimenti non monetari*	19	-	-	-	-	-	-	45	-	<b>65</b>
Contratti terminati per modifica/rivalutazione	(120)	-	-	-	-	-	-	(108)	-	<b>(227)</b>
<b>Saldo al 31 dicembre</b>	<b>6.690</b>	<b>106</b>	<b>-</b>	<b>-</b>	<b>2.114</b>	<b>-</b>	<b>-</b>	<b>118</b>	<b>-</b>	<b>9.029</b>

\*include incrementi per indicizzazione

La voce "Altri" include prevalentemente i diritti d'uso derivanti dalla locazione di aree destinate all'installazione di ATM.

La voce "Nuovi contratti" include la passività per leasing relativa a contratti stipulati nel corso del periodo. Le variazioni della passività finanziaria per leasing dovute a modifiche contrattuali sono registrate nelle voci "Nuovi contratti" e "Contratti terminati per modifica/rivalutazione".

La tabella che segue riporta la scadenza dei debiti finanziari per leasing, come richiesto dall'IFRS 16, par. 58.

### Distribuzione per durata residua dei debiti finanziari per leasing

	Filiali	Auto	Terreni	Immobili per dipendenti	Uffici	Magazzini e altre aree	Attrezzatura	Altri	Edifici	Totale
Entro 12 mesi	1.045	45	-	-	434	-	-	29	-	1.553
Tra 1-5 anni	3.662	61	-	-	1.680	-	-	89	-	5.493
Oltre 5 anni	1.983	-	-	-	-	-	-	-	-	1.983
<b>Totale passività per leasing al 31 dicembre</b>	<b>6.690</b>	<b>106</b>	<b>-</b>	<b>-</b>	<b>2.114</b>	<b>-</b>	<b>-</b>	<b>118</b>	<b>-</b>	<b>9.029</b>

Alla data di riferimento del bilancio la Banca è soggetta a obbligazioni contrattuali con riferimento ai contratti di locazione/leasing/noleggio pari a 9.456 mila Euro, di cui 1.658 mila Euro entro un anno, 5.721 mila Euro tra uno e cinque anni e 2.077 mila Euro oltre cinque anni.

Nel corso dell'esercizio 2021 i contratti di leasing facenti capo alla Banca hanno comportato un esborso di cassa pari a 1.934 mila Euro, prevalentemente riconducibile a locazioni di filiali.

## Sezione 2 – Passività finanziarie di negoziazione – Voce 20

### 2.1 Passività finanziarie di negoziazione: composizione merceologica

TIPOLOGIA OPERAZIONI/VALORI	Totale 31/12/2021					Totale 31/12/2020				
	VN	Fair Value			Fair Value *	VN	Fair Value			Fair Value *
		L1	L2	L3			L1	L2	L3	
<b>A. PASSIVITÀ PER CASSA</b>										
1. Debiti verso banche	-	-	-	-	-	-	-	-	-	-
2. Debiti verso clientela	-	-	-	-	-	-	-	-	-	-
3. Titoli di debito	-	-	-	-	X	-	-	-	-	X
3.1 Obbligazioni	-	-	-	-	X	-	-	-	-	X
3.1.1 Strutturate	-	-	-	-	X	-	-	-	-	X
3.1.2 Altre obbligazioni	-	-	-	-	X	-	-	-	-	X
3.2 Altri titoli	-	-	-	-	X	-	-	-	-	X
3.2.1 Strutturati	-	-	-	-	X	-	-	-	-	X
3.2.2 Altri	-	-	-	-	X	-	-	-	-	X
<b>Totale (A)</b>	-	-	-	-	-	-	-	-	-	-
<b>B. STRUMENTI DERIVATI</b>										
1. Derivati finanziari	X	-	-	-	X	X	-	2	-	X
1.1 Di negoziazione	X	-	-	-	X	X	-	-	-	X
1.2 Connessi con la fair value option	X	-	-	-	X	X	-	2	-	X
1.3 Altri	X	-	-	-	X	X	-	-	-	X
2. Derivati creditizi	X	-	-	-	X	X	-	-	-	X
2.1 Di negoziazione	X	-	-	-	X	X	-	-	-	X
2.2 Connessi con la fair value option	X	-	-	-	X	X	-	-	-	X
2.3 Altri	X	-	-	-	X	X	-	-	-	X
<b>Totale (B)</b>	<b>X</b>	-	-	-	<b>X</b>	<b>X</b>	-	<b>2</b>	-	<b>X</b>
<b>Totale (A+B)</b>	<b>X</b>	-	-	-	<b>X</b>	<b>X</b>	-	<b>2</b>	-	<b>X</b>

#### LEGENDA:

VN = valore nominale o nozionale

L1 = Livello 1

L2 = Livello 2

L3 = Livello 3

Fair value\* = Fair value calcolato escludendo le variazioni di valore dovute al cambiamento del merito creditizio dell'emittente rispetto alla data di emissione

Alla data di bilancio non vi sono passività finanziarie di negoziazione.

## 2.2 Dettaglio delle “Passività finanziarie di negoziazione”: passività subordinate

Alla data di bilancio non vi sono passività finanziarie di negoziazione subordinate.

## 2.3 Dettaglio delle “Passività finanziarie di negoziazione”: debiti strutturati

Alla data di riferimento del presente bilancio non vi sono passività finanziarie di negoziazione relative a debiti strutturati.

## Sezione 3 – Passività finanziarie designate al fair value – Voce 30

### 3.1 Passività finanziarie designate al fair value: composizione merceologica

TIPOLOGIA OPERAZIONE/VALORI	Totale 31/12/2021					Totale 31/12/2020				
	VN	Fair value			Fair value *	VN	Fair value			Fair value *
		L1	L2	L3			L1	L2	L3	
<b>1. DEBITI VERSO BANCHE</b>	-	-	-	-	-	-	-	-	-	-
1.1 Strutturati	-	-	-	-	X	-	-	-	-	X
1.2 Altri	-	-	-	-	X	-	-	-	-	X
di cui:					-					
- impegni a erogare fondi	-	X	X	X	X	-	X	X	X	X
- garanzie finanziarie rilasciate	-	X	X	X	X	-	X	X	X	X
<b>2. DEBITI VERSO CLIENTELA</b>	-	-	-	-	-	-	-	-	-	-
2.1 Strutturati	-	-	-	-	X	-	-	-	-	X
2.2 Altri	-	-	-	-	X	-	-	-	-	X
di cui:					-					
- impegni a erogare fondi	-	X	X	X	X	-	X	X	X	X
- garanzie finanziarie rilasciate	-	X	X	X	X	-	X	X	X	X
<b>3. TITOLI DI DEBITO</b>	-	-	-	-	-	<b>810</b>	-	<b>808</b>	-	<b>808</b>
3.1 Strutturati	-	-	-	-	X	-	-	-	-	X
3.2 Altri	-	-	-	-	X	810	-	808	-	X
<b>Totale</b>	-	-	-	-	-	<b>810</b>	-	<b>808</b>	-	<b>808</b>

#### LEGENDA:

VN = valore nominale

L1 = Livello 1

L2 = Livello 2

L3 = Livello 3

Fair value\* = Fair value calcolato escludendo le variazioni di valore dovute al cambiamento del merito creditizio dell'emittente rispetto alla data di emissione

Alla data di bilancio non vi sono passività finanziarie designate al fair value.

### 3.2 Dettaglio delle “Passività finanziarie designate al fair value”: passività subordinate

Alla data di riferimento del presente bilancio non sono presenti passività subordinate classificate nella voce “Passività finanziarie designate al fair value”.

## Sezione 4 – Derivati di copertura – Voce 40

Nella presente voce figurano i contratti derivati designati come efficaci strumenti di copertura che alla data di riferimento del presente bilancio fanno registrare un fair value negativo.

Per quanto attiene le operazioni di copertura la Banca, ai fini delle modalità di contabilizzazione, continua ad applicare integralmente il principio contabile IAS 39, così come previsto dalle disposizioni transitorie del principio contabile IFRS 9.

Per quanto riguarda gli obiettivi e le strategie sottostanti alle operazioni di copertura si rinvia all'informativa fornita nell'ambito della Parte E – “Informazioni sui rischi e sulle relative politiche di copertura”, Sezione 3 – “Gli strumenti derivati e le politiche di copertura”.

### 4.1 Derivati di copertura: composizione per tipologia di copertura e per livelli gerarchici

	Fair Value 31/12/21			VN 31/12/2021	Fair Value 31/12/20			VN 31/12/2020
	L1	L2	L3		L1	L2	L3	
<b>A. DERIVATI FINANZIARI</b>	-	765	-	21.908	-	1.568	-	26.011
1) Fair value	-	765	-	21.908	-	1.568	-	26.011
2) Flussi finanziari	-	-	-	-	-	-	-	-
3) Investimenti esteri	-	-	-	-	-	-	-	-
<b>B. DERIVATI CREDITIZI</b>	-	-	-	-	-	-	-	-
1) Fair value	-	-	-	-	-	-	-	-
2) Flussi finanziari	-	-	-	-	-	-	-	-
<b>Totale</b>	-	765	-	21.908	-	1.568	-	26.011

#### LEGENDA:

VN = valore nozionale

L1 = Livello 1

L2 = Livello 2

L3 = Livello 3

## 4.2 Derivati di copertura: composizione per portafogli coperti e per tipologia di copertura

OPERAZIONI/ TIPO DI COPERTURA	Fair Value							Flussi finanziari		Investim. esteri
	Specifica						Generica	Specifica	Generica	
	titoli di debito e tassi di interesse	titoli di capitale e indici azionari	valute e oro	credito	merci	altri				
1. Attività finanziarie valutate al fair value con impatto sulla redditività complessiva	-	-	-	-	X	X	X	-	X	X
2. Attività finanziarie valutate al costo ammortizzato	-	X	-	-	X	X	X	-	X	X
3. Portafoglio	X	X	X	X	X	X	-	X	<b>765</b>	X
4. Altre operazioni	-	-	-	-	-	-	X	-	X	-
<b>Totale attività</b>	<b>-</b>	<b>-</b>	<b>-</b>	<b>-</b>	<b>-</b>	<b>-</b>	<b>-</b>	<b>-</b>	<b>765</b>	<b>-</b>
1. Passività finanziarie	-	X	-	-	-	-	X	-	X	X
2. Portafoglio	X	X	X	X	X	X	-	X	-	X
<b>Totale passività</b>	<b>-</b>	<b>-</b>	<b>-</b>	<b>-</b>	<b>-</b>	<b>-</b>	<b>-</b>	<b>-</b>	<b>-</b>	<b>-</b>
1. Transazioni attese	X	X	X	X	X	X	X	-	X	X
2. Portafoglio di attività e passività finanziarie	X	X	X	X	X	X	-	X	-	-

### Sezione 5 – Adeguamento di valore delle passività finanziarie oggetto di copertura generica – Voce 50

Alla data di riferimento del presente bilancio non vi sono passività finanziarie oggetto di copertura generica.

### Sezione 6 – Passività fiscali – Voce 60

Per quanto riguarda le informazioni relative alle passività fiscali, si rinvia a quanto esposto nella Sezione 10 dell'Attivo.

### Sezione 7 – Passività associate ad attività in via di dismissione – Voce 70

Per quanto riguarda le informazioni relative alle passività fiscali, si rinvia a quanto esposto nella Sezione 11 dell'Attivo.

## Sezione 8 – Altre passività – Voce 80

### 8.1 Altre passività: composizione

VOCI DI BILANCIO	Totale 31/12/2021	Totale 31/12/2020
Debiti verso l'Erario e verso altri enti impositori per imposte indirette	5.702	3.448
Debiti verso fornitori e spese da liquidare	2.715	2.038
Incassi c/terzi e altre somme a disposizione della clientela o di terzi	890	3.132
Debiti verso il personale	203	54
Altre partite in corso di lavorazione	1.031	1.023
Ratei e risconti passivi non riconducibili a voce propria	843	818
Partite viaggianti passive	1	-
Creditori diversi - altre	27.228	22.593
<b>Totale</b>	<b>38.614</b>	<b>33.106</b>

Tra le altre passività non sono stati rilevati importi derivanti da contratti con i clienti ai sensi dell'IFRS 15, paragrafi 116 lettera a), 118, 120 e 128, in quanto non presenti.

## Sezione 9 – Trattamento di fine rapporto del personale – Voce 90

### 9.1 Trattamento di fine rapporto del personale: variazioni annue

	Totale 31/12/2021	Totale 31/12/2020
<b>A. ESISTENZE INIZIALI</b>	<b>1.571</b>	<b>1.631</b>
<b>B. AUMENTI</b>	<b>39</b>	<b>39</b>
B.1 Accantonamento dell'esercizio	5	12
B.2 Altre variazioni	34	27
<b>C. DIMINUZIONI</b>	<b>55</b>	<b>99</b>
C.1 Liquidazioni effettuate	55	99
C.2 Altre variazioni	-	-
<b>D. RIMANENZE FINALI</b>	<b>1.555</b>	<b>1.571</b>
<b>Totale</b>	<b>1.555</b>	<b>1.571</b>

Alla data di riferimento del presente bilancio la Banca ha rilevato il fondo TFR secondo quanto previsto dallo IAS 19 "Benefici ai dipendenti". Pertanto, la voce "D. Rimanenze finali" del fondo iscritto coincide con il suo valore attuariale (Defined Benefit Obligation – DBO).

Si precisa che l'ammontare dell'"Interest Cost" è incluso nel conto economico tabella "10.1 Spese per il personale".

La perdita attuariale è stata ricondotta nella "Riserva da valutazione" secondo quanto previsto dalla IAS 19.

Si precisa, infine, che in base alla Legge n. 296 del 27 dicembre 2006 (Legge Finanziaria 2007), le imprese con almeno 50 dipendenti versano mensilmente ed obbligatoriamente, in conformità alla scelta effettuata dal dipendente, le quote di Trattamento di Fine Rapporto (TFR) maturato successivamente al 1° gennaio 2007, ai fondi di previdenza complementare di cui al D.Lgs. 252/05 ovvero ad un apposito Fondo per l'erogazione ai lavoratori dipendenti del settore privato dei trattamenti di fine rapporto di cui all'art. 2120 del Codice Civile (di seguito Fondo di Tesoreria) istituito presso l'INPS.

## 9.2 Altre informazioni

VOCI DI BILANCIO	Totale 31/12/2021	Totale 31/12/2020
<b>MOVIMENTI DELL'ESERCIZIO</b>	<b>(50)</b>	<b>(84)</b>
- Costo previdenziale relativo alle prestazioni di lavoro correnti	-	-
- Interessi passivi sull'obbligazione a benefici definiti	5	12
- Utili e perdite da riduzioni o estinzioni	-	-
- Costo previdenziale relativo alle prestazioni di lavoro passate	-	-
- Trasferimenti	-	-
- Diminuzioni	(55)	(96)
<b>UTILI (PERDITE) ATTUARIALI RILEVATI A RISERVE DA VALUTAZIONE (OCI)</b>	<b>34</b>	<b>24</b>
<b>Descrizione delle principali ipotesi</b>		
- Tasso di attualizzazione	0,98%	0,34%
- Tasso di inflazione atteso	1,75%	0,80%

Il valore delle diminuzioni per euro 55 mila Euro è composto da liquidazioni effettuate.

### Descrizione delle principali ipotesi attuariali per la valutazione del TFR

I valori relativi alla passività per il Trattamento di Fine Rapporto del personale rinvergono da una apposta perizia attuariale commissionata ad un attuario esterno alla Banca.

Il modello attuariale di riferimento per la valutazione del TFR ("Projected Unit Credit Method") si fonda su diverse ipotesi sia di tipo demografico che economico. Per alcune delle ipotesi utilizzate, ove possibile, si è fatto esplicito riferimento all'esperienza diretta della Banca, per le altre, si è tenuto conto della "best practice" di riferimento.

In particolare, occorre notare come:

- il Tasso annuo di attualizzazione utilizzato per la determinazione del valore attuale dell'obbligazione è stato desunto, coerentemente con quanto previsto dal par. 83 dello IAS 19, con riferimento all'indice IBoxx Eurozone Corporate AA con duration 10+ rilevato alla data della valutazione. A tale fine si è scelto il rendimento avente durata comparabile alla duration del collettivo di lavoratori oggetto della valutazione;
- il Tasso annuo di incremento del TFR come previsto dall'art. 2120 del Codice Civile, è pari al 75% dell'inflazione più 1,5 punti percentuali;
- il Tasso annuo di incremento salariale applicato esclusivamente, per le Società con in media meno di 50 dipendenti nel corso del 2006, è stato determinato in base a quanto rilevato dalla Banca.

Come conseguenza di quanto sopra descritto si riportano di seguito le basi tecniche economiche utilizzate:

- Tasso annuo di attualizzazione: 0,98 %;
- Tasso annuo di incremento TFR: 2,81 %;
- Tasso annuo di inflazione: 1,75 %
- Tasso annuo di incremento salariale reale:



Dirigenti: 1,50%;

Quadri: 0,5%;

Impiegati: 0,5%;

Operai: 0,5%.

Con riferimento alle basi tecniche demografiche utilizzate si riportano di seguito i relativi riferimenti (precompilate ma da:

- Decesso: Tabelle di mortalità RG48 pubblicate dalla Ragioneria Generale dello Stato;
- Inabilità: Tavole INPS distinte per età e sesso;
- Pensionamento: 100% al raggiungimento dei requisiti AGO adeguati al D.L. n. 4/2019.

Le frequenze annue di anticipazione (1,50%) e di turnover (3,00%) sono desunte dalle esperienze storiche della Banca e dalle frequenze scaturenti dall'esperienza dell'attuario incaricato su un rilevante numero di aziende analoghe.

In ultima analisi, si riportano le analisi di sensibilità sul Valore Attuariale (Defined Benefit Obligation – DBO) di fine periodo utilizzando:

- un tasso di attualizzazione di +0,25% e di -0,25% rispetto a quello applicato:
  - in caso di un incremento dello 0,25%, il Fondo TFR risulterebbe pari a 1.519 mila Euro;
  - in caso di un decremento dello 0,25% il Fondo TFR risulterebbe pari a 1.592 mila Euro;
  
- un tasso di inflazione di +0,25% e di -0,25% rispetto a quello applicato:
  - in caso di un incremento dello 0,25%, il Fondo TFR risulterebbe pari a 1.578 mila Euro;
  - in caso di un decremento dello 0,25% il Fondo TFR risulterebbe pari a 1.533 mila Euro;
  
- un tasso di turnover di +1% e di -1% rispetto a quello applicato:
  - in caso di un incremento dello 1%, il Fondo TFR risulterebbe pari a 1.543 mila Euro;
  - in caso di un decremento dello 1% il Fondo TFR risulterebbe pari a 1.567 mila Euro.

## Sezione 10 – Fondi per rischi e oneri – Voce 100

### 10.1 Fondi per rischi e oneri: composizione

VOCI/VALORI	Totale 31/12/2021	Totale 31/12/2020
1. Fondi per rischio di credito relativo a impegni e garanzie finanziarie rilasciate	6.411	4.706
2. Fondi su altri impegni e altre garanzie rilasciate	-	-
3. Fondi di quiescenza aziendali	-	-
4. Altri fondi per rischi ed oneri	3.720	3.154
4.1 controversie legali e fiscali	190	225
4.2 oneri per il personale	239	311
4.3 altri	3.291	2.618
<b>Totale</b>	<b>10.131</b>	<b>7.860</b>

La voce "Fondi per rischio di credito relativo a impegni e garanzie finanziarie rilasciate" accoglie il valore degli accantonamenti complessivi per rischio di credito a fronte di impegni a erogare fondi e di garanzie finanziarie rilasciate che sono soggetti alle regole di svalutazione dell'IFRS 9 (paragrafo 2.1, lettera e); paragrafo 5.5; appendice A), ivi inclusi le garanzie finanziarie rilasciate e gli impegni a erogare fondi che sono valutati al valore di prima iscrizione al netto dei ricavi complessivi rilevati in conformità all'IFRS 15 (cfr. IFRS 9, paragrafo 4.2.1, lettere c) e d)).

La voce "Altri fondi per rischi ed oneri" sottovoce "altri" risulta così composta:

- 576 mila euro destinati al fondo beneficenza e mutualità;
- 2.048 mila euro accantonamento per premi/bonus per il personale dipendente;
- 667 mila euro di altri fondi rischi e oneri dove le partite principali riguardano l'accantonamento di 241 mila euro per le controversie con clientela e 426 mila euro per accantonamento relativa alla valutazione del patrimonio netto della società in controllo congiunto Fronte Parco immobiliare S.r.l..

## 10.2 Fondi per rischi e oneri: variazioni annue

	Fondi su altri impegni e altre garanzie rilasciate	Fondi di quiescenza	Altri fondi per rischi ed oneri	Totale
<b>A. ESISTENZE INIZIALI</b>	-	-	<b>3.154</b>	<b>3.154</b>
<b>B. AUMENTI</b>	-	-	<b>3.178</b>	<b>3.178</b>
B.1 Accantonamento dell'esercizio	-	-	3.178	3.178
B.2 Variazioni dovute al passare del tempo	-	-	-	-
B.3 Variazioni dovute a modifiche del tasso di sconto	-	-	-	-
B.4 Altre variazioni	-	-	-	-
<b>C. DIMINUZIONI</b>	-	-	<b>2.612</b>	<b>2.612</b>
C.1 Utilizzo nell'esercizio	-	-	1.844	1.844
C.2 Variazioni dovute a modifiche del tasso di sconto	-	-	-	-
C.3 Altre variazioni	-	-	769	769
<b>D. RIMANENZE FINALI</b>	-	-	<b>3.720</b>	<b>3.720</b>

Si precisa che la tabella sopra riportata espone le variazioni annue relative ai fondi per rischi ed oneri ad eccezione di quelli della voce "fondi per rischio di credito relativo a impegni e garanzie finanziarie rilasciate" che sono rilevati nella tabella A.1.4 della Parte E.

La sottovoce B.1 - Accantonamento dell'esercizio - accoglie l'incremento del debito futuro stimato, relativo sia a fondi già esistenti che costituiti nell'esercizio.

La sottovoce C.1 - Utilizzo nell'esercizio - si riferisce ai pagamenti effettuati.

La sottovoce C.3 - Altre variazioni in diminuzione – accoglie il decremento dovuto ad una minore stima del debito futuro relativo a fondi già esistenti.

### 10.3 Fondi per rischio di credito relativo a impegni e garanzie finanziarie rilasciate

Fondi per rischio di credito relativo a impegni e garanzie finanziarie rilasciate					
	Primo stadio	Secondo stadio	Terzo stadio	Impaired acquisiti/e o originati/e	Totale 31/12/2021
1. Impegni a erogare fondi	498	1.284	569	-	2.351
2. Garanzie finanziarie rilasciate	26	7	4.026	-	4.060
<b>Totale</b>	<b>524</b>	<b>1.292</b>	<b>4.595</b>	-	<b>6.411</b>

Come evidenziato in precedenza, la presente tabella accoglie il valore degli accantonamenti complessivi per rischio di credito a fronte di impegni a erogare fondi e di garanzie finanziarie rilasciate che sono soggetti alle regole di svalutazione dell'IFRS 9, ivi inclusi le garanzie finanziarie rilasciate e gli impegni a erogare fondi che sono valutati al valore di prima iscrizione al netto dei ricavi complessivi rilevati in conformità all'IFRS 15.

La ripartizione per stadi di rischio dei fondi in argomento è applicata conformemente a quanto previsto dal modello di impairment IFRS 9. Al riguardo per informazioni maggiormente dettagliate, si rimanda a quanto riportato nella "Parte A – Politiche contabili" al paragrafo "15.5 Modalità di rilevazione delle perdite di valore" e nella "Parte E – Informazioni sui rischi e relative politiche di copertura".

### 10.4 Fondi su altri impegni e altre garanzie rilasciate

Alla data di riferimento del presente bilancio la banca non presenta fondi della specie.

### 10.5 Fondi di quiescenza aziendali a benefici definiti

La Banca non ha fattispecie relative a fondi di quiescenza a benefici definiti.

### 10.6 Fondi per rischi ed oneri - altri fondi

VOCI DI BILANCIO	Totale 31/12/2021	Totale 31/12/2020
<b>ALTRI FONDI PER RISCHI E ONERI</b>		
1. Fondo per rischi su revocatorie	-	-
2. Fondo per beneficenza e mutualità	576	353
3. Rischi e oneri del personale	239	311
4. Controversie legali e fiscali	190	225
5. Altri fondi per rischi e oneri	2.715	2.264
<b>Totale</b>	<b>3.720</b>	<b>3.154</b>

Gli altri fondi sono distinti in:

- Oneri per il personale: il fondo è costituito dagli oneri per premi di anzianità dipendenti, determinati in base a valutazioni attuariali (Ias19);
- Controversie legali e fiscali: il fondo è costituito essenzialmente per fronteggiare le previsioni di esborso sulle cause passive con clientela;
- Altre fattispecie: si riferiscono a stanziamenti legati a fondi per premi/bonus per il personale dipendente e legati ad altri oneri riferiti a contenziosi diversi.

## Sezione 11 – Azioni rimborsabili – Voce 120

### 11.1 Azioni rimborsabili: composizione

La Banca non ha emesso azioni rimborsabili.

## Sezione 12 – Patrimonio dell'impresa – Voci 110, 130, 140, 150, 160, 170 e 180

### 12.1 “Capitale” e “Azioni proprie”: composizione

VOCI DI BILANCIO	31/12/2021			31/12/2020		
	Numero azioni emesse	Numero azioni sottoscritte e non ancora liberate	Totale	Numero azioni emesse	Numero azioni sottoscritte e non ancora liberate	Totale
<b>A. CAPITALE</b>						
A.1 Azioni ordinarie	855.086	-	855.086	852.606	-	852.606
A.2 Azioni privilegiate	-	-	-	-	-	-
A.3 Azioni altre	-	-	-	-	-	-
<b>Totale A</b>	<b>855.086</b>	<b>-</b>	<b>855.086</b>	<b>852.606</b>	<b>-</b>	<b>852.606</b>
<b>B. AZIONI PROPRIE</b>						
B.1 Azioni ordinarie	-	-	-	-	-	-
B.2 Azioni privilegiate	-	-	-	-	-	-
B.3 Azioni altre	-	-	-	-	-	-
<b>Totale B</b>	<b>-</b>	<b>-</b>	<b>-</b>	<b>-</b>	<b>-</b>	<b>-</b>
<b>Totale A+B</b>	<b>855.086</b>	<b>-</b>	<b>855.086</b>	<b>852.606</b>	<b>-</b>	<b>852.606</b>

La Banca ha emesso esclusivamente azioni ordinarie in ragione del capitale sociale sottoscritto pari a 44.156.641 Euro. Non vi sono azioni sottoscritte e non ancora liberate.

Non vi sono azioni proprie in portafoglio.

## 12.2 Capitale - Numero azioni: variazioni annue

VOCI/TIPOLOGIE	Ordinarie	Altre
<b>A. AZIONI ESISTENTI ALL'INIZIO DELL'ESERCIZIO</b>	<b>852.606</b>	<b>-</b>
- interamente liberate	852.606	-
- non interamente liberate	-	-
A.1 Azioni proprie (-)	-	-
A.2 Azioni in circolazione: esistenze iniziali	852.606	-
<b>B. AUMENTI</b>	<b>44.540</b>	<b>-</b>
B.1 Nuove emissioni	44.540	-
- a pagamento:	44.540	-
- operazioni di aggregazioni di imprese	-	-
- conversione di obbligazioni	-	-
- esercizio di warrant	-	-
- altre	44.540	-
- a titolo gratuito:	-	-
- a favore dei dipendenti	-	-
- a favore degli amministratori	-	-
- altre	-	-
B.2 Vendita di azioni proprie	-	-
B.3 Altre variazioni	-	-
<b>C. DIMINUZIONI</b>	<b>42.060</b>	<b>-</b>
C.1 Annullamento	-	-
C.2 Acquisto di azioni proprie	-	-
C.3 Operazioni di cessione di imprese	-	-
C.4 Altre variazioni	42.060	-
<b>D. AZIONI IN CIRCOLAZIONE: RIMANENZE FINALI</b>	<b>855.086</b>	<b>-</b>
D.1 Azioni proprie (+)	-	-
D.2 Azioni esistenti alla fine dell'esercizio	855.086	-
- interamente liberate	855.086	-
- non interamente liberate	-	-

## 12.3 Capitale: altre informazioni

VOCE	Totale 31/12/2021	Totale 31/12/2020
<b>VALORE NOMINALE PER AZIONE</b>		
<b>Interamente liberate</b>		
Numero	855.086,00	852.606,00
Valore	44.157	44.029
<b>Contratti in essere per la vendita di azioni</b>		
Numero di azioni sotto contratto	-	-
Valore complessivo	-	-

Il valore nominale per azione non si è modificato.

## 12.4 Riserve di utili: altre informazioni

VOCI/COMPONENTI	Importo	Quota disponibile	Possibilità di utilizzo
a) Riserva legale	121.440	-	B: per copertura di perdite
d) Altre riserve	3.505	-	B: per copertura di perdite
<b>Totale</b>	<b>124.945</b>	-	-

La normativa di settore di cui all'art. 37 del D.Lgs. 385/93 e lo Statuto prevedono la costituzione obbligatoria della riserva legale.

La riserva legale è costituita con accantonamento di almeno il 70% degli utili netti di esercizio.

La riserva legale risulta indivisibile e indisponibile per la Banca, ad eccezione dell'utilizzo per la copertura di perdite di esercizio, al pari delle altre riserve di utili iscritte nel Patrimonio, in ragione dei vincoli di legge e di Statuto.

Alla riserva legale viene inoltre accantonata la quota parte degli utili netti residui dopo le altre destinazioni previste dalla legge, dalla normativa di settore e dallo Statuto, deliberate dall'Assemblea.

In ottemperanza all'articolo 2427, n. 7-bis, Codice Civile, si riporta di seguito il dettaglio della composizione del patrimonio netto della Banca, escluso l'utile di esercizio, con l'evidenziazione dell'origine e del grado di disponibilità e distribuibilità delle diverse poste.

VOCI DI PATRIMONIO NETTO ART. 2427 C. 7BIS	Dicembre 2021	possibilità di utilizzazione	Utilizzi effettuati nel 2021 e nei tre periodi precedenti	
			per coperture perdite	per altre ragioni
<b>Capitale sociale:</b>	44.157	per copertura perdite e per rimborso del valore delle azioni	-	8.412
<b>Riserve di capitale:</b>				
Riserva da sovrapprezzo azioni	423	per copertura perdite e per rimborso del sovrapprezzo versato*	-	52
<b>Riserve (voce 140 passivo Stato Patrimoniale):</b>				
Riserva legale	121.440	per copertura perdite	-	non ammessa in quanto indivisibile
Perdite portate a nuovo	-			
Altre Riserve di utili	3.504	per copertura perdite	-	non ammessa in quanto indivisibile
Riserve altre	-	per copertura perdite	-	non ammessa in quanto indivisibile
<b>Riserve di valutazione (voce 110 passivo Stato Patrimoniale):</b>				
Riserve di rivalutazione monetaria	5.243	per copertura perdite	-	non ammessa in quanto indivisibile
Riserve di valutazione in First time adoption: deemed cost	-	per copertura perdite	-	non ammessa in quanto indivisibile
Riserva da valutazione strum. Finanziarie valutate al fair value con impatto sulla redditività complessiva	4.662	secondo IAS/IFRS	-	
Riserva per copertura flussi finanziari	-	secondo IAS/IFRS	-	
Riserva da valutazione al fair value su immobili (IAS 16)	168	secondo IAS/IFRS	-	
Riserve da utili/perdite attuariali IAS 19	(195)	secondo IAS/IFRS	-	
Altre riserve di valutazione	-	secondo IAS/IFRS	-	
<b>Totale</b>	<b>179.402</b>			<b>8.464</b>

Con riferimento alle riserve da valutazione, indisponibili, ove positive, ai sensi dell'art.6 del D.Lgs. n.38/2005, si precisa quanto segue:

- le riserve da valutazione degli strumenti finanziari valutate al fair value con impatto sulla redditività complessiva, rappresentano gli utili o le perdite derivanti da una variazione di fair value dell'attività finanziaria citata;
- le riserve da utili/perdite attuariali IAS 19 sono relative alla valutazione trattamento fine rapporto e a fondi di quiescenza a benefici definiti.



Ai sensi dell'art. 2427 comma 22-septies, del Codice Civile per la proposta di destinazione dell'utile d'esercizio si rimanda a quanto esposto nella Relazione sulla Gestione (documento a corredo del presente bilancio) al capitolo "Proposta di destinazione del risultato di esercizio".

### **12.5 Strumenti di capitale: composizione e variazioni annue**

Non sussistono strumenti rappresentativi di patrimonio netto diversi dal capitale e dalle riserve.

### **12.6 Altre informazioni**

Non sussistono altre informazioni su strumenti rappresentativi di patrimonio netto diversi dal capitale e dalle riserve.

## Altre informazioni

### 1. Impegni e garanzie finanziarie rilasciate (diversi da quelli designati al fair value)

	Valore nominale su impegni e garanzie finanziarie rilasciate				Totale 31/12/2021	Totale 31/12/2020
	Primo stadio	Secondo stadio	Terzo stadio	Impaired acquisiti/e o originati/e	31/12/2021	31/12/2020
<b>1. IMPEGNI A EROGARE FONDI</b>	<b>430.845</b>	<b>17.473</b>	<b>1.323</b>	<b>-</b>	<b>449.640</b>	<b>446.062</b>
a) Banche Centrali	-	-	-	-	-	-
b) Amministrazioni pubbliche	-	-	-	-	-	-
c) Banche	-	-	-	-	-	-
d) Altre società finanziarie	5.120	1.184	-	-	6.304	8.158
e) Società non finanziarie	381.882	14.889	1.262	-	398.033	401.957
f) Famiglie	43.843	1.400	60	-	45.303	35.946
<b>2. GARANZIE FINANZIARIE RILASCIATE</b>	<b>46.468</b>	<b>4.755</b>	<b>5.406</b>	<b>-</b>	<b>56.629</b>	<b>63.812</b>
a) Banche Centrali	-	-	-	-	-	-
b) Amministrazioni pubbliche	-	-	-	-	-	-
c) Banche	-	-	-	-	-	5.308
d) Altre società finanziarie	260	38	-	-	298	1.764
e) Società non finanziarie	38.435	4.604	5.398	-	48.436	51.321
f) Famiglie	7.773	113	9	-	7.895	5.419

Nella presente tabella figurano gli impegni a erogare fondi e le garanzie finanziarie rilasciate che sono soggetti alle regole di svalutazione dell'IFRS 9. Sono esclusi gli impegni a erogare fondi e le garanzie finanziarie rilasciate che sono considerati come derivati, nonché gli impegni a erogare fondi e le garanzie finanziarie rilasciate che sono designati al fair value.

Gli "impegni a erogare fondi" sono gli impegni che possono dar luogo a rischi di credito che sono soggetti alle regole di svalutazione dell'IFRS 9 (ad esempio, i margini disponibili su linee di credito concesse alla clientela o a banche).

## 2. Altri impegni e altre garanzie rilasciate

	Valore nominale Totale 31/12/2021	Valore nominale Totale 31/12/2020
<b>1. Altre garanzie rilasciate</b>	<b>6.468</b>	<b>-</b>
di cui: deteriorati	-	-
a) Banche Centrali	-	-
b) Amministrazioni pubbliche	-	-
c) Banche	6.468	-
d) Altre società finanziarie	-	-
e) Società non finanziarie	-	-
f) Famiglie	-	-
<b>2. Altri impegni</b>	<b>-</b>	<b>-</b>
di cui: deteriorati	-	-
a) Banche Centrali	-	-
b) Amministrazioni pubbliche	-	-
c) Banche	-	-
d) Altre società finanziarie	-	-
e) Società non finanziarie	-	-
f) Famiglie	-	-

Nella presente tabella va riportato il valore nominale degli altri impegni e delle altre garanzie rilasciate che rientrano rispettivamente nell'ambito di applicazione dello IAS 37 e dell'IFRS 4 e non sono, pertanto, soggetti alle regole di svalutazione dell'IFRS 9.

## 3. Attività costituite a garanzia di proprie passività e impegni

PORTAFOGLI	Importo 31/12/2021	Importo 31/12/2020
1. Attività finanziarie valutate al fair value con impatto a conto economico	-	-
2. Attività finanziarie valutate al fair value con impatto sulla redditività complessiva	-	-
3. Attività finanziarie valutate al costo ammortizzato	522.369	515.025
4. Attività materiali	-	-
di cui: attività materiali che costituiscono rimanenze	-	-

Nelle voci sono state iscritte attività costituite a garanzia per i rapporti di rifinanziamento con BCE e per linee di credito con Cassa Centrale Banca.

#### 4. Gestione e intermediazione per conto terzi

TIPOLOGIA SERVIZI	Importo
<b>1. ESECUZIONE DI ORDINI PER CONTO DELLA CLIENTELA</b>	-
a) acquisti	-
1. regolati	-
2. non regolati	-
b) vendite	-
1. regolate	-
2. non regolate	-
<b>2. GESTIONE INDIVIDUALE DI PORTAFOGLI</b>	-
<b>3. CUSTODIA E AMMINISTRAZIONE DI TITOLI</b>	<b>1.745.086</b>
a) titoli di terzi in deposito: connessi con lo svolgimento di banca depositaria (escluse le gestioni di portafogli)	-
1. titoli emessi dalla banca che regide il bilancio	-
2. altri titoli	-
b) titoli di terzi in deposito (escluse gestioni di portafogli): altri	632.571
1. titoli emessi dalla banca che regide il bilancio	1.371
2. altri titoli	631.200
c) titoli di terzi depositati presso terzi	296.929
d) titoli di proprietà depositati presso terzi	1.112.514
<b>4. ALTRE OPERAZIONI</b>	<b>785.181</b>

La Banca non ha effettuato servizi di intermediazione per conto terzi.

Le altre operazioni di cui al punto 4. comprendono:

- collocamento alla clientela di prodotti assicurativi di terzi per Euro 75.297 mila
- collocamento alla clientela di contratti di leasing di terzi per Euro 7.271 mila
- servizi di gestione di portafogli di terzi per Euro 100.857 mila
- attività di ricezione e trasmissione ordini su strumenti finanziari per Euro 597.734 mila
- altri servizi e finanziamenti per Euro 4.022 mila.

#### 5. Attività finanziarie oggetto di compensazione in bilancio, oppure soggette ad accordi-quadro di compensazione o ad accordi similari

Alla data di riferimento del bilancio non sono presenti attività di questa fattispecie.

## 6. Passività finanziarie oggetto di compensazione in bilancio, oppure soggette ad accordi-quadro di compensazione o ad accordi similari

FORME TECNICHE	Ammontare lordo delle passività finanziarie (a)	Ammontare delle attività finanziarie compensato in bilancio (b)	Ammontare netto delle passività finanziarie riportato in bilancio (c=a-b)	Ammontari correlati non oggetto di compensazione in bilancio		Ammontare netto (f=c-d-e) 31/12/2021	Ammontare netto 31/12/2020
				Strumenti finanziari (d)	Depositi di contante posti a garanzia (e)		
1. Derivati	251	-	251	-	251	-	-
2. Pronti contro termine	-	-	-	-	-	-	-
3. Prestito titoli	-	-	-	-	-	-	-
4. Altri	-	-	-	-	-	-	-
<b>Totale 31/12/2021</b>	<b>251</b>	<b>-</b>	<b>251</b>	<b>-</b>	<b>251</b>	<b>-</b>	<b>X</b>
<b>Totale 31/12/2020</b>	<b>1.371</b>	<b>-</b>	<b>1.371</b>	<b>-</b>	<b>1.371</b>	<b>X</b>	<b>-</b>

Il criterio di valutazione adottato per tutte le passività segnalate nella presente tabella è il fair value, corrispondente all'importo iscritto nello stato patrimoniale

Per ulteriori dettagli informativi riguardanti i diritti di compensazione associati alle attività e alle passività finanziarie rilevate dalla banca e soggette ad accordi-quadro di compensazione o accordi similari rimandiamo al paragrafo della Parte E Sezione 1- RISCHIO DI CREDITO – Informazioni di natura qualitativa – 2. POLITICHE DI GESTIONE DEL RISCHIO paragrafo 2.4 Tecniche di mitigazione del rischio di credito.

Le tabelle sopra esposte non si riconciliano con le relative voci 20 dello stato patrimoniale attivo e 20 e 40 del passivo dello stato patrimoniale perché al 31.12.2020 con la controparte BNP Paribas non è stato raggiunto l'ammontare minimo di trasferimento, previsto dall'accordo di marginazione, a favore di entrambe le parti, che è pari 350 mila euro con BNP Paribas e 500 mila euro con le altre controparti.

Per ulteriori dettagli informativi rimandiamo al paragrafo "Accordi di compensazione e marginazione" della Parte E Sezione 1- RISCHIO DI CREDITO – Informazioni di natura qualitativa – 2. POLITICHE DI GESTIONE DEL RISCHIO paragrafo 2.4 Tecniche di mitigazione del rischio di credito.

## 7. Operazioni di prestito titoli

La Banca non ha effettuato operazioni di prestito titoli.

## 8. Informativa sulle attività a controllo congiunto

Alla data di riferimento del presente bilancio la Banca non presenta attività a controllo congiunto.

PARTE C

# Informazioni sul conto economico

## Sezione 1 – Interessi – Voci 10 e 20

### 1.1 Interessi attivi e proventi assimilati: composizione

VOCI/FORME TECNICHE	Titoli di debito	Finanziamenti	Altre operazioni	Totale 31/12/2021	Totale 31/12/2020
<b>1. Attività finanziarie valutate al fair value con impatto a conto economico:</b>	<b>1</b>	-	-	<b>1</b>	<b>1</b>
1.1 Attività finanziarie detenute per la negoziazione	-	-	-	-	-
1.2 Attività finanziarie designate al fair value	-	-	-	-	-
1.3 Altre attività finanziarie obbligatoriamente valutate al fair value	1	-	-	1	1
<b>2. Attività finanziarie valutate al fair value con impatto sulla redditività complessiva</b>	<b>2.025</b>	-	X	<b>2.025</b>	<b>969</b>
<b>3. Attività finanziarie valutate al costo ammortizzato:</b>	<b>5.645</b>	<b>24.500</b>	X	<b>30.145</b>	<b>29.761</b>
3.1 Crediti verso banche	124	13	X	137	145
3.2 Crediti verso clientela	5.522	24.487	X	30.008	29.615
<b>4. Derivati di copertura</b>	X	X	-	-	-
<b>5. Altre attività</b>	X	X	-	-	-
<b>6. Passività finanziarie</b>	X	X	X	<b>5.012</b>	<b>1.405</b>
<b>Totale</b>	<b>7.671</b>	<b>24.500</b>	-	<b>37.182</b>	<b>32.136</b>
di cui: interessi attivi su attività finanziarie impaired	4	935	-	939	1.638
di cui: interessi attivi su leasing finanziario	X	-	X	-	-

Nella voce "Passività finanziarie" figurano gli interessi attivi maturati su operazioni di raccolta a tassi negativi.

Nella riga "di cui: interessi attivi su attività finanziarie impaired" sono indicati gli interessi determinati sulla base del tasso di interesse effettivo, ivi inclusi quelli dovuti al trascorrere del tempo. Tali interessi si riferiscono interamente a crediti verso clientela.

### 1.2 Interessi attivi e proventi assimilati: altre informazioni

#### 1.2.1 Interessi attivi su attività finanziarie in valuta

VOCI DI BILANCIO	Totale 31/12/2021	Totale 31/12/2020
Interessi attivi su attività finanziarie in valuta	4	21

### 1.3 Interessi passivi e oneri assimilati: composizione

VOCI/ FORME TECNICHE	Debiti	Titoli	Altre operazioni	Totale	
				31/12/2021	31/12/2020
<b>1. Passività finanziarie valutate al costo ammortizzato</b>	<b>(621)</b>	<b>(440)</b>	<b>X</b>	<b>(1.061)</b>	<b>(1.673)</b>
1.1 Debiti verso banche centrali	-	X	X	-	-
1.2 Debiti verso banche	-	X	X	-	(11)
1.3 Debiti verso clientela	(621)	X	X	(621)	(745)
1.4 Titoli in circolazione	X	(440)	X	(440)	(916)
<b>2. Passività finanziarie di negoziazione</b>	<b>-</b>	<b>-</b>	<b>(1)</b>	<b>(1)</b>	<b>(98)</b>
<b>3. Passività finanziarie designate al fair value</b>	<b>-</b>	<b>-</b>	<b>-</b>	<b>-</b>	<b>(22)</b>
<b>4. Altre passività e fondi</b>	<b>X</b>	<b>X</b>	<b>-</b>	<b>-</b>	<b>-</b>
<b>5. Derivati di copertura</b>	<b>X</b>	<b>X</b>	<b>(684)</b>	<b>(684)</b>	<b>-</b>
<b>6. Attività finanziarie</b>	<b>X</b>	<b>X</b>	<b>X</b>	<b>(487)</b>	<b>(831)</b>
<b>Totale</b>	<b>(621)</b>	<b>(441)</b>	<b>(684)</b>	<b>(2.233)</b>	<b>(2.844)</b>
di cui: interessi passivi relativi ai debiti per leasing	(126)	X	X	(126)	(135)

Nella voce "Derivati di copertura" vanno indicati i differenziali o i margini relativi ai derivati di copertura del rischio di tasso d'interesse.

Nella voce "Attività finanziarie" figurano gli interessi negativi maturati sulle attività finanziarie.

### 1.4 Interessi passivi e oneri assimilati: altre informazioni

#### 1.4.1 Interessi passivi su passività in valuta

VOCI DI BILANCIO	Totale	
	31/12/2021	31/12/2020
Interessi passivi su passività in valuta	(5)	(6)

### 1.5 Differenziali relativi alle operazioni di copertura

VOCI	Totale	
	31/12/2021	31/12/2020
A. Differenziali positivi relativi a operazioni di copertura	-	-
B. Differenziali negativi relativi a operazioni di copertura	(684)	(831)
<b>C. Saldo (A-B)</b>	<b>(684)</b>	<b>(831)</b>



## Sezione 2 – Commissioni - Voci 40 e 50

### 2.1 Commissioni attive: composizione

TIPOLOGIA SERVIZI/ VALORI	Totale 31/12/2021	Totale 31/12/2020
a) Strumenti finanziari	5.541	4.683
1. Collocamento titoli	5.010	4.114
1.1 Con assunzione a fermo e/o sulla base di un impegno irrevocabile	-	-
1.2 Senza impegno irrevocabile	5.010	4.114
2. Attività di ricezione e trasmissione di ordini e esecuzione di ordini per conto dei clienti	531	568
2.1 Ricezione e trasmissione di ordini di uno o più strumenti finanziari	531	568
2.2 Esecuzione di ordini per conto dei clienti	-	-
3. Altre commissioni connesse con attività legate a strumenti finanziari	-	-
di cui: negoziazione per conto proprio	-	-
di cui: gestione di portafogli individuali	-	-
b) Corporate Finance	-	-
1. Consulenza in materia di fusioni e acquisizioni	-	-
2. Servizi di tesoreria	-	-
3. Altre commissioni connesse con servizi di corporate finance	-	-
c) Attività di consulenza in materia di investimenti	337	290
d) Compensazione e regolamento	-	-
e) Custodia e amministrazione	136	126
1. Banca depositaria	-	-
2. Altre commissioni legate all'attività di custodia e amministrazione	136	126
f) Servizi amministrativi centrali per gestioni di portafogli collettive	-	-
g) Attività fiduciaria	-	-
h) Servizi di pagamento	6.964	6.560
1. Conto correnti	2.420	2.284
2. Carte di credito	420	576
3. Carte di debito ed altre carte di pagamento	602	669
4. Bonifici e altri ordini di pagamento	1.128	466
5. Altre commissioni legate ai servizi di pagamento	2.394	2.566
i) Distribuzione di servizi di terzi	7.533	5.598
1. Gestioni di portafogli collettive	-	-
2. Prodotti assicurativi	5.367	3.984
3. Altri prodotti	2.166	1.614
di cui: gestioni di portafogli individuali	1.871	1.218
j) Finanza strutturata	-	-
k) Attività di servicing per operazioni di cartolarizzazione	-	-
l) Impegni a erogare fondi	-	-
m) Garanzie finanziarie rilasciate	662	764
di cui: derivati su crediti	-	-
n) Operazioni di finanziamento	4.151	4.269
di cui: per operazioni di factoring	-	-
o) Negoziazione di valute	13	14
p) Merci	-	-
q) Altre commissioni attive	441	379
di cui: per attività di gestione di sistemi multilaterali di scambio	-	-
di cui: per attività di gestione di sistemi organizzati di negoziazione	-	-
<b>Totale</b>	<b>25.778</b>	<b>22.683</b>

I dati comparativi relativi all'esercizio 2020 sono stati oggetto di riesposizione per tenere conto delle modifiche contenute nel 7° aggiornamento della Circolare Banca d'Italia n.262 del 2005.

I ricavi provenienti da commissioni (diversi dagli importi compresi nel calcolo del tasso di interesse effettivo) derivanti da attività finanziarie non valutate al fair value rilevato nell'utile (perdita) d'esercizio sono pari a 188 mila Euro (IFRS 7, paragrafo 20 lettera c (i)).

## 2.2 Commissioni attive: canali distributivi dei prodotti e servizi

CANALI/VALORI	Totale 31/12/2021	Totale 31/12/2020
<b>A) PRESSO PROPRI SPORTELLI:</b>	<b>12.537</b>	<b>9.682</b>
1. gestioni di portafogli	-	-
2. collocamento di titoli	5.005	4.084
3. servizi e prodotti di terzi	7.533	5.598
<b>B) OFFERTA FUORI SEDE</b>	<b>-</b>	<b>28</b>
1. gestioni di portafogli	-	-
2. collocamento di titoli	-	28
3. servizi e prodotti di terzi	-	-
<b>C) ALTRI CANALI DISTRIBUTIVI:</b>	<b>6</b>	<b>2</b>
1. gestioni di portafogli	-	-
2. collocamento di titoli	6	2
3. servizi e prodotti di terzi	-	-

## 2.2 bis. Commissioni attive: tipologia e tempistica di rilevazione

TIPOLOGIA DEI SERVIZI	31/12/2021			31/12/2020		
	In un determinato momento del tempo	Lungo un periodo di tempo	Totale	In un determinato momento del tempo	Lungo un periodo di tempo	Totale
a) Strumenti finanziari	5.541	-	5.541	4.683	-	4.683
b) Attività di consulenza in materia di investimenti	337	-	337	290	-	290
c) Custodia e amministrazione	-	136	136	-	126	126
d) Servizi di pagamento	4.544	2.420	6.964	4.276	2.284	6.560
e) Distribuzione di servizi di terzi	5.661	1.871	7.533	4.379	1.218	5.597
f) Garanzie finanziarie rilasciate	-	662	662	-	764	764
g) Operazioni di finanziamento	171	3.980	4.151	139	4.130	4.269
h) Negoziazione di valute	13	-	13	14	-	14
i) Altre commissioni attive	-	441	441	-	379	379
<b>Totale</b>	<b>16.268</b>	<b>9.510</b>	<b>25.778</b>	<b>13.781</b>	<b>8.902</b>	<b>22.683</b>

## 2.3 Commissioni passive: composizione

SERVIZI/VALORI	Totale 31/12/2021	Totale 31/12/2020
a) Strumenti finanziari	(184)	(170)
di cui: negoziazione di strumenti finanziari	(184)	(169)
di cui: collocamento di strumenti finanziari	-	-
di cui: gestione di portafogli individuali	-	-
- Proprie	-	-
- Delegate a terzi	-	-
b) Compensazione e regolamento	-	-
c) Custodia e amministrazione	(109)	(104)
d) Servizi di incasso e pagamento	(1.167)	(988)
di cui: carte di credito, carte di debito e altre carte di pagamento	(719)	(532)
e) Attività di servicing per operazioni di cartolarizzazione	(10)	-
f) Impegni a ricevere fondi	-	-
g) Garanzie finanziarie ricevute	(6)	(7)
di cui: derivati su crediti	-	-
h) Offerta fuori sede di strumenti finanziari, prodotti e servizi	-	-
i) Negoziazione di valute	(30)	(28)
j) Altre commissioni passive	(1.406)	(1.159)
<b>Totale</b>	<b>(2.912)</b>	<b>(2.456)</b>

I dati comparativi relativi all'esercizio 2020 sono stati oggetto di riesposizione per tenere conto delle modifiche contenute nel 7° aggiornamento della Circolare Banca d'Italia n.262 del 2005.

L'importo di cui alla sottovoce "altri servizi" è composto da commissioni su:

- rapporti con banche, per 18 mila Euro;
- altri servizi bancari per 1.383 mila Euro;
- altri rapporti per 5 mila Euro.

## Sezione 3 – Dividendi e proventi simili - Voce 70

### 3.1 Dividendi e proventi simili: composizione

VOCI/PROVENTI	Totale 31/12/2021		Totale 31/12/2020	
	Dividendi	Proventi simili	Dividendi	Proventi simili
A. Attività finanziarie detenute per la negoziazione	-	-	-	-
B. Altre attività finanziarie obbligatoriamente valutate al fair value	-	-	-	-
C. Attività finanziarie valutate al fair value con impatto sulla redditività complessiva	-	-	-	-
D. Partecipazioni	367	-	275	-
<b>Totale</b>	<b>367</b>	<b>-</b>	<b>275</b>	<b>-</b>

## Sezione 4 – Risultato netto dell'attività di negoziazione - Voce 80

### 4.1 Risultato netto dell'attività di negoziazione: composizione

OPERAZIONI/COMPONENTI REDDITALI	Plusvalenze (A)	Utili da negoziazione (B)	Minusvalenze (C)	Perdite da negoziazione (D)	Risultato netto [(A+B) - (C+D)]
<b>1. ATTIVITÀ FINANZIARIE DI NEGOZIAZIONE</b>	-	-	-	-	-
1.1 Titoli di debito	-	-	-	-	-
1.2 Titoli di capitale	-	-	-	-	-
1.3 Quote di O.I.C.R.	-	-	-	-	-
1.4 Finanziamenti	-	-	-	-	-
1.5 Altre	-	-	-	-	-
<b>2. PASSIVITÀ FINANZIARIE DI NEGOZIAZIONE</b>	-	-	-	-	-
2.1 Titoli di debito	-	-	-	-	-
2.2 Debiti	-	-	-	-	-
2.3 Altre	-	-	-	-	-
<b>3. ATTIVITÀ E PASSIVITÀ FINANZIARIE: DIFFERENZE DI CAMBIO</b>	<b>X</b>	<b>X</b>	<b>X</b>	<b>X</b>	<b>45</b>
<b>4. STRUMENTI DERIVATI</b>	<b>1</b>	<b>-</b>	<b>-</b>	<b>-</b>	<b>(3)</b>
4.1 Derivati finanziari:	1	-	-	-	(3)
- Su titoli di debito e tassi di interesse	1	-	-	-	1
- Su titoli di capitale e indici azionari	-	-	-	-	-
- Su valute e oro	X	X	X	X	(4)
- Altri	-	-	-	-	-
4.2 Derivati su crediti	-	-	-	-	-
di cui: coperture naturali connesse con la fair value option	X	X	X	X	-
<b>Totale</b>	<b>1</b>	<b>-</b>	<b>-</b>	<b>-</b>	<b>42</b>

## Sezione 5 – Risultato netto dell'attività di copertura - Voce 90

### 5.1 Risultato netto dell'attività di copertura: composizione

COMPONENTI REDDITUALI/VALORI	Totale 31/12/2021	Totale 31/12/2020
<b>A. PROVENTI RELATIVI A:</b>		
A.1 Derivati di copertura del fair value	803	762
A.2 Attività finanziarie coperte (fair value)	-	20
A.3 Passività finanziarie coperte (fair value)	-	-
A.4 Derivati finanziari di copertura dei flussi finanziari	-	-
A.5 Attività e passività in valuta	-	-
<b>Totale proventi dell'attività di copertura (A)</b>	<b>803</b>	<b>782</b>
<b>B. ONERI RELATIVI A:</b>		
B.1 Derivati di copertura del fair value	-	-
B.2 Attività finanziarie coperte (fair value)	(801)	(762)
B.3 Passività finanziarie coperte (fair value)	-	-
B.4 Derivati finanziari di copertura dei flussi finanziari	-	-
B.5 Attività e passività in valuta	-	-
<b>Totale oneri dell'attività di copertura (B)</b>	<b>(801)</b>	<b>(762)</b>
<b>C. RISULTATO NETTO DELL'ATTIVITÀ DI COPERTURA (A - B)</b>	<b>2</b>	<b>20</b>
di cui: risultato delle coperture su posizioni nette	-	-

La Banca si avvale della possibilità, prevista in sede di introduzione dell'IFRS 9, di continuare ad applicare integralmente le previsioni del principio contabile IAS 39 in tema di "hedge accounting" (nella versione carved out omologata dalla Commissione Europea) per ogni tipologia di copertura. Come conseguenza, nella tabella sopra riportata, non è valorizzata la riga "di cui: risultato delle coperture su posizioni nette" prevista per coloro che applicano il principio contabile IFRS 9 anche per le coperture.

## Sezione 6 – Utili (Perdite) da cessione/riacquisto – Voce 100

### 6.1 Utili (Perdite) da cessione/riacquisto: composizione

VOCI/COMPONENTI REDDITUALI	Totale 31/12/2021			Totale 31/12/2020		
	Utili	Perdite	Risultato netto	Utili	Perdite	Risultato netto
<b>A. ATTIVITÀ FINANZIARIE</b>						
1. Attività finanziarie valutate al costo ammortizzato	9.716	(3.589)	6.127	9.369	-	9.369
1.1 Crediti verso banche	-	-	-	-	-	-
1.2 Crediti verso clientela	9.716	(3.589)	6.127	9.369	-	9.369
2. Attività finanziarie valutate al fair value con impatto sulla redditività complessiva	600	(601)	(2)	924	(560)	363
2.1 Titoli di debito	600	(601)	(2)	924	(560)	363
2.2 Finanziamenti	-	-	-	-	-	-
<b>Totale attività (A)</b>	<b>10.316</b>	<b>(4.190)</b>	<b>6.125</b>	<b>10.292</b>	<b>(560)</b>	<b>9.732</b>
<b>B. PASSIVITÀ FINANZIARIE VALUTATE AL COSTO AMMORTIZZATO</b>						
1. Debiti verso banche	-	-	-	-	-	-
2. Debiti verso clientela	-	-	-	-	-	-
3. Titoli in circolazione	-	-	-	-	-	-
<b>Totale passività (B)</b>	<b>-</b>	<b>-</b>	<b>-</b>	<b>-</b>	<b>-</b>	<b>-</b>

Nella voce figura il risultato netto, pari a – 1.198 mila Euro, relativo all'operazione di cessione di crediti non performing valutati al costo ammortizzato avvenuta nel corso del 2021 (cd. operazione Buonconsiglio 4).

## Sezione 7 – Risultato netto delle altre attività e passività finanziarie valutate al fair value con impatto a conto economico – Voce 110

### 7.1 Variazione netta di valore delle altre attività e passività finanziarie valutate al fair value con impatto a conto economico: composizione delle attività e passività finanziarie designate al fair value

OPERAZIONI/COMPONENTI REDDITUALI	Plusvalenze (A)	Utili da realizzo (B)	Minusvalenze (C)	Perdite da realizzo (D)	Risultato netto [(A+B) - (C+D)]
<b>1. ATTIVITÀ FINANZIARIE</b>	-	-	-	-	-
1.1 Titoli di debito	-	-	-	-	-
1.2 Finanziamenti	-	-	-	-	-
<b>2. PASSIVITÀ FINANZIARIE</b>	-	-	-	(2)	(2)
2.1 Titoli in circolazione	-	-	-	(2)	(2)
2.2 Debiti verso banche	-	-	-	-	-
2.3 Debiti verso clientela	-	-	-	-	-
<b>3. ATTIVITÀ E PASSIVITÀ FINANZIARIE IN VALUTA: DIFFERENZE DI CAMBIO</b>	X	X	X	X	-
<b>Totale</b>	-	-	-	(2)	(2)

### 7.2 Variazione netta di valore delle altre attività e passività finanziarie valutate al fair value con impatto a conto economico: composizione delle altre attività finanziarie obbligatoriamente valutate al fair value

OPERAZIONI/COMPONENTI REDDITUALI	Plusvalenze (A)	Utili da realizzo (B)	Minusvalenze (C)	Perdite da realizzo (D)	Risultato netto [(A+B) - (C+D)]
<b>1. ATTIVITÀ FINANZIARIE</b>	217	-	(335)	-	(118)
1.1 Titoli di debito	-	-	(45)	-	(45)
1.2 Titoli di capitale	-	-	-	-	-
1.3 Quote di O.I.C.R.	-	-	(108)	-	(108)
1.4 Finanziamenti	217	-	(182)	-	34
<b>2. ATTIVITÀ FINANZIARIE IN VALUTA: DIFFERENZE DI CAMBIO</b>	X	X	X	X	-
<b>Totale</b>	217	-	(335)	-	(118)

## Sezione 8 – Rettifiche/riprese di valore nette per rischio di credito – Voce 130

### 8.1 Rettifiche di valore nette per rischio di credito relativo ad attività finanziarie valutate al costo ammortizzato: composizione

OPERAZIONI/COMPONENTI REDDITUALI	Rettifiche di valore (1)						Riprese di valore (2)				Totale 31/12/2021	Totale 31/12/2020
	Primo stadio	Secondo stadio	Terzo stadio		Impaired acquisite o originate		Primo stadio	Secondo stadio	Terzo stadio	Impaired acquisite o originate		
			Write-off	Altre	Write-off	Altre						
<b>A. CREDITI VERSO BANCHE</b>	(21)	-	-	-	-	-	1	-	2	-	(20)	(50)
- Finanziamenti	(21)	-	-	-	-	-	1	-	2	-	(20)	(9)
- Titoli di debito	-	-	-	-	-	-	-	-	2	-	-	(41)
<b>B. CREDITI VERSO CLIENTELA</b>	(3.925)	(4.136)	(77)	(20.872)	-	-	1.372	2.594	2	-	(11.472)	(17.836)
- Finanziamenti	(3.889)	(4.136)	(77)	(20.872)	-	-	1.317	2.594	2	-	(11.492)	(17.861)
- Titoli di debito	(36)	-	-	-	-	-	55	-	2	-	20	25
<b>Totale</b>	<b>(3.946)</b>	<b>(4.136)</b>	<b>(77)</b>	<b>(20.872)</b>	<b>-</b>	<b>-</b>	<b>1.374</b>	<b>2.594</b>	<b>2</b>	<b>-</b>	<b>(11.492)</b>	<b>(17.886)</b>

### 8.1a Rettifiche di valore nette per rischio di credito relativo a finanziamenti valutati al costo ammortizzato oggetto di misure di sostegno Covid-19: composizione

OPERAZIONI/COMPONENTI REDDITUALI	Rettifiche di valore nette						Totale 31/12/2021
	Primo stage	Secondo stadio	Terzo stadio		Impaired acquisite o originate		
			Write-off	Altre	Write-off	Altre	
1. Finanziamenti oggetto di concessione conformi con le GL	(12)	-	-	-	-	-	(12)
2. Finanziamenti oggetto di misure di moratoria in essere non più conformi alle GL e non valutate come oggetto di concessione	(115)	(17)	-	-	-	-	(132)
3. Finanziamenti oggetto di altre misure di concessione	1	(77)	-	(163)	-	-	(239)
4. Nuovi finanziamenti	(106)	(304)	-	(127)	-	-	(537)
<b>Totale 31/12/2021</b>	<b>(233)</b>	<b>(398)</b>	<b>-</b>	<b>(290)</b>	<b>-</b>	<b>-</b>	<b>(920)</b>
<b>Totale 31/12/2020</b>	<b>(103)</b>	<b>(578)</b>	<b>-</b>	<b>(301)</b>	<b>-</b>	<b>-</b>	<b>(982)</b>



## 8.2 Rettifiche di valore nette per rischio di credito relativo ad attività finanziarie valutate al fair value con impatto sulla redditività complessiva: composizione

OPERAZIONI/ COMPONENTI REDDITUALI	Rettifiche di valore (1)						Riprese di valore (2)				Totale 31/12/2021	Totale 31/12/2020
	Primo stadio	Secondo stadio	Terzo stadio		Impaired acquisite o originate		Primo stadio	Secondo stadio	Terzo stadio	Impaired acquisite o originate		
			Write- off	Altre	Write- off	Altre						
<b>A. TITOLI DI DEBITO</b>	(19)	(4)	-	(4)	-	-	20	50	1	-	44	(25)
<b>B. FINANZIAMENTI</b>	-	-	-	-	-	-	-	-	-	-	-	-
- Verso clientela	-	-	-	-	-	-	-	-	-	-	-	-
- Verso banche	-	-	-	-	-	-	-	-	-	-	-	-
<b>Totale</b>	<b>(19)</b>	<b>(4)</b>	<b>-</b>	<b>(4)</b>	<b>-</b>	<b>-</b>	<b>20</b>	<b>50</b>	<b>1</b>	<b>-</b>	<b>44</b>	<b>(25)</b>

### 8.2a Rettifiche di valore nette per rischio di credito relativo a finanziamenti valutati al fair value con impatto sulla redditività complessiva oggetto di misure di sostegno Covid-19: composizione

Non è presente al 31.12.2021 questa fattispecie.

## Sezione 9 – Utili/perdite da modifiche contrattuali senza cancellazioni – Voce 140

### 9.1 Utili (perdite) da modifiche contrattuali: composizione

Nell'ambito della presente voce sono state rilevate perdite da modifiche contrattuali senza cancellazioni per 7 mila Euro.

## Sezione 10 – Spese amministrative – Voce 160

### 10.1 Spese per il personale: composizione

TIPOLOGIA DI SPESA/VALORI	Totale 31/12/2021	Totale 31/12/2020
<b>1) Personale dipendente</b>	<b>(19.583)</b>	<b>(18.258)</b>
a) salari e stipendi	(13.480)	(12.827)
b) oneri sociali	(3.447)	(3.277)
c) indennità di fine rapporto	(801)	(797)
d) spese previdenziali	-	-
e) accantonamento al trattamento di fine rapporto del personale	(5)	(12)
f) accantonamento al fondo trattamento di quiescenza e obblighi simili:	-	-
- a contribuzione definita	-	-
- a benefici definiti	-	-
g) versamenti ai fondi di previdenza complementare esterni:	(565)	(561)
- a contribuzione definita	(565)	(561)
- a benefici definiti	-	-
h) costi derivanti da accordi di pagamento basati su propri strumenti patrimoniali	-	-
i) altri benefici a favore dei dipendenti	(1.285)	(784)
<b>2) Altro personale in attività</b>	<b>(156)</b>	<b>(106)</b>
<b>3) Amministratori e sindaci</b>	<b>(509)</b>	<b>(485)</b>
<b>4) Personale collocato a riposo</b>	<b>-</b>	<b>-</b>
<b>5) Recupero di spese per dipendenti distaccati presso altre aziende</b>	<b>33</b>	<b>-</b>
<b>6) Rimborsi di spese per dipendenti di terzi distaccati presso la società</b>	<b>-</b>	<b>-</b>
<b>Totale</b>	<b>(20.215)</b>	<b>(18.849)</b>

### 10.2 Numero medio dei dipendenti per categoria

	Totale 31/12/2021	Totale 31/12/2020
<b>PERSONALE DIPENDENTE (A+B+C)</b>	<b>219</b>	<b>221</b>
a) dirigenti	3	3
b) quadri direttivi	90	87
c) restante personale dipendente	126	131
<b>ALTRO PERSONALE</b>	<b>2</b>	<b>3</b>

Il numero medio dei dipendenti include i dipendenti di altre società distaccati presso l'azienda ed esclude i dipendenti dell'azienda distaccati presso altre società.

### 10.3 Fondi di quiescenza aziendali a benefici definiti: costi e ricavi

Per l'informativa relativa a tale punto si rimanda a quanto descritto nel Passivo dello Stato Patrimoniale Sezione 9, paragrafo "9.2 Altre informazioni".

### 10.4 Altri benefici a favore dei dipendenti

VOCI DI BILANCIO	Totale 31/12/2021	Totale 31/12/2020
Spese per il personale varie: accantonamento premio fedeltà	(20)	(52)
Spese per il personale varie: assicurazioni	(233)	(174)
Spese per il personale varie: oneri incentivi all'esodo	-	(60)
Spese per il personale varie: buoni pasto	(366)	(340)
Spese per il personale varie: corsi di formazione	(243)	32
Spese per il personale varie: altri benefici	(423)	(189)
<b>Altri benefici a favore di dipendenti</b>	<b>(1.285)</b>	<b>(784)</b>

Nella voce "Spese per il personale varie: altri benefici" sono ricompresi Euro 233 mila come costo di competenza relativo all'anno 2021 riferito al bonus welfare per tutto il personale con durata ottobre 2021 – dicembre 2022.

### 10.5 Altre spese amministrative: composizione

VOCI DI BILANCIO	Totale 31/12/2021	Totale 31/12/2020
<b>Spese ICT</b>	<b>(2.586)</b>	<b>(2.287)</b>
Spese ICT in outsourcing	(1.420)	(849)
Spese ICT diverse dalle spese ICT in outsourcing	(1.167)	(1.439)
<b>Tasse e tributi (altro)</b>	<b>(4.043)</b>	<b>(3.747)</b>
<b>Spese per servizi professionali e consulenze</b>	<b>(1.357)</b>	<b>(1.520)</b>
<b>Spese per pubblicità e rappresentanza</b>	<b>(340)</b>	<b>(508)</b>
<b>Spese relative al recupero crediti</b>	<b>(276)</b>	<b>(354)</b>
<b>Spese per contenziosi non coperte da accantonamenti</b>	<b>-</b>	<b>-</b>
<b>Spese per beni immobili</b>	<b>(970)</b>	<b>(1.577)</b>
<b>Canoni leasing</b>	<b>-</b>	<b>-</b>
<b>Altre spese amministrative - Altro</b>	<b>(6.266)</b>	<b>(3.944)</b>
di cui: contributi in contante ai fondi di risoluzione e ai sistemi di garanzia dei depositi	(1.234)	795
<b>Totale spese amministrative</b>	<b>(15.838)</b>	<b>(13.936)</b>

I dati comparativi relativi all'esercizio 2020 sono stati oggetto di riesposizione per tenere conto delle modifiche contenute nel 7° aggiornamento della Circolare Banca d'Italia n.262 del 2005.

## Sezione 11 – Accantonamenti netti ai fondi per rischi e oneri – Voce 170

### 11.1 Accantonamenti netti per rischio di credito relativi a impegni a erogare fondi e garanzie finanziarie rilasciate: composizione

VOCI DI BILANCIO	31/12/2021			31/12/2020		
	Fase 1	Fase 2	Fase 3	Fase 1	Fase 2	Fase 3
	Accantonamenti			Accantonamenti		
<b>IMPEGNI A EROGARE FONDI</b>						
Impegni all'erogazione di finanziamenti dati	(161)	(179)	(855)	(258)	(80)	(1.591)
<b>GARANZIE FINANZIARIE RILASCIATE</b>						
Contratti di garanzia finanziaria	(8)	(6)	(2.729)	(100)	(6)	(817)
<b>Totale Accantonamenti (-)</b>	<b>(169)</b>	<b>(185)</b>	<b>(3.584)</b>	<b>(359)</b>	<b>(86)</b>	<b>(2.409)</b>
	Riattribuzioni			Riattribuzioni		
<b>IMPEGNI A EROGARE FONDI</b>						
Impegni all'erogazione di finanziamenti dati	105	52	1.141	32	46	773
<b>GARANZIE FINANZIARIE RILASCIATE</b>						
Contratti di garanzia finanziaria	17	7	870	120	3	633
<b>Totale riattribuzioni (+)</b>	<b>122</b>	<b>60</b>	<b>2.011</b>	<b>153</b>	<b>49</b>	<b>1.406</b>
	Accantonamento Netto			Accantonamento Netto		
<b>Totale</b>	<b>(46)</b>	<b>(125)</b>	<b>(1.574)</b>	<b>(206)</b>	<b>(37)</b>	<b>(1.003)</b>

### 11.2 Accantonamenti netti relativi ad altri impegni e altre garanzie rilasciate: composizione

Alla data di riferimento del presente bilancio, tale fattispecie risulta essere non presente.

### 11.3 Accantonamenti netti agli altri fondi per rischi e oneri: composizione

VOCI DI BILANCIO	31/12/2021			31/12/2020		
	Accantonamenti	Riattribuzioni	Totale netto	Accantonamenti	Riattribuzioni	Totale netto
<b>Accantonamenti e riattribuzioni agli altri fondi rischi e oneri</b>						
1. per fondi rischi su revocatorie	-	-	-	-	-	-
2. per beneficenza e mutualità	-	-	-	-	-	-
3. per rischi ed oneri del personale	-	-	-	-	-	-
4. per controversie legali e fiscali	(150)	61	(89)	(13)	178	165
5. per altri rischi e oneri	(459)	698	239	(1.316)	31	(1.285)
<b>Totale</b>	<b>(609)</b>	<b>759</b>	<b>149</b>	<b>(1.329)</b>	<b>209</b>	<b>(1.120)</b>

## Sezione 12 – Rettifiche/riprese di valore nette su attività materiali – Voce 180

### 12.1. Rettifiche di valore nette su attività materiali: composizione

ATTIVITÀ/COMPONENTI REDDITUALI	Ammortamento (a)	Rettifiche di valore per deterioramento (b)	Riprese di valore (c)	Risultato netto (a + b - c)
<b>A. ATTIVITÀ MATERIALI</b>				
<b>1. Ad uso funzionale</b>	<b>(2.580)</b>	-	<b>2</b>	<b>(2.578)</b>
- Di proprietà	(742)	-	-	(742)
- Diritti d'uso acquisiti con il leasing	(1.838)	-	2	(1.836)
<b>2. Detenute a scopo di investimento</b>	-	-	-	-
- Di proprietà	-	-	-	-
- Diritti d'uso acquisiti con il leasing	-	-	-	-
<b>3. Rimanenze</b>	<b>X</b>	-	-	-
<b>Totale</b>	<b>(2.580)</b>	-	<b>2</b>	<b>(2.578)</b>

La Banca non presenta attività materiali classificate come possedute per la vendita, ai sensi dell'IFRS 5. Per tale ragione non è stata inclusa, nella tabella sopra riportata, l'apposita voce denominata "B. Attività possedute per la vendita" nella quale riportare il risultato della relativa valutazione.

## Sezione 13 – Rettifiche/riprese di valore nette su attività immateriali – Voce 190

### 13.1 Rettifiche di valore nette su attività immateriali: composizione

ATTIVITA' / COMPONENTE REDDITUALE	Ammortamento (a)	Rettifiche di valore per deterioramento (b)	Riprese di valore (c)	Risultato netto (a + b - c)
<b>A. Attività immateriali</b>				
di cui: software	(45)	-	-	(45)
<b>A.1 Di proprietà</b>	<b>(45)</b>	-	-	<b>(45)</b>
- Generate internamente dall'azienda	-	-	-	-
- Altre	(45)	-	-	(45)
<b>A.2 Diritti d'uso acquisiti con il leasing</b>	-	-	-	-
<b>B. Attività possedute per la vendita</b>	<b>X</b>	-	-	-
<b>Totale</b>	<b>(45)</b>	-	-	<b>(45)</b>

## Sezione 14 – Altri oneri e proventi di gestione – Voce 200

### 14.1 Altri oneri di gestione: composizione

VOCI DI BILANCIO	Totale 31/12/2021	Totale 31/12/2020
Ammortamento migliorie su beni di terzi non separabili	(286)	(325)
Oneri per transazioni e indennizzi	(46)	-
Insussistenze e sopravvenienze non riconducibili a voce propria	(33)	(65)
Altri oneri di gestione - altri	(33)	(379)
<b>Totale altri oneri di gestione</b>	<b>(397)</b>	<b>(769)</b>

### 14.2 Altri proventi di gestione: composizione

VOCI DI BILANCIO	Totale 31/12/2021	Totale 31/12/2020
Recupero di imposte	3.988	3.741
Recupero premi assicurativi	16	37
Fitti e canoni attivi	55	26
Recuperi spese diverse	146	335
Insussistenze e sopravvenienze non riconducibili a voce propria	107	76
Altri proventi di gestione - altri	401	270
<b>Totale altri proventi di gestione</b>	<b>4.713</b>	<b>4.485</b>

## Sezione 15 – Utili (Perdite) delle partecipazioni – Voce 220

### 15.1 Utili (perdite) delle partecipazioni: composizione

COMPONENTE REDDITUALE/VALORI	Totale 31/12/2021	Totale 31/12/2020
<b>0</b>		
<b>A. PROVENTI</b>	-	-
1. Rivalutazioni	-	-
2. Utili da cessione	-	-
3. Riprese di valore	-	-
4. Altri proventi	-	-
<b>B. ONERI</b>	-	<b>(68)</b>
1. Svalutazioni	-	(68)
2. Rettifiche di valore da deterioramento	-	-
3. Perdite da cessione	-	-
4. Altri oneri	-	-
<b>Risultato netto</b>	-	<b>(68)</b>

## Sezione 16 – Risultato netto della valutazione al fair value delle attività materiali e immateriali – Voce 230

### 16.1 Risultato netto della valutazione al fair value (o al valore rivalutato) o al valore di presumibile realizzo delle attività materiali e immateriali: composizione

Nell'esercizio 2021 non sono stati contabilizzati utili/perdite riferibili a questa voce.

## Sezione 17 – Rettifiche di valore dell'avviamento – Voce 240

### 17.1 Rettifiche di valore dell'avviamento: composizione

Nel corso dell'esercizio non sono state effettuate rettifiche di valore sull'avviamento.

## Sezione 18 – Utili (Perdite) da cessione di investimenti – Voce 250

### 18.1 Utili (perdite) da cessione di investimenti: composizione

COMPONENTI REDDITUALI/VALORI	Totale 31/12/2021	Totale 31/12/2020
<b>A. IMMOBILI</b>	-	-
- Utili da cessione	-	-
- Perdite da cessione	-	-
<b>B. ALTRE ATTIVITÀ</b>	<b>(11)</b>	<b>(6)</b>
- Utili da cessione	-	-
- Perdite da cessione	(11)	(6)
<b>Risultato netto</b>	<b>(11)</b>	<b>(6)</b>

## Sezione 19 - Imposte sul reddito dell'esercizio dell'operatività corrente – Voce 270

### 19.1 Imposte sul reddito dell'esercizio dell'operatività corrente: composizione

COMPONENTI REDDITUALI/VALORI	Totale 31/12/2021	Totale 31/12/2020
1. Imposte correnti (-)	(935)	(467)
2. Variazioni delle imposte correnti dei precedenti esercizi (+/-)	33	55
3. Riduzione delle imposte correnti dell'esercizio (+)	149	90
3. bis Riduzione delle imposte correnti dell'esercizio per crediti d'imposta di cui alla Legge n. 214/2011 (+)	589	-
4. Variazione delle imposte anticipate (+/-)	(2.418)	(801)
5. Variazione delle imposte differite (+/-)	(1)	(13)
<b>6. Imposte di competenza dell'esercizio (-) (-1+/-2+3+3bis+/-4+/-5)</b>	<b>(2.584)</b>	<b>(1.136)</b>



## 19.2 Riconciliazione tra onere fiscale teorico e onere fiscale effettivo di bilancio

COMPONENTI REDDITUALI	Imposta
Utile dell'operatività corrente al lordo delle imposte (voce 260 del conto economico)	16.809
Imposte sul reddito IRES - onere fiscale teorico:	(4.311)
Effetti sull'IRES di variazioni in diminuzione dell'imponibile	5.423
Effetti sull'IRES di variazioni in aumento dell'imponibile	(1.119)
<b>A. ONERE FISCALE EFFETTIVO - IMPOSTA IRES CORRENTE</b>	<b>(7)</b>
Aumenti imposte differite attive	-
Diminuzioni imposte differite attive	(2.232)
Aumenti imposte differite passive	(1)
Diminuzioni imposte differite passive	-
<b>B. TOTALE EFFETTI FISCALITÀ DIFFERITA IRES</b>	<b>(2.233)</b>
<b>C. VARIAZIONE IMPOSTE CORRENTI ANNI PRECEDENTI</b>	<b>788</b>
<b>D. TOTALE IRES DI COMPETENZA (A+B+C)</b>	<b>(1.452)</b>
IRAP onere fiscale teorico con applicazione aliquota nominale (differenza tra margine di intermediazione e costi ammessi in deduzione):	(1.760)
Effetto variazioni in diminuzione del valore della produzione	1.083
Effetto variazioni in aumento del valore della produzione	(251)
Variazione imposte correnti anni precedenti	(18)
<b>E. ONERE FISCALE EFFETTIVO - IMPOSTA IRAP CORRENTE</b>	<b>(946)</b>
Aumenti imposte differite attive	-
Diminuzioni imposte differite attive	(187)
Aumenti imposte differite passive -	-
Diminuzioni imposte differite passive -	-
<b>F. TOTALE EFFETTI FISCALITÀ DIFFERITA IRAP</b>	<b>(187)</b>
<b>G. TOTALE IRAP DI COMPETENZA (E+F)</b>	<b>(1.132)</b>
<b>H. IMPOSTA SOSTITUTIVA IRES/IRAP PER AFFRANCAMENTO DISALLINEAMENTI -</b>	<b>-</b>
<b>TOTALE IMPOSTE IRES - IRAP CORRENTI (A+C+E+H)</b>	<b>(165)</b>
<b>TOTALE IMPOSTE IRES - IRAP DI COMPETENZA (D+G+H)</b>	<b>(2.584)</b>

## **Sezione 20 – Utile (Perdita) delle attività operative cessate al netto delle imposte – Voce 290**

### **20.1 Utile (perdita) delle attività operative cessate al netto delle imposte: composizione**

Non sono stati contabilizzati utile/perdite della specie.

### **20.2 Dettaglio delle imposte sul reddito relative alle attività operative cessate**

Non sono stati contabilizzati imposte sul reddito relative a tali operazioni.

## **Sezione 21 – Altre informazioni**

La Banca è una “cooperativa a mutualità prevalente” e lo statuto della Banca riporta i previsti richiami normativi per il rispetto delle clausole mutualistiche.

Secondo quanto contenuto nel Testo Unico Bancario, Titolo II Cap. V, art 28 comma 2bis, sono considerate cooperative a mutualità prevalente le banche di credito cooperativo che rispettano i requisiti di mutualità previsti dall'articolo 2514 del Codice Civile ed i requisiti di operatività prevalente con soci previsti ai sensi dell'articolo 35 del D.Lgs. 385/1993.

Tali requisiti risultano rispettati e costantemente monitorati in sede di segnalazione trimestrale all'Organo di Vigilanza.

La Società nei mesi di Ottobre-Novembre 2021, con validità per il biennio 2021-2022, è stata oggetto delle attività di “Revisione Cooperativa”, secondo le previsioni dell'art. 18 del D.Lgs. 02 agosto 2002 n. 220. La verifica non ha evidenziato irregolarità alcuna come da verbale rilasciato in data 2 dicembre 2021. Tali risultanze sono state, a tempo debito, portate a conoscenza del Consiglio di Amministrazione e del Collegio Sindacale.

## **Sezione 22 – Utile per azione**

Gli standard internazionali (IAS 33) danno rilevanza all'indicatore di rendimento - “utile per azione” - comunemente noto come “EPS - earnings per share”, rendendone obbligatoria la pubblicazione, nelle due formulazioni:

- “EPS Base”, calcolato dividendo l'utile netto per la media ponderata delle azioni ordinarie in circolazione;
- “EPS Diluito”, calcolato dividendo l'utile netto per la media ponderata delle azioni in circolazione, tenuto anche conto delle classi di strumenti aventi effetti diluitivi.

La Banca è una società cooperativa a mutualità prevalente. Si ritengono di conseguenza non significative dette informazioni, tenuto conto della natura della Società.

### **22.1 Numero medio delle azioni ordinarie a capitale diluito**

In considerazione di quanto riportato in precedenza, fattispecie ritenuta non rilevante.

### **22.2 Altre informazioni**

In considerazione di quanto riportato in precedenza, fattispecie ritenuta non rilevante.

PARTE D

# Redditività complessiva

## Prospetto analitico della redditività complessiva

VOCI		31/12/2021	31/12/2020
10.	Utile (Perdita) d'esercizio	14.225	6.127
<b>Altre componenti reddituali senza rigiro a conto economico</b>		<b>(25)</b>	<b>(47)</b>
20.	Titoli di capitale designati al fair value con impatto sulla redditività complessiva:	9	(8)
	a) variazione di fair value	9	(4)
	b) trasferimenti ad altre componenti di patrimonio netto	-	(4)
30.	Passività finanziarie designate al fair value con impatto a conto economico (variazioni del proprio merito creditizio):	-	-
	a) variazione del fair value	-	-
	b) trasferimenti ad altre componenti di patrimonio netto	-	-
40.	Copertura di titoli di capitale designati al fair value con impatto sulla redditività complessiva:	-	-
	a) variazione di fair value (strumento coperto)	-	-
	b) variazione di fair value (strumento di copertura)	-	-
50.	Attività materiali	(2)	(2)
60.	Attività immateriali	-	-
70.	Piani a benefici definiti	(34)	(24)
80.	Attività non correnti e gruppi di attività in via di dismissione	-	-
90.	Quota delle riserve da valutazione delle partecipazioni valutate a patrimonio netto	-	-
100.	Imposte sul reddito relative alle altre componenti reddituali senza rigiro a conto economico	1	(13)
<b>Altre componenti reddituali con rigiro a conto economico</b>		<b>273</b>	<b>2.901</b>
110.	Copertura di investimenti esteri:	-	-
	a) variazioni di fair value	-	-
	b) rigiro a conto economico	-	-
	c) altre variazioni	-	-
120.	Differenze di cambio:	-	-
	a) variazione di valore	-	-
	b) rigiro a conto economico	-	-
	c) altre variazioni	-	-
130.	Copertura dei flussi finanziari:	-	-
	a) variazioni di fair value	-	-
	b) rigiro a conto economico	-	-
	c) altre variazioni	-	-
	di cui: risultato delle posizioni nette	-	-
140.	Strumenti di copertura (elementi non designati):	-	-
	a) variazione di valore	-	-
	b) rigiro a conto economico	-	-
	c) altre variazioni	-	-

VOCI		31/12/2021	31/12/2020
150.	Attività finanziarie (diverse dai titoli di capitale) valutate al fair value con impatto sulla redditività complessiva:	713	4.372
	a) variazioni di fair value	739	4.428
	b) rigiro a conto economico	(25)	(56)
	- rettifiche per rischio di credito	(44)	25
	- utili/perdite da realizzo	19	(81)
	c) altre variazioni	-	-
160.	Attività non correnti e gruppi di attività in via di dismissione:	-	-
	a) variazioni di fair value	-	-
	b) rigiro a conto economico	-	-
	c) altre variazioni	-	-
170.	Quota delle riserve da valutazione delle partecipazioni valutate a patrimonio netto:	-	-
	a) variazioni di fair value	-	-
	b) rigiro a conto economico	-	-
	- rettifiche da deterioramento	-	-
	- utili/perdite da realizzo	-	-
	c) altre variazioni	-	-
180.	Imposte sul reddito relative alle altre componenti reddituali con rigiro a conto economico	(440)	(1.471)
<b>190.</b>	<b>Totale altre componenti reddituali</b>	<b>248</b>	<b>2.853</b>
<b>200.</b>	<b>Redditività complessiva (Voce 10+190)</b>	<b>14.473</b>	<b>8.981</b>

PARTE E

# Informazioni sui rischi e sulle relative politiche di copertura

## PREMESSA

La Banca dedica particolare attenzione al governo ed alla gestione dei rischi e opera assicurando la costante evoluzione dei propri presidi di carattere organizzativo/procedurale e delle soluzioni metodologiche utilizzate per la misurazione ed il monitoraggio. Tali attività sono svolte con strumenti che mirano a supportare in maniera efficace ed efficiente il governo dei rischi, anche in risposta alle modifiche del contesto operativo e regolamentare di riferimento. Come richiesto dalla normativa sulla riforma del credito cooperativo è stata resa operativa l'esternalizzazione delle funzioni aziendali di controllo presso Cassa Centrale Banca da parte delle Banche affiliate al Gruppo Bancario Cooperativo. È dunque compito di Cassa Centrale Banca definire le linee guida in materia di misurazione e gestione dei rischi.

La strategia di *risk management* è incardinata su una visione olistica dei rischi aziendali, considerando sia lo scenario macroeconomico, sia il profilo di rischio individuale, stimolando la crescita della cultura del controllo dei rischi, rafforzando una trasparente e accurata rappresentazione degli stessi.

Le strategie di assunzione dei rischi sono riassunte nel *Risk Appetite Framework* (nel seguito anche "RAF") adottato dal Consiglio di Amministrazione della Capogruppo, ovvero il quadro di riferimento che definisce - in coerenza con il massimo rischio assumibile, il business model e il piano strategico - la propensione al rischio, le soglie di tolleranza, i limiti di rischio, le politiche di governo dei rischi, i processi di riferimento necessari per definirli e attuarli. Il RAF, introdotto per garantire che le attività di assunzione del rischio siano in linea con le aspettative dei soci e rispettose del complessivo quadro normativo e prudenziale di riferimento, è definito alla luce della complessiva posizione di rischio aziendale e della congiuntura economico/finanziaria.

Il *framework* viene sviluppato dalla Capogruppo e si articola nei seguenti principali ambiti:

- organizzativo, mediante (i) la definizione dei compiti degli organi e delle funzioni aziendali coinvolte nel RAF; (ii) l'aggiornamento dei documenti organizzativi e di *governance* con riguardo ai principali profili di rischio (di credito e controparte, di concentrazione, di tasso, di mercato, di liquidità, operativi) e dei riferimenti per la gestione delle relative interrelazioni (politiche di governo dei rischi, processo di gestione dei rischi, processi interni di determinazione e valutazione dell'adeguatezza patrimoniale c.d. ICAAP, pianificazione strategica e operativa, sistema dei controlli interni, sistema degli incentivi, operazioni di maggior rilievo, etc.) in un quadro di complessiva coerenza; (iii) la definizione dei flussi informativi inerenti;
- metodologico, mediante (i) la definizione di indicatori, di riferimenti operativi per la relativa valorizzazione e la fissazione delle soglie inerenti; (ii) la declinazione degli obiettivi e degli indicatori individuati nel sistema dei limiti operativi;
- applicativo, mediante la ricognizione degli ambiti di intervento sui supporti applicativi per la gestione dei rischi e dei processi di vigilanza (misurazione dei rischi, segnalazioni di vigilanza, ICAAP, simulazione/forecasting, attività di alerting, reporting, ecc.) e la definizione dei requisiti funzionali per il connesso sviluppo.

All'interno del *framework* sono definiti sia i principi generali in termini di propensione al rischio aziendale, sia i presidi adottati riguardo al profilo di rischio complessivo e ai principali rischi specifici.

I principi generali che improntano la strategia di assunzione dei rischi aziendali sono sommariamente richiamati nel seguito:

- il modello di business aziendale è focalizzato sull'attività creditizia tradizionale di una banca commerciale, con particolare focus sul finanziamento delle piccole e medie imprese e delle famiglie;
- obiettivo della strategia aziendale non è l'eliminazione dei rischi ma la loro piena comprensione per assicurarne una assunzione consapevole e una gestione atta a garantire la solidità e la continuità aziendale di lungo termine;
- limitata propensione al rischio; l'adeguatezza patrimoniale, la stabilità reddituale, la solida posizione di liquidità, l'attenzione al mantenimento di una buona reputazione aziendale, il forte presidio dei principali rischi specifici cui l'azienda è esposta rappresentano elementi chiave su cui si basa l'intera operatività aziendale;
- rispetto formale e sostanziale delle norme con l'obiettivo di non incorrere in sanzioni e di mantenere un solido rapporto di fiducia con tutti gli stakeholder aziendali.

Il RAF rappresenta, quindi, la cornice complessiva entro la quale si colloca la complessiva gestione dei rischi assunti e trovano definizione i principi generali di propensione al rischio e la conseguente articolazione dei presidi a fronte del rischio complessivo aziendale e dei principali rischi specifici.

Il presidio del profilo di rischio complessivo si articola in una struttura di limiti improntata all'esigenza di assicurare, anche in condizioni di stress, il rispetto dei livelli minimi richiesti di solvibilità, liquidità e redditività.

In particolare, il presidio del rischio complessivo mira a mantenere adeguati livelli di:

- patrimonializzazione, con riferimento ai rischi di primo e di secondo pilastro, attraverso il monitoraggio del *Common Equity Tier 1 ratio*, del *Tier 1 ratio*, del *Total Capital ratio*, dell'indicatore di leva finanziaria;
- liquidità, tale da fronteggiare periodi di tensione, anche prolungati, sui diversi mercati di approvvigionamento del *funding* con riferimento sia alla situazione di breve termine, sia a quella strutturale, attraverso il monitoraggio dei limiti inerenti a *Liquidity Coverage ratio*, finanziamento stabile, *gap* impieghi-raccolta;
- redditività, attraverso il monitoraggio di indicatori quali *cost-income* e *ROA*.

La definizione del RAF e i conseguenti limiti operativi sui principali rischi specifici sopra richiamati, l'utilizzo di strumenti di valutazione del rischio nell'ambito dei processi gestionali del credito e di riferimenti di presidio e controllo per il governo dei rischi operativi e di *compliance*, le misure di valutazione dell'adeguatezza del capitale per la valutazione delle performance aziendali costituiscono i cardini della declinazione operativa della strategia di rischio definita dal Consiglio di Amministrazione.

Nello stesso ambito, è definito il *reporting* verso gli organi aziendali, che mira a fornire su base periodica informazioni sintetiche sull'evoluzione del profilo di rischio della Banca, tenuto conto della propensione al rischio definita. Il relativo impianto è indirizzato a supportare l'elaborazione di una rappresentazione olistica dei profili di rischio cui la Banca è esposta.

La definizione del RAF si incardina su un processo articolato e complesso, che vede il coinvolgimento delle varie unità aziendali della Banca. Tale processo si sviluppa in coerenza con il processo ICAAP-ILAAP e rappresenta la cornice di riferimento all'interno della quale vengono sviluppati il budget annuale e il piano industriale, assicurando coerenza tra strategie e politiche di assunzione dei rischi da una parte, processi di pianificazione e *budgeting* dall'altra.

Per irrobustire il complessivo sistema di governo e gestione dei rischi sono state adottate le policy ed i regolamenti emanati dalla Capogruppo.

Il modello di governo dei rischi, ovvero l'insieme dei dispositivi di governo societario e dei meccanismi di gestione e controllo finalizzati a fronteggiare i rischi cui è esposta la Banca, si inserisce nel più ampio quadro del Sistema dei controlli interni aziendale, che viene indirizzato da parte della Capogruppo nell'ambito del contratto di esternalizzazione, definito in coerenza con le disposizioni di vigilanza prudenziale per le banche stabilite all'interno della Circolare Banca d'Italia n. 285/2013 (Parte Prima, Titolo IV, Capitolo 3).

In coerenza con tali riferimenti, il complesso dei rischi aziendali è presidiato nell'ambito di un modello organizzativo impostato sulla piena separazione delle funzioni di controllo da quelle produttive, che integra metodologie e presidi di controllo a diversi livelli, tutti convergenti con gli obiettivi di rilevare, misurare e verificare nel continuo i rischi tipici dell'attività sociale, salvaguardare l'integrità del patrimonio aziendale, tutelare dalle perdite, garantire l'affidabilità e l'integrità delle informazioni, verificare il corretto svolgimento dell'attività nel rispetto della normativa interna ed esterna.

Il sistema dei controlli interni è costituito dall'insieme delle regole, delle funzioni, delle strutture, delle risorse, dei processi e delle procedure che mirano ad assicurare, nel rispetto della sana e prudente gestione, il conseguimento delle seguenti finalità:

- verifica dell'attuazione delle strategie e delle politiche aziendali;
- contenimento del rischio entro i limiti definiti nel RAF adottato;
- salvaguardia del valore delle attività e protezione dalle perdite;
- efficacia ed efficienza dei processi operativi;
- affidabilità e sicurezza delle informazioni aziendali e delle procedure informatiche;
- prevenzione del rischio che la Banca sia coinvolta, anche involontariamente, in attività illecite, con particolare riferimento a quelle connesse con il riciclaggio, l'usura e il finanziamento al terrorismo;



- conformità delle operazioni con la legge e la normativa di vigilanza, nonché con le politiche, i regolamenti le procedure interne.

Il sistema dei controlli interni coinvolge, quindi, tutta l'organizzazione aziendale (organi amministrativi, strutture, livelli gerarchici, personale).

\*\*\*

In linea con le disposizioni emanate da Banca d'Italia, il modello adottato dalla Banca delinea le principali responsabilità in capo agli organi di governo e controllo al fine di garantire la complessiva efficacia ed efficienza del sistema dei controlli interni.

Esaminando congiuntamente la normativa di vigilanza e lo statuto della Banca si evince che la funzione di supervisione strategica e la funzione di gestione sono incardinate entro l'azione organica e integrata dal Consiglio di Amministrazione. Alla funzione di gestione partecipa il Direttore Generale in quanto vertice della struttura interna.

La funzione di supervisione strategica si esplica nell'indirizzo della gestione di impresa attraverso la predisposizione del piano strategico, all'interno del quale innestare il sistema di obiettivi di rischio (RAF), e attraverso l'approvazione dell'ICAAP/ILAAP e del budget, assicurandone la coerenza reciproca con il sistema dei controlli interni e l'organizzazione; tutto questo nell'alveo del "modello di business" del credito cooperativo. Si evidenzia che a livello formale viene richiesto dall'Autorità di Vigilanza solo un Resoconto ICAAP/ILAAP consolidato e non più anche i singoli documenti individuali; per la redazione del Resoconto vengono tenuti in considerazione i contributi delle singole società appartenenti al Gruppo. In sede di aggiornamento del RAS annuale la Banca definisce comunque un posizionamento prospettico in termini di capitale e liquidità ed altri rischi rilevanti e trimestralmente ne viene verificato il rispetto. Vengono altresì a supporto anche le analisi relative all'Accordo di Garanzia, che consentono di valutare le banche sul fronte del capitale e della liquidità e definire così la dotazione del Fondo e l'attività di monitoraggio trimestrale del modello *Risk Based*, che classifica le banche sulla base di diversi profili di rischio.

La funzione di gestione, da intendere come l'insieme delle decisioni che un organo aziendale assume per l'attuazione degli indirizzi deliberati nell'esercizio della funzione di supervisione strategica, è in capo al Consiglio di Amministrazione con l'apporto tecnico del Direttore Generale, che partecipa alle riunioni del Consiglio di Amministrazione. Tale funzione si esplica principalmente secondo le seguenti modalità:

- deliberazioni assunte dal Consiglio di Amministrazione, anche su proposta della Direzione Generale, nel rispetto delle previsioni statutarie;
- decisioni della Direzione Generale e della struttura aziendale negli ambiti delegati.

Il Direttore Generale è responsabile poi - ai sensi dello Statuto - dell'esecuzione delle delibere del Consiglio di Amministrazione e del Comitato Esecutivo e ha il compito di sovrintendere al funzionamento organizzativo, allo svolgimento delle operazioni e al funzionamento dei servizi, assicurando conduzione unitaria alla Banca.

Il Direttore Generale, in quanto capo del personale, garantisce una costante attenzione alla dimensione formativa dei dipendenti, anche come leva di diffusione della cultura e delle tecniche di gestione e controllo dei rischi. Coinvolge l'organo di governo per l'approvazione dei piani formativi e lo supporta anche nell'individuazione di modalità e contenuti formativi tempo per tempo utili all'apprendimento degli amministratori stessi.

Il Collegio sindacale rappresenta l'organo con funzione di controllo e in quanto vertice del controllo aziendale vigila sulla corretta applicazione della legge e dello Statuto e, in via specifica, sull'adeguatezza del sistema dei controlli interni e sull'efficacia dell'operato delle funzioni aziendali di controllo, anche avvalendosi dei flussi informativi che queste realizzano.

\*\*\*

Le disposizioni in materia di sistema dei controlli interni, sistema informativo e continuità operativa accentuano la necessità di una preventiva definizione del quadro di riferimento per lo svolgimento dell'attività bancaria in termini di propensione al rischio, impostando una cornice di riferimenti che le banche devono applicare coerentemente ai contesti operativi, alle dimensioni e al grado di complessità. Tale quadro di riferimento è definito nel RAF, ossia il sistema

degli obiettivi di rischio e si declina con la fissazione *ex ante* degli obiettivi di rischio/rendimento che la Banca intende raggiungere al fine di garantire la necessaria coerenza di applicazione a livello consolidato.

La finalità principale del RAF è assicurare che l'attività dell'intermediario si sviluppi entro i limiti di propensione al rischio stabiliti dagli organi aziendali.

Il RAF costituisce un riferimento obbligato per realizzare, entro il piano strategico, un ragionamento che conduca a stabilire la propensione al rischio della Banca e che si traduca in politiche di governo dei rischi, espresse tramite la definizione di parametri quantitativi e indicazioni di carattere qualitativo ad essa coerenti.

Tale quadro di riferimento si concretizza attraverso la messa a punto del piano strategico in ottica RAF, con il quale trovano raccordo il budget, l'ICAAP e la pianificazione operativa.

Il sistema degli obiettivi di rischio (RAF) e le correlate politiche di governo dei rischi, compendiate nel piano strategico, trovano coerente attuazione nella gestione dei rischi che si concretizza in una modalità attuativa che vede l'integrazione di fasi di impostazione (compendiate nel c.d. processo di gestione dei rischi) e di fasi di operatività per l'esecuzione di quanto impostato.

Essa coinvolge sia il Consiglio di Amministrazione (per le deliberazioni di sua competenza), sia le Direzioni Aziendali che - anche con il supporto dei responsabili delle funzioni operative di volta in volta interessate e dei referenti delle funzioni di controllo di secondo livello per le attribuzioni di loro competenza - mettono a punto le proposte da sottoporre al Consiglio di Amministrazione, elaborano proprie disposizioni e presidiano organicamente le attività operative di gestione dei rischi.

La gestione dei rischi - conseguentemente - è articolata nell'insieme di limiti, deleghe, regole, procedure, risorse e controlli - di linea, di secondo e di terzo livello - nonché di attività operative attraverso cui attuare le politiche di governo dei rischi.

\*\*\*

La normativa di vigilanza impone alle banche di dotarsi di adeguati sistemi di rilevazione, misurazione e controllo dei rischi, ovvero di un adeguato sistema dei controlli interni come in precedenza definito.

I controlli coinvolgono tutta la struttura a partire dagli organi sociali e dalla Direzione per poi articolarsi in:

- controlli di linea, il cui obiettivo principale è la verifica della correttezza dell'operatività rispetto a norme di etero/auto regolamentazione;
- verifiche di secondo livello (Risk management, Compliance e Antiriciclaggio), volte ad attuare controlli sulla gestione dei rischi, sulla corretta applicazione della normativa e alla gestione del rischio di riciclaggio e di finanziamento del terrorismo;
- controlli di terzo livello (Internal Audit), volti a individuare andamenti anomali delle procedure e della regolamentazione nonché a valutare la funzionalità del complessivo sistema dei controlli interni.

La Direzione di Internal Audit, che presidia il terzo livello di controllo, svolge la verifica degli altri sistemi di controllo, attivando periodiche sessioni finalizzate al monitoraggio delle variabili di rischio.

Gli interventi di Audit, nel corso dell'esercizio, hanno riguardato i seguenti processi aziendali:

- politiche di remunerazione;
- Finanza retail e prodotti di investimento assicurativo;
- Funzionamento Organi e assetto organizzativo;
- Metodologia sui controlli di Filiale;
- Produzione trimestrale della segnalazione Single Customer View (SCV) conformemente alle Istruzioni del Fondo di Garanzia dei Depositanti (FGD).

## SEZIONE 1 – RISCHIO DI CREDITO

### Informazioni di natura qualitativa

#### 1. ASPETTI GENERALI

Gli obiettivi e le strategie dell'attività creditizia della Banca sono orientati a perseguire un rapporto efficiente tra le caratteristiche del modello distributivo tipico del credito cooperativo, fondato su mutualità e localismo, e un efficace presidio del rischio di credito. L'attività creditizia della Banca è, inoltre, integrata nel modello organizzativo del Gruppo Cassa Centrale, che attraverso una progressiva uniformazione degli strumenti intende garantire l'applicazione di regole e criteri omogenei nell'assunzione e gestione del rischio di credito. A tal fine, la banca è soggetta al ruolo di indirizzo e coordinamento della Capogruppo, in particolare per gli ambiti specifici evidenziati in questa sezione. Nello specifico, tali obiettivi e strategie sono indirizzati:

- al raggiungimento di un obiettivo di crescita degli impieghi creditizi, sostenibile e coerente con la propensione al rischio definita;
- ad un'efficiente selezione delle singole controparti, attraverso una completa ed accurata analisi della capacità delle stesse di onorare gli impegni contrattualmente assunti, finalizzata a contenere il rischio di credito;
- alla diversificazione del rischio di credito, individuando nei crediti di importo limitato il naturale bacino operativo della Banca, nonché circoscrivendo la concentrazione delle esposizioni su gruppi di clienti connessi o su singoli rami di attività economica;
- alla verifica della persistenza del merito creditizio dei clienti finanziati nonché al controllo andamentale dei singoli rapporti effettuato, con l'ausilio del sistema informativo, sia sulle posizioni regolari come anche e specialmente sulle posizioni che presentano anomalie e/o irregolarità.

La politica commerciale in materia di affidamenti è orientata al sostegno finanziario dell'economia locale e si caratterizza per un'elevata propensione ad intrattenere rapporti di natura fiduciaria e personale con famiglie, artigiani e piccole-medie imprese del proprio territorio di riferimento, nonché per una particolare vocazione operativa a favore dei clienti-soci. Peraltro, non meno rilevante è la funzione di supporto svolta dalla Banca a favore di determinate categorie di operatori economici e sociali che, in ragione della loro struttura giuridica, del loro raggio d'azione prettamente locale o della ridotta redditività che possono portare alla banca, sono tendenzialmente esclusi dall'accesso al credito bancario ordinario.

L'importante quota degli impieghi rappresentata dai mutui residenziali, offerti secondo diverse tipologie di prodotti, testimonia l'attenzione particolare della Banca nei confronti del comparto delle famiglie.

Il segmento delle piccole e medie imprese ed in misura più contenuta quello delle grandi imprese rappresentano i settori più importanti per la Banca. In tale ambito, le strategie della Banca sono volte a instaurare relazioni creditizie e di servizio di medio-lungo periodo attraverso l'offerta di prodotti e servizi mirati e rapporti personali e collaborativi con la stessa clientela. In tale ottica si inseriscono anche le convenzioni ovvero gli accordi di partnership raggiunti con i confidi provinciali o con altri soggetti che operano a supporto dello sviluppo del tessuto economico locale.

La concessione del credito è prevalentemente indirizzata verso i rami di attività economica più coerenti con le politiche di credito della Banca e con le dinamiche economiche positive che storicamente e attualmente contraddistinguono il territorio sul quale la Banca opera.

L'esposizione al rischio di controparte dell'operatività in derivati OTC non speculativa è molto contenuta poiché assunta nei confronti delle strutture specializzate della Capogruppo e/o di primarie controparti italiane ed estere.

## 2. POLITICHE DI GESTIONE DEL RISCHIO DI CREDITO

### 2.1 Aspetti organizzativi

Nello svolgimento della sua attività la Banca è esposta al rischio che i crediti, a qualsiasi titolo vantati, non siano onorati dai terzi debitori alla scadenza e, pertanto, debbano essere registrate delle perdite in bilancio.

Tale rischio è riscontrabile eminentemente nell'attività tradizionale di erogazione di crediti, garantiti o non garantiti, iscritti in bilancio, nonché in analoghe operazioni non iscritte in bilancio (principalmente margini disponibili su fidi, o crediti di firma) e le potenziali cause di inadempienza risiedono in larga parte in difficoltà finanziarie della controparte e, in misura minore, in ragioni indipendenti dalla condizione finanziaria della controparte, quali il rischio Paese o rischi operativi. Anche le attività diverse da quella tradizionale di prestito espongono ulteriormente la Banca al rischio di credito (es.: sottoscrizione di contratti derivati OTC non speculativi).

Il modello organizzativo adottato dalla Banca, in ottemperanza alle disposizioni normative in materia di Controlli Interni, definisce una precisa ripartizione di ruoli e responsabilità tra le Aree Crediti, i Gestori NPL e le Funzioni di Controllo, ivi inclusa la Direzione Risk Management.

L'articolazione territoriale della Banca, alla data del 31 dicembre 2021, è caratterizzata dalla presenza di n. 1 sede territoriali e n. 23 filiali sul territorio della Provincia di Bologna.

La Banca riserva una grande attenzione ai processi di erogazione e di monitoraggio del credito che si riflette direttamente sulla struttura organizzativa preposta al relativo funzionamento. Per quanto riguarda il primo processo, le politiche gestionali aziendali prevedono un preciso sistema di deleghe di poteri con livelli di autonomia differenziati in funzione della significatività e della rischiosità dei crediti da erogare. In particolare, il processo di erogazione coinvolge differenti aree e funzioni aziendali, quali i responsabili di filiale, il Servizio Corporate, la Direzione Imprese, la Direzione Privati, il Servizio Mercato Imprese, il Servizio Mercato Privati, il Servizio Controllo Rischio di Credito e Precontenzioso, la Direzione Generale e il Consiglio di Amministrazione. Per quanto attiene al processo di monitoraggio del credito, e in particolare al processo di gestione del rischio di credito, le funzioni interessate sono le filiali, il Servizio Controllo Rischio di Credito e Precontenzioso, il Servizio Legale e il Servizio Risk Management e Presidio Qualità del Credito (di seguito anche "Risk Management"), mentre i controlli di terzo livello sono affidati all'Internal Auditing. Al Consiglio di Amministrazione spetta il compito di indirizzo generale di gestione e la facoltà di delegare poteri deliberativi in materia di erogazione del credito, mentre sono assicurate dalla Direzione Generale l'efficacia e l'efficienza del sistema dei controlli interni e, conseguentemente, anche del sistema di controllo del rischio di credito all'interno della Banca. Proprio a tale scopo il Consiglio di Amministrazione e la Direzione Generale sono destinatari di apposita reportistica trimestrale redatta dal Risk Management avente ad oggetto i dati e gli indicatori sintetici ricavati dagli strumenti gestionali preposti al monitoraggio della qualità del portafoglio crediti.

Il Servizio Controllo Rischio di Credito e Precontenzioso e il Servizio Legale sono gli organismi centrali delegati al governo del processo del credito non performing (delibera concessioni, definizione strategie di recupero, gestione del contenzioso) e del processo di variazione della classificazione da performing a non performing e viceversa.

Alla luce delle disposizioni in materia di sistema dei controlli interni (contenute nella Circolare Banca d'Italia n. 285/2013, Parte Prima, Titolo IV, capitolo 3) la Banca si è dotata di una struttura organizzativa funzionale al raggiungimento di un efficiente ed efficace processo di gestione e controllo del rischio di credito coerente con il framework di Gruppo.

In aggiunta ai controlli di linea, quali attività di primo livello, le funzioni incaricate del controllo di secondo livello e terzo livello, con la collaborazione dei rispettivi referenti, si occupano della misurazione e del monitoraggio dell'andamento dei rischi nonché della correttezza/adequatezza dei processi gestionali e operativi.

L'attività di controllo sulla gestione dei rischi creditizi (come anche dei rischi finanziari e dei rischi operativi) è svolta dalla funzione di controllo dei rischi (Direzione Risk Management).

Nello specifico la funzione fornisce un contributo preventivo nella definizione del RAF e delle relative politiche di governo dei rischi, nella fissazione dei limiti operativi all'assunzione delle varie tipologie di rischio.

In particolare, la funzione:

- garantisce un sistematico monitoraggio sul grado di esposizione ai rischi, sull'adeguatezza del RAF e sulla coerenza fra l'operatività e i rischi effettivi assunti dalla Banca rispetto agli obiettivi di rischio/rendimento e ai connessi limiti o soglie prestabiliti;
- concorre alla redazione del resoconto ICAAP, in particolare verificando la congruità delle variabili utilizzate e la coerenza con gli obiettivi di rischio approvati nell'ambito del RAF;
- monitora nel corso del tempo il rispetto dei requisiti regolamentari e dei *ratio* di vigilanza prudenziale, provvedendo ad analizzarne e commentarne le caratterizzazioni e le dinamiche;
- formalizza pareri preventivi sulla coerenza con il RAF delle operazioni di maggior rilievo, eventualmente acquisendo il parere di altre funzioni coinvolte;
- concorre all'impostazione/manutenzione organizzativa e a disciplinare i processi operativi (credito, raccolta, finanza, incassi/pagamenti, ICT) adottati per la gestione delle diverse tipologie di rischio, verificando l'adeguatezza e l'efficacia delle misure prese per rimediare alle carenze riscontrate;
- concorre alla definizione/revisione delle metodologie di misurazione dei rischi quantitativi e, interagendo con la funzione contabile e avendo riferimento ai contributi di sistema per la redazione del bilancio, contribuisce a una corretta classificazione e valutazione delle attività aziendali.

## **2.2 Sistemi di gestione, misurazione e controllo**

Con riferimento all'attività creditizia, la Direzione Crediti e il Servizio NPL assicurano la supervisione ed il coordinamento delle fasi operative del processo del credito, delibera nell'ambito delle proprie deleghe ed esegue i controlli di propria competenza.

L'intero processo di gestione, controllo e classificazione del credito è disciplinato dal Regolamento del Credito di Gruppo, dal Regolamento di Gruppo di gestione del credito deteriorato e dalla Policy di Gruppo per la classificazione e valutazione dei crediti che definiscono criteri e metodologie per la:

- valutazione del merito creditizio;
- revisione degli affidamenti;
- classificazione dei crediti;
- gestione e recupero dei crediti classificati non-performing;
- determinazione degli accantonamenti sulle esposizioni classificate non-performing.

Con riferimento alle operazioni con soggetti collegati, la Banca si è dotata di apposite procedure deliberative volte a presidiare il rischio che la vicinanza di taluni soggetti ai centri decisionali della stessa possa compromettere l'imparzialità e l'oggettività delle decisioni relative alla concessione, tra l'altro, di finanziamenti. In tale prospettiva, la Banca si è dotata anche di strumenti ricognitivi e di una procedura informatica volti a supportare il corretto e completo censimento dei soggetti collegati. Tali riferimenti sono stati integrati attraverso l'aggiornamento, dove ritenuto necessario, delle delibere, dei regolamenti e delle deleghe già in uso all'interno della banca. È stato inoltre adottato il Regolamento di Gruppo per la gestione delle operazioni con soggetti collegati.

In ottemperanza alle disposizioni del regolamento del credito di Gruppo, del regolamento di Gruppo di gestione del credito deteriorato e della policy di classificazione e valutazione del credito di Gruppo, la Banca ha attivato procedure specifiche per le fasi di istruttoria/delibera, di revisione delle linee di credito e di monitoraggio del rischio di credito, classificazione dei crediti e definizione delle strategie di recupero dei crediti classificati a deteriorato. In tutte le citate fasi la Banca utilizza metodologie quali-quantitative di valutazione del merito creditizio della controparte, basate o supportate, da procedure informatiche sottoposte a periodica verifica e manutenzione.

I momenti di istruttoria/delibera e di revisione delle linee di credito sono regolamentati da un iter deliberativo in cui intervengono i diversi organi competenti, appartenenti sia alle strutture centrali che alla rete, in ossequio ai livelli di deleghe previsti. Tali fasi sono supportate da procedure informatiche che consentono, in ogni momento, la verifica (da parte di tutte le funzioni preposte alla gestione del credito) dello stato di ogni posizione già affidata o in fase di

affidamento, nonché di ricostruire il processo che ha condotto alla definizione del merito creditizio dell'affidato (attraverso la rilevazione e l'archiviazione del percorso deliberativo e delle tipologie di analisi effettuate).

In sede di istruttoria, per le richieste di affidamenti di rilevante entità, la valutazione, anche prospettica, si struttura su più livelli e si basa prevalentemente su dati tecnici, oltre che - come abitualmente avviene - sulla conoscenza personale e sull'approfondimento della specifica situazione economico-patrimoniale della controparte e dei suoi garanti. Sono state previste tipologie di istruttoria/revisione diversificate; alcune, di tipo semplificato con formalità ridotte all'essenziale, riservate alla istruttoria/revisione dei fidi di importo limitato riferite a soggetti che hanno un andamento regolare, altre, di tipo ordinario, per la restante tipologia di pratiche.

La procedura informatica di monitoraggio adottata dalla Banca, sfruttando informazioni gestionali interne e dati acquisiti da provider esterni, consente di rilevare i diversi segnali di anomalia della clientela affidata. Il costante monitoraggio delle segnalazioni fornite dalla procedura consente, quindi, di intervenire tempestivamente all'insorgere di anomalie e di prendere gli opportuni provvedimenti ai fini della risoluzione delle stesse e/o della corretta classificazione della singola posizione.

Tutte le posizioni fiduciarie sono inoltre oggetto di riesame periodico, svolto per ogni singola controparte/gruppo economico di appartenenza dalle strutture competenti per limite di fido.

Il controllo delle attività svolte dai Mercati e dalla Direzione Imprese e Privati e dai gestori NPL è assicurato dalla funzione di controllo dei rischi (Direzione Risk Management).

Negli ultimi anni, la revisione della regolamentazione prudenziale internazionale nonché l'evoluzione nell'operatività del mondo bancario hanno ulteriormente spinto il credito cooperativo a sviluppare metodi e sistemi di controllo del rischio di credito. In tale ottica, un forte impegno è stato mantenuto nel progressivo sviluppo della strumentazione informatica per il presidio del rischio di credito che ha portato alla realizzazione di un sistema evoluto di valutazione del merito creditizio delle imprese nonché del profilo rischio/rendimento.

Coerentemente con le specificità operative e di *governance* del processo del credito, il sistema è stato disegnato nell'ottica di realizzare un'adeguata integrazione tra le informazioni quantitative (Bilancio, Centrale dei Rischi, Andamento Rapporto, Profilo Socio-Demografico) e quelle qualitative accumulate in virtù del peculiare rapporto di clientela e del radicamento sul territorio. Pertanto, tale sistema, risponde all'esigenza di conferire maggiore efficacia ed efficienza al processo di gestione del credito, soprattutto attraverso una più oggettiva selezione della clientela e un più strutturato processo di monitoraggio delle posizioni.

L'utilizzo del sistema evoluto di valutazione del merito creditizio e controllo dei clienti affidati e da affidare, ha notevoli implicazioni di tipo organizzativo che devono essere attentamente esaminate e affrontate, nel quadro di un complessivo riesame del sistema dei controlli interni della banca e dei relativi assetti organizzativi e regolamentari.

Allo stesso tempo sono state attivate le funzionalità per la valutazione di particolari tipologie di clienti (imprese in contabilità semplificata; imprese a ciclo pluriennale).

A tale riguardo assumerà carattere permanente l'attività di sensibilizzazione, di formazione e di addestramento sia per il personale che per la Direzione della Banca.

Ai fini della determinazione del requisito patrimoniale minimo per il rischio di credito la Banca adotta la metodologia standardizzata e, in tale ambito, ha deciso di:

- avvalersi di modelli di rating, sviluppati su base statistica e con metodologia di credit scoring, per la misurazione e la valutazione del merito creditizio e dei relativi accantonamenti per clientela ordinaria ed interbancari<sup>1</sup>.
- adottare la metodologia standardizzata per il calcolo dei requisiti patrimoniali per il rischio di credito (I Pilastro).

Inoltre, con riferimento all'ICAAP previsto dal II Pilastro della nuova regolamentazione prudenziale e al fine di determinare il capitale interno la Banca ha optato per l'adozione delle metodologie semplificate.

---

<sup>1</sup> I modelli di rating sviluppati sono soggetti a revisione annuale da parte di Cassa Centrale Banca. Nel corso dell'esercizio è stata condotta, sotto la supervisione della Direzione Risk Management un'attività di affinamento ed aggiornamento dei modelli del rischio di credito. Per maggiori dettagli si veda paragrafo 2.3.

Per quanto riguarda, inoltre, l'effettuazione delle prove di stress, il Consiglio di Amministrazione ha adottato le metodologie di conduzione così come stabilite all'interno del Gruppo.

La Banca esegue, dunque, periodicamente tali prove di stress attraverso analisi di sensibilità che si concretizzano nella valutazione degli effetti di eventi specifici sui rischi della Banca.

Con riferimento al rischio di credito, la Banca effettua lo *stress test* secondo le seguenti modalità; in particolare l'esercizio di stress intende misurare la variazione delle esposizioni dei portafogli di Vigilanza riconducibile all'applicazione di uno scenario avverso rispetto ad uno scenario base.

Gli aggregati sottoposti ad analisi di stress sono:

- volumi lordi del portafoglio crediti in bonis verso clientela;
- tasso di decadimento dei crediti in bonis verso clientela e relativi passaggi a deteriorati;
- coverage ratio del portafoglio crediti verso clientela in bonis e deteriorato;
- valore al fair value del portafoglio titoli nella categoria *Hold to Collect and Sell*.

Per l'individuazione dei due scenari di mercato, si fa riferimento a quanto fornito da un *provider* esterno costruiti anche sulla base delle principali assunzioni stabilite dall'Autorità Bancaria Europea al fine dello Stress Test 2018.

Con riferimento all'operatività sui mercati mobiliari, sono attive presso la Direzione Finanza della Banca momenti di valutazione e controllo sia in fase di acquisto degli strumenti finanziari, sia in momenti successivi nei quali periodicamente viene analizzata la composizione del comparto per *asset class*/portafoglio IAS/IFRS, identificato, determinato il livello di rischio specifico oppure di controparte e verificato il rispetto dei limiti e delle deleghe assegnate.

### **2.3 Metodi di misurazione delle perdite attese**

L'IFRS 9 ha introdotto, per gli strumenti valutati al costo ammortizzato e al fair value con impatto sulla redditività complessiva (diversi dagli strumenti di capitale), un modello basato sul concetto di perdita attesa, in sostituzione dell'approccio *incurred loss* previsto dallo IAS 39.

Le modifiche introdotte dall'IFRS 9 sono caratterizzate da una visione prospettica che, in determinate circostanze, può richiedere la rilevazione immediata di tutte le perdite previste nel corso della vita di un credito. In particolare, a differenza dello IAS 39, è necessario rilevare, sin da subito e indipendentemente dalla presenza o meno di un cosiddetto *trigger event*, gli ammontari iniziali di perdite attese future sulle proprie attività finanziarie e detta stima deve continuamente essere adeguata anche in considerazione del rischio di credito della controparte. Per effettuare tale stima, il modello di impairment deve considerare non solo dati passati e presenti, ma anche informazioni relative ad eventi futuri.

Questo approccio *forward looking* permette di ridurre l'impatto con cui hanno avuto manifestazione le perdite e consente di appostare le rettifiche su crediti in modo proporzionale all'aumentare dei rischi, evitando di sovraccaricare il conto economico al manifestarsi degli eventi di perdita e riducendo l'effetto pro-ciclico.

Il perimetro di applicazione del nuovo modello di misurazione delle perdite attese su crediti e titoli oggetto di impairment adottato si riferisce alle attività finanziarie (crediti e titoli di debito), agli impegni a erogare fondi, alle garanzie e alle attività finanziarie non oggetto di valutazione al fair value a conto economico. Per le esposizioni creditizie rientranti nel perimetro di applicazione<sup>2</sup> del nuovo modello il principio contabile prevede l'allocatione dei singoli rapporti in uno dei 3 stage basato sui cambiamenti nella qualità del credito, definito su modello di perdita attesa a 12 mesi o a vita intera nel caso si sia manifestato un significativo incremento del rischio di credito. In particolare, sono previste tre differenti categorie che riflettono il modello di deterioramento della qualità creditizia dall'*initial recognition*, che compongono la *stage allocation*:

- in stage 1, i rapporti che non presentano, alla data di valutazione, un incremento significativo del rischio di credito (c.d. SICR) o che possono essere identificati come low credit risk;
- in stage 2, i rapporti che alla data di riferimento presentano un incremento significativo del rischio di credito o non presentano le caratteristiche per essere identificati come low credit risk;

<sup>2</sup> I segmenti di applicazione si differenziano in clientela ordinaria, segmento interbancario e portafoglio titoli.



- in stage 3, i rapporti non performing<sup>3</sup>.

La stima della perdita attesa attraverso il criterio dell'Expected Credit Loss (ECL), per le classificazioni sopra definite, avviene in funzione dell'allocazione di ciascun rapporto nei tre stage di riferimento, come di seguito dettagliato:

- stage 1, la perdita attesa deve essere calcolata su un orizzonte temporale di 12 mesi<sup>4</sup>;
- stage 2, la perdita attesa deve essere calcolata considerando tutte le perdite che si presume saranno sostenute durante l'intera vita dell'attività finanziaria (*lifetime expected loss*): quindi, rispetto a quanto effettuato ai sensi dello IAS 39, si ha un passaggio dalla stima della *incurred loss* su un orizzonte temporale di 12 mesi ad una stima che prende in considerazione tutta la vita residua del finanziamento; inoltre, dato che il principio contabile IFRS 9 richiede anche di adottare delle stime *forward looking* per il calcolo della perdita attesa *lifetime*, è necessario considerare gli scenari connessi a variabili macroeconomiche (ad esempio PIL, tasso di disoccupazione, inflazione, etc.) che, attraverso un modello statistico macroeconomico, sono in grado di stimare le previsioni lungo tutta la durata residua del finanziamento;
- stage 3, la perdita attesa deve essere calcolata con una prospettiva *lifetime*, ma diversamente dalle posizioni in stage 2, il calcolo della perdita attesa *lifetime* è effettuato con una metodologia valutativa analitica; per talune esposizioni classificate a sofferenza o ad inadempienza probabile di importo inferiore a 200.000 Euro, per le esposizioni scadute e/o sconfinanti deteriorate e per le esposizioni fuori bilancio il calcolo della perdita attesa *lifetime* è di norma effettuato con una metodologia analitico-forfettaria.

Con particolare riferimento alle posizioni classificate a sofferenza, le valutazioni analitiche specifiche riflettono, laddove appropriato, uno scenario probabilistico di realizzo di tali crediti tramite la cessione delle relative esposizioni, coerentemente con la strategia di gestione dei crediti deteriorati definita dalla Banca.

I parametri di rischio (PD, LGD e EAD) vengono calcolati dai modelli di impairment; per migliorare la copertura dei rapporti non coperti da rating all'origine nati dopo il 2006 sono stati utilizzati i tassi di default resi disponibili da Banca d'Italia<sup>5</sup>. Si sottolinea che la Banca effettua il calcolo della ECL in funzione dello stage di allocazione, per singolo rapporto, con riferimento alle esposizioni creditizie per cassa e fuori bilancio.

#### Segmento clientela ordinaria

I *driver* comuni a tutti gli approcci individuati per la costruzione della PD da utilizzare, riguardano:

- stima della PD a 12 mesi sviluppata su base statistica tramite la costruzione di un modello di Gruppo, opportunamente segmentato in base alla tipologia di controparte e all'area geografica in cui la Banca opera e il merito creditizio (in termini di rating del cliente);
- l'inclusione di scenari *forward looking*, attraverso l'applicazione di moltiplicatori definiti in un modello satellite alla PD *point in time* (c.d. PIP) e definizione di una serie di possibili scenari in grado di incorporare condizioni macroeconomiche attuali e future;
- la trasformazione della PD a 12 mesi in PD *lifetime*, al fine di stimare una struttura a termine della PD lungo l'intera classe di vita residua dei crediti.

I *driver* comuni a tutti gli approcci individuati per la costruzione della LGD da utilizzare, riguardano:

- un modello di Gruppo, opportunamente segmentato in funzione dell'area geografica in cui la Banca opera, che si compone di due parametri: il *danger rate* (DR) e la LGD sofferenza (LGS);
- il parametro *danger rate* IFRS 9 viene stimato a partire da un insieme di matrici di transizione tra stati amministrativi con orizzonte di osservazione annuale. Tali matrici sono state calcolate su un insieme di controparti con una segmentazione in linea con quella utilizzata per lo sviluppo dei modelli PD. Il parametro DR, come la PD, viene

<sup>3</sup> I crediti non performing riguardano: esposizioni scadute e/o sconfinanti deteriorate, le inadempienze probabili e le sofferenze.

<sup>4</sup> Il calcolo della perdita attesa ai fini del calcolo delle svalutazioni collettive per tali esposizioni avviene in un'ottica *point in time* a 12 mesi.

<sup>5</sup> Nel corso del 2018 Banca d'Italia ha reso disponibile una serie storica dei tassi di default a partire dal 2006, suddivisi per alcuni driver (regione, fascia di importo, settore economico...) e costruiti su una definizione più ampia delle sole posizioni passate a sofferenza.



condizionato al ciclo economico, sulla base di possibili scenari futuri, in modo tale da incorporare ipotesi di condizioni macroeconomiche future;

- il parametro LGS nominale viene calcolato come media aritmetica dell'LGS nominale, segmentato per tipo di garanzia, e successivamente attualizzato in base alla media dei tempi di recupero osservati per *cluster* di rapporti coerenti con quelli della LGD sofferenza nominale.

Il modello di EAD IFRS 9 adottato differisce a seconda della tipologia di macro-forma tecnica ed in base allo stage di appartenenza dell'esposizione. Per la stima del parametro EAD sull'orizzonte *lifetime* dei rapporti rateali è necessario considerare i flussi di rimborso contrattuali, per ogni anno di vita residua del rapporto. Un ulteriore elemento che influenza i valori futuri della EAD, ovvero il progressivo rimborso dei prestiti rateali in base al piano di ammortamento contrattuale, risulta essere il tasso di *prepayment* (parametro che raccoglie gli eventi di risoluzione anticipata e parziale rispetto alla scadenza contrattuale).

La Banca ha previsto l'allocazione dei singoli rapporti, per cassa e fuori bilancio, in uno dei tre stage di seguito elencati sulla base dei seguenti criteri:

- in stage 1, i rapporti con data di generazione inferiore a tre mesi dalla data di valutazione o che non presentano nessuna delle caratteristiche descritte al punto successivo;
- in stage 2, i rapporti che alla data di riferimento presentano almeno una delle caratteristiche di seguito descritte:
  - rapporti che alla data di valutazione presentano un incremento di PD *lifetime*, rispetto a quella all'*origination* superiore ad una determinata soglia definita tramite un approccio di tipo statistico sulla base di specifici driver quali segmento di rischio, *ageing* e *maturity* del rapporto e dall'area-geografica;
  - rapporti relativi alle controparti che alla data di valutazione sono classificate in *watch list*, ossia come bonis sotto osservazione;
  - presenza dell'attributo di forborne performing;
  - presenza di scaduti e/o sconfini da più di 30 giorni;
  - rapporti (privi della PD *lifetime* alla data di erogazione) che alla data di valutazione non presentano le caratteristiche per essere identificati come low credit risk (ovvero rapporti performing che alla data di valutazione presentano le seguenti caratteristiche: assenza di PD *lifetime* alla data di erogazione e classe di rating alla data di reporting minore o uguale a 4 per i segmenti Imprese e Small Business, 3 per il segmento Poe (Piccoli Operatori Economici) e 5 per il segmento Privati)<sup>6</sup>;
- in stage 3, i crediti non performing. Si tratta dei singoli rapporti relativi a controparti classificate nell'ambito di una delle categorie di credito deteriorato contemplate dalla Circolare di Banca d'Italia n. 272/2008 e successivi aggiornamenti. Rientrano in tale categoria le esposizioni scadute e/o sconfinanti deteriorate, le inadempienze probabili e le sofferenze.

Con riferimento alla nuova definizione di default, ovvero attuazione dell'articolo 178 del Regolamento (UE) n. 575/2013 che specifica i criteri in base ai quali un debitore possa essere considerato in default nonché le disposizioni di successiva declinazione (eg. linee guida EBA/GL/2016/07, Regolamento Delegato (UE) n. 171/2018 e altre disposizioni di Banca d'Italia); dal 1° gennaio 2021 tali regole sono applicate obbligatoriamente da tutto il sistema bancario. In tal contesto, la Banca ha adeguato i propri modelli interni per il rischio di credito nel contesto di applicazione contabile IFRS 9, ai fini di garantire la computazione dei fondi di svalutazione collettiva in compliance alla nuova definizione di default; tali adeguamenti sono stati fattorizzati dalla prima trimestrale del 2021 mediante calibrazione di modelli sopraccitati.

#### Segmento interbancario

Per i rapporti del segmento interbancario il parametro della PD viene fornito da un provider esterno ed estrapolata da spread creditizi quotati o bond quotati. Per istituti privi di spread creditizi quotati il parametro della PD viene sempre

---

<sup>6</sup> Il modello di rating prevede 13 classi ed è differenziato in base al segmento della controparte.

fornito da un provider esterno, calcolato però in base a logiche di comparable, costruiti su informazioni esterne (bilancio, rating esterni, settore economico).

Il parametro LGD è fissato prudenzialmente applicando di base il livello regolamentare previsto in ambito IRB al 45%.

Per la EAD sono applicate logiche simili a quanto previsto per il modello della clientela ordinaria.

La Banca ha previsto l'allocazione dei singoli rapporti nei tre stage, in maniera analoga a quella prevista per i crediti verso la clientela. L'applicazione del concetto di *low credit risk* è definita sui rapporti performing che alla data di valutazione presentano le seguenti caratteristiche: assenza di PD *lifetime* alla data di erogazione e PD *point in time* inferiore a 0,3%. Lo stage 2 viene definito sulla base di variazioni di PD tra *origination* e reporting pari al 200% (quale back-stop identificato sulla base dei manuali AQR-stress test in presenza di un portafoglio *low default*).

#### Portafoglio titoli

Il parametro della PD viene fornito da un *provider* esterno in base a due approcci:

- puntuale: la default probability term structure per ciascun emittente è ottenuta da spread creditizi quotati (CDS) o bond quotati;
- comparable: laddove i dati mercato non permettono l'utilizzo di spread creditizi specifici, poiché assenti, illiquidi o non significativi, la default probability term structure associata all'emittente è ottenuta tramite metodologia proxy. Tale metodologia prevede la riconduzione dell'emittente valutato a un emittente comparable per cui siano disponibili spread creditizi specifici o a un cluster di riferimento per cui sia possibile stimare uno spread creditizio rappresentativo.

Il parametro LGD è ipotizzato costante per l'intero orizzonte temporale dell'attività finanziaria in analisi ed è ottenuto in funzione di quattro fattori: tipologia emittente e strumento, ranking dello strumento, rating dello strumento e paese appartenenza ente emittente. Il livello minimo parte da un valore del 45%, con successivi incrementi per tenere conto dei diversi gradi di *seniority* dei titoli.

La Banca ha previsto l'allocazione delle singole *tranche* di acquisto dei titoli in tre stage.

Nel primo stage di merito creditizio sono collocate: le *tranche* che sono classificabili come *low credit risk* (ovvero che hanno PD alla data di *reporting* al di sotto dello 0,26%) e quelle che alla data di valutazione non hanno avuto un aumento significativo del rischio di credito rispetto al momento dell'acquisto.

Nel secondo stage sono collocate le *tranche* che alla data di valutazione presentano un aumento del rischio di credito rispetto alla data di acquisto.

Nel terzo ed ultimo stage sono collocate le *tranche* per le quali l'ECL è calcolata a seguito dell'applicazione di una probabilità del 100% (quindi in default).

## **2.4 Tecniche di mitigazione del rischio di credito**

Rientrano nell'ambito delle tecniche di mitigazione del rischio quegli strumenti che contribuiscono a ridurre la perdita che la Banca andrebbe a sopportare in caso di insolvenza della controparte; esse comprendono, in particolare, le garanzie e alcuni contratti che determinano una riduzione del rischio di credito.

Conformemente agli obiettivi ed alle politiche creditizie definite dal Consiglio di Amministrazione, la tecnica di mitigazione del rischio di credito maggiormente utilizzata dalla Banca si sostanzia nell'acquisizione di differenti fattispecie di garanzie reali, personali e finanziarie.

Tali forme di garanzia sono richieste in funzione dei risultati della valutazione del merito di credito della clientela e della tipologia di affidamento domandata dalla stessa. Nell'ambito del processo di concessione e gestione del credito viene incentivata la presenza di fattori mitiganti a fronte di controparti con una valutazione di merito creditizio meno favorevole o di determinate tipologie operative a medio lungo termine.

Al fine di limitare i rischi di insussistenza o cessazione della protezione sono previste specifiche tutele, quali: il reintegro del pegno in presenza di una diminuzione del valore iniziale dei beni o, per le garanzie ipotecarie, l'obbligo della copertura assicurativa contro i danni di incendio, nonché la presenza di un'adeguata sorveglianza del valore dell'immobile.

Con riferimento all'attività sui mercati mobiliari, considerato che la composizione del portafoglio è orientata verso primari emittenti con elevato merito creditizio, non sono richieste al momento particolari forme di mitigazione del rischio di credito.

La principale concentrazione di garanzie reali (principalmente ipotecarie) è legata a finanziamenti a clientela retail (a medio e lungo termine).

Negli ultimi esercizi è stato dato un decisivo impulso, alla realizzazione di configurazioni strutturali e di processo idonee ad assicurare la piena conformità ai requisiti organizzativi, economici, legali e informativi richiesti dalla regolamentazione prudenziale in materia di tecniche di attenuazione del rischio di credito (nel seguito anche "CRM").

Conformemente agli obiettivi ed alle politiche creditizie definite dal CdA, le tecniche di mitigazione del rischio di credito utilizzate dalla Banca si sostanziano:

- nell'acquisizione di differenti fattispecie di protezione del credito di tipo reale e personale, per l'operatività di impiego alla clientela ordinaria;
- nell'adozione di accordi di compensazione bilaterale e di scambio di marginazione relativamente ai contratti aventi ad oggetto i derivati OTC e le operazioni con regolamento a lungo termine;
- nell'elevato frazionamento del portafoglio;
- nella propensione ad un incremento graduale ed equilibrato tra le due componenti di credito a breve e medio/lungo termine.

### **Garanzie reali**

Con riferimento all'acquisizione, valutazione e gestione delle principali forme di garanzia reale, le politiche e le procedure aziendali assicurano che tali garanzie siano sempre acquisite e gestite con modalità atte a garantirne l'opponibilità in tutte le giurisdizioni pertinenti e la possibilità di escutere le stesse in tempi ragionevoli.

In tale ambito, la Banca rispetta i seguenti principi normativi inerenti:

- alla non dipendenza del valore dell'immobile in misura rilevante dal merito di credito del debitore;
- alla indipendenza del soggetto incaricato dell'esecuzione della stima dell'immobile ad un valore non superiore al valore di mercato;
- alla presenza di un'assicurazione contro il rischio danni sul bene oggetto di garanzia;
- alla messa in opera di un'adeguata sorveglianza sul valore dell'immobile, al fine di verificare la sussistenza nel tempo dei requisiti che permettono di beneficiare di un minor assorbimento patrimoniale sulle esposizioni garantite;
- al rispetto del rapporto massimo tra fido richiesto e valore dell'immobile posto a garanzia (*loan to value*): 80% per gli immobili residenziali e 50% per quelli non residenziali;
- alla destinazione d'uso dell'immobile e alla capacità di rimborso del debitore.

Il processo di sorveglianza sul valore dell'immobile oggetto di garanzia è svolto attraverso l'utilizzo di metodi statistici. Le esposizioni creditizie, in bonis o deteriorate, sono oggetto infatti di rivalutazione statistica con frequenza semestrale.

Per le esposizioni in bonis rilevanti (ossia di importo superiore a 3 milioni di euro o al 5 % dei fondi propri della Banca) la valutazione è in ogni caso rivista da un perito indipendente almeno ogni 3 anni.

Per le esposizioni deteriorate la Policy adottata dalla Banca prevede sia per gli immobili residenziali che per i non residenziali l'esecuzione di una nuova perizia al momento del passaggio a deteriorato e un aggiornamento annuale per le posizioni che superano delle specifiche soglie di esposizione.

Con riguardo alle garanzie reali finanziarie, la Banca, sulla base delle politiche e processi per la gestione del rischio di credito e dei limiti e deleghe operative definite, indirizza l'acquisizione delle stesse esclusivamente a quelle aventi ad oggetto attività finanziarie delle quali l'azienda è in grado di calcolare il fair value con cadenza periodica (ovvero ogni qualvolta esistano elementi che presuppongano che si sia verificata una diminuzione significativa del fair value stesso).

La Banca ha, inoltre, posto in essere specifici presidi e procedure atte a garantire i seguenti aspetti rilevanti per l'ammissibilità a fini prudenziali delle garanzie in argomento:

- assenza di una rilevante correlazione positiva tra il valore della garanzia finanziaria e il merito creditizio del debitore;
- specifici presidi a garanzia della separatezza esterna (tra patrimonio del depositario e bene oggetto di garanzia) e della separatezza interna (tra i beni appartenenti a soggetti diversi e depositati presso i terzi) qualora l'attività oggetto di garanzia sia detenuta presso terzi;
- durata residua della garanzia non inferiore a quella dell'esposizione.

Nell'ambito delle politiche di rischio aziendali, inoltre, viene ritenuto adeguato un valore della garanzia pari al 130% del fido concesso alla controparte. Nei casi in cui il valore del bene in garanzia sia soggetto a rischi di mercato o di cambio, la Banca utilizza il concetto di scarto di garanzia, misura espressa in percentuale sul valore della garanzia offerta, determinata in funzione della volatilità del valore del titolo. In fase di delibera viene considerata come garantita la sola parte del finanziamento coperta dal valore del bene al netto dello scarto.

La sorveglianza delle garanzie reali finanziarie, nel caso di pegno su titoli, avviene attraverso il monitoraggio periodico del rating dell'emittente/emissione al momento della sottoscrizione e della valutazione del fair value dello strumento finanziario a garanzia mensilmente. Viene richiesto l'adeguamento delle garanzie per le quali il valore di mercato risulta inferiore al valore di delibera al netto dello scarto.

### **Garanzie personali**

Con riferimento alle garanzie personali, le principali tipologie di garanti sono rappresentate da imprenditori e partner societari correlati al debitore nonché, nel caso di finanziamenti concessi a favore di imprese individuali e/o persone fisiche (consumatori e non), anche da congiunti del debitore stesso. Meno frequentemente il rischio di insolvenza è coperto da garanzie personali fornite da altre società (generalmente società appartenenti allo stesso gruppo economico del debitore), oppure prestate da istituzioni finanziarie e compagnie assicurative.

Nel caso di finanziamenti a soggetti appartenenti a determinate categorie economiche (artigiani, commercianti, etc.) la Banca acquisisce specifiche garanzie (a prima richiesta o sussidiarie) prestate da parte dei consorzi fidi di appartenenza.

Costituiscono un'eccezione le garanzie personali, che rispettano tutti i requisiti previsti, prestate da consorzi fidi iscritti nell'elenco speciale ex art. 106 TUB.

Nel caso in cui una proposta di finanziamento preveda garanzie personali di terzi l'istruttoria si estende anche a questi ultimi. In particolare, in relazione alla tipologia di fido garantito ed all'importo, si sottopone a verifica e analisi:

- la situazione patrimoniale e reddituale del garante, anche tramite la consultazione delle apposite banche dati;
- l'esposizione verso il sistema bancario;
- le informazioni presenti nel sistema informativo della Banca;
- l'eventuale appartenenza ad un gruppo e la relativa esposizione complessiva.

Eventualmente, a discrezione dell'istruttore in relazione all'importo della garanzia, l'indagine sarà estesa alla Centrale dei Rischi.

Se il garante è rappresentato da una società, e comunque quando ritenuto necessario in considerazione del rischio e dell'importo del finanziamento, oltre al riscontro delle informazioni prodotte dalla rete nell'apposito modulo riservato al garante, si procede allo sviluppo del merito creditizio del soggetto garante, con le stesse modalità previste per il richiedente.

### **Accordi di compensazione [e di marginazione]**

La Banca ha adottato accordi di compensazione bilaterale di contratti aventi ad oggetto i derivati OTC e le operazioni con regolamento a lungo termine stipulati con primarie controparti di mercato che, pur non dando luogo a novazione, prevede la formazione di un'unica obbligazione, corrispondente al saldo netto di tutte le operazioni incluse nell'accordo stesso, di modo che, nel caso di inadempimento della controparte per insolvenza, bancarotta, liquidazione o per qualsiasi altra circostanza, la Banca ha il diritto di ricevere o l'obbligo di versare soltanto l'importo

netto dei valori positivi e negativi ai prezzi correnti di mercato delle singole operazioni compensate. Il Regolamento (UE) n. 575/2013, con riferimento ai derivati OTC ed alle operazioni con regolamento a lungo termine, inquadra tali accordi nell'ambito degli altri accordi bilaterali di compensazione di un ente e la sua controparte, ovvero degli accordi scritti tra una banca e una controparte in base ai quali le reciproche posizioni creditorie e debitorie generate da tali contratti sono automaticamente compensate in modo da stabilire un unico saldo netto, senza effetti novativi.

L'effetto di riduzione del rischio di controparte (e, quindi, il minor assorbimento patrimoniale) è riconosciuto a condizione che l'accordo sia stato comunicato all'autorità di vigilanza e la Banca rispetti i requisiti specifici contemplati nella normativa.

A tale riguardo, la Banca:

- ha adottato un sistema di gestione del rischio di controparte su base netta conformemente alla clausola di compensazione bilaterale, senza effetti novativi, presente nei contratti aventi per oggetto derivati OTC e operazioni con regolamento a lungo termine già stipulati;
- ha adottato presidi organizzativi relativi agli accordi di compensazione bilaterale dei contratti aventi ad oggetto i derivati OTC e le operazioni con regolamento a lungo termine;
- ha rivisto l'approvazione della revisione dei limiti operativi di controparte, della concessione delle relative deleghe e delle modalità del loro utilizzo.

Il diritto legale a compensare non è legalmente esercitabile in ogni momento ma solo in caso di insolvenza o fallimento delle controparti. Ne discende che non sono rispettate le condizioni previste dal paragrafo 42 dello IAS 32 per la compensazione delle posizioni in bilancio come meglio dettagliate dallo stesso IAS 32 nel paragrafo AG38.

Nel corso del 2021 erano in vigore tra la Banca e Banca Akros, Monte dei Paschi, Banca IMI, BNP Paribas ed Iccrea Banca accordi di marginazione che prevedevano lo scambio di margini (garanzie) tra le controparti del contratto con periodicità giornaliera sulla base della valorizzazione delle posizioni in essere sulla base dei valori di mercato rilevati nel giorno di riferimento (ovvero il giorno lavorativo immediatamente precedente al giorno di valorizzazione). La valorizzazione delle garanzie oggetto di trasferimento da una parte all'altra tiene conto del valore netto delle posizioni in essere, del valore delle eventuali garanzie precedentemente costituite in capo a una delle due parti nonché del valore cauzionale (livello minimo di trasferimento). In particolare, l'accordo di marginazione prevede un ammontare minimo di trasferimento, a favore di entrambe le parti, pari a euro 250.000 con Monte dei Paschi; euro 350.000 con BNP Paribas ed euro 500.000 con le altre controparti. Inoltre, le soglie minime di esposizione (c.d. threshold) sono pari a zero.

Le garanzie (margini) avranno ad oggetto prevalentemente denaro e, in seconda battuta previo accordo tra le parti, titoli obbligazionari governativi.

Ai fini del D. Lgs. 21 maggio 2004, n. 170 l'accordo di collateralizzazione è un "contratto di garanzia finanziaria" e che il margine è costituito in pegno ai sensi dell'articolo 5 della medesima legislazione.

Anche in questo caso la Banca ha definito specifiche politiche e procedure al fine di assicurare il soddisfacimento dei requisiti previsti dalla normativa in materia per il loro riconoscimento ai fini prudenziali.

### **3. ESPOSIZIONI CREDITIZIE DETERIORATE**

#### **3.1 Strategie e politiche di gestione**

La Banca è organizzata con strutture e procedure normativo/informatiche per la gestione, la classificazione e il controllo dei crediti.

Coerentemente con quanto dettato dalla normativa IAS/IFRS, ad ogni data di bilancio viene verificata la presenza di elementi oggettivi di perdita di valore (impairment) su ogni strumento o gruppo di strumenti finanziari.

Rientrano tra le attività finanziarie deteriorate i crediti che, a seguito del verificarsi di eventi occorsi dopo la loro erogazione, mostrano oggettive evidenze di una possibile perdita di valore.

Sulla base del vigente quadro regolamentare, integrato dalle disposizioni interne attuative, le attività finanziarie deteriorate sono classificate in funzione del loro stato di criticità in tre categorie:

- sofferenza: esposizioni creditizie vantate dalla Banca nei confronti di controparti in stato di insolvenza (anche se non accertato giudizialmente), o in situazioni sostanzialmente equiparabili, indipendentemente dall'esistenza di eventuali garanzie poste a presidio delle esposizioni e dalle previsioni di perdita formulate;
- inadempienza probabile: esposizioni creditizie, diverse dalle sofferenze, per le quali sia ritenuto improbabile che, senza il ricorso ad azioni di tutela, quali l'escussione delle garanzie, il debitore adempia integralmente, in linea capitale e/o interessi, alle sue obbligazioni creditizie a prescindere dalla presenza di eventuali importi/rate scadute e non pagate;
- scaduto e/o sconfinante deteriorato: esposizioni creditizie, diverse da quelle classificate tra le sofferenze o le inadempienze probabili, che risultano scadute e/o sconfinanti. L'esposizione complessiva verso un debitore viene rilevata come scaduta e/o sconfinante deteriorata, secondo quanto previsto dal Regolamento delegato (UE) n. 171/2018 della Commissione Europea del 19 ottobre 2017, qualora l'ammontare del capitale, degli interessi o delle commissioni non pagato alla data a cui era dovuto superi entrambe le seguenti soglie: a) limite assoluto pari a 100 Euro per le esposizioni retail e pari a 500 Euro per le esposizioni diverse da quelle retail; b) limite relativo dell' 1% dato dal rapporto tra l'ammontare complessivo scaduto e/o sconfinante a livello di gruppo e l'importo complessivo di tutte le esposizioni creditizie verso lo stesso debitore.

La classificazione delle posizioni tra le attività deteriorate è effettuata mediante *workflow* di classificazione innescati automaticamente dalla procedura *Early Warning System*, allo scattare di determinati *early warning* e/o *trigger*, definiti nella Policy di Gruppo per la classificazione e valutazione dei crediti oppure su proposta delle strutture proprietarie della relazione commerciale o delle funzioni specialistiche centrali preposte al controllo e alla gestione dei crediti.

Il ritorno in bonis delle esposizioni classificate tra i crediti deteriorati avviene mediante *workflow* di classificazione, attivati automaticamente o manualmente dalle strutture preposte alla gestione dei crediti deteriorati, nel rispetto delle tempistiche previste dalla normativa di riferimento in termini di "*monitoring period*" e "*cure period*".

La responsabilità e la gestione complessiva dei crediti deteriorati è affidata al Servizio Controllo Rischio di Credito e Precontenzioso e al Servizio Legale, nonché al Comitato NPL. Detta attività si estrinseca principalmente nel:

- elaborare e proporre al Consiglio di Amministrazione una strategia NPE e il relativo piano operativo volti a definire obiettivi di breve e medio lungo periodo in termini di evoluzione del portafoglio crediti non performing della Banca;
- monitorare le performance di recupero sul portafoglio crediti deteriorati e il rispetto degli obiettivi definiti nella strategia NPE;
- monitorare il portafoglio performing della Banca ed assicurare la corretta classificazione delle singole posizioni
- gestire la relazione con i clienti della Banca classificati a non performing;
- proporre agli organi deliberanti competenti la concessione di misure di forbearance o altri interventi volti a ripristinare la regolarità andamentale e rendere sostenibile il rimborso delle esposizioni al fine di far rientrare le esposizioni tra i crediti in bonis;
- proporre agli organi deliberanti preposti il passaggio a sofferenza delle controparti per le quali si verifica uno stato di insolvenza;
- porre in essere le attività giudiziali e stragiudiziali volte al recupero dei crediti classificati a sofferenza;
- determinare le previsioni di perdite sulle posizioni e proporre all'organo deliberante preposto al fine della determinazione degli accantonamenti da applicare alle singole linee di credito deteriorate.

Il modello utilizzato per la determinazione degli accantonamenti relativi ai crediti deteriorati prevede, a seconda delle loro caratteristiche, il ricorso ad una valutazione analitica specifica oppure ad una valutazione analitica forfettaria.

L'ammontare della rettifica di valore di ciascun credito è determinato come differenza tra il valore di bilancio dello stesso al momento della valutazione (costo ammortizzato) e il valore attuale dei previsti flussi di cassa futuri, calcolato applicando il tasso di interesse effettivo applicato al rapporto nel momento immediatamente precedente alla classificazione in una delle categorie di rischio dei crediti deteriorati.

La valutazione analitica specifica è effettuata in occasione della classificazione tra le esposizioni creditizie deteriorate e viene rivista con cadenza trimestrale in conformità ai criteri e alle modalità individuati nell'ambito delle politiche creditizie adottate.

La valutazione analitica forfettaria viene effettuata ed aggiornata con cadenza trimestrale sulla base della stima della perdita attesa calcolata dal modello di impairment introdotto dal principio contabile IFRS 9.

### 3.2 Write-off

Le politiche di *write-off* sono disciplinate dalla Policy di Gruppo per la derecognition delle attività finanziarie. Il *write-off* costituisce un evento che dà luogo a una cancellazione contabile e può verificarsi prima che le azioni legali per il recupero del credito deteriorato siano terminate e non comporta necessariamente la rinuncia al diritto legale di recuperare il credito da parte della Banca. Il *write-off* può riguardare l'intero ammontare di un'esposizione deteriorata o una porzione di essa e corrisponde:

- allo storno, integrale o parziale, delle rettifiche di valore complessive, in contropartita del valore lordo dell'esposizione deteriorata; e
- per l'eventuale parte eccedente l'importo delle rettifiche di valore complessive, alla perdita di valore dell'esposizione deteriorata rilevata direttamente a conto economico.

Gli eventuali recuperi da incasso, in eccedenza rispetto al valore lordo dell'esposizione deteriorata a seguito del *write-off*, sono rilevati a conto economico tra le sopravvenienze attive.

A livello generale, il *write-off* si applica alle esposizioni deteriorate per le quali:

- si è constatato il verificarsi di eventi tali da determinare l'irrecuperabilità dell'intera esposizione deteriorata o di una parte di essa;
- si è ritenuta ragionevolmente non recuperabile l'intera esposizione deteriorata o una parte di essa;
- si è ritenuto opportuno, nell'ambito di accordi transattivi con il debitore, rinunciare all'intero credito deteriorato o ad una parte di esso.

Gli specifici processi e criteri per l'applicazione dei *write-off* sono disciplinati a livello di gruppo in una specifica normativa interna.

Nel corso dell'esercizio la Banca ha effettuato stralci di credito a sofferenza per 26 posizioni per le quali era divenuta certa la non recuperabilità del credito. Si segnala che le posizioni oggetto di stralcio erano già state ampiamente svalutate e quindi non si sono manifestati impatti a conto economico.

### 3.3 Attività finanziarie impaired acquisite o originate

In base a quanto previsto dall'IFRS 9, i crediti considerati deteriorati già dal momento della rilevazione iniziale in bilancio vengono definiti *Purchased or Originated Credit Impaired Asset* (c.d. POCI). Tali crediti, qualora rientrino nel perimetro di applicazione dell'impairment ai sensi dell'IFRS 9, vengono valutati appostando - sin dalla data di rilevazione iniziale - fondi a copertura delle perdite che coprono l'intera vita residua del credito (*ECL lifetime*). Trattandosi di crediti deteriorati, ne è prevista l'iscrizione iniziale nell'ambito dello stage 3.

Al riguardo si precisa che l'acquisto o l'*origination* di attività finanziarie deteriorate non rientra nel modello di business tipico della Banca per cui le già menzionate fattispecie sono da considerarsi residuali.



#### 4. ATTIVITÀ FINANZIARIE OGGETTO DI RINEGOZIAZIONI COMMERCIALI E ESPOSIZIONI OGGETTO DI CONCESSIONI

La categoria delle esposizioni deteriorate oggetto di concessioni (*forborne non performing exposure*) non configura una categoria di esposizioni deteriorate distinta e ulteriore rispetto a quelle precedentemente richiamate (sofferenze, inadempienze probabili ed esposizioni scadute e/o sconfinanti deteriorate), ma soltanto un sottoinsieme di ciascuna di esse, nella quale rientrano le esposizioni per cassa e gli impegni a erogare fondi che formano oggetto di concessioni (*forborne exposure*), se soddisfano entrambe le seguenti condizioni:

- il debitore versa in una situazione di difficoltà economico-finanziaria che non gli consente di rispettare pienamente gli impegni contrattuali del suo contratto di debito e che realizza uno stato di deterioramento creditizio (classificazione in una delle categorie di esposizioni deteriorate: sofferenze, inadempienze probabili, esposizioni scadute e/o sconfinanti deteriorate),
- la Banca acconsente a una modifica dei termini e condizioni di tale contratto, ovvero a un rifinanziamento totale o parziale dello stesso, per permettere al debitore di rispettarlo (concessione che non sarebbe stata accordata se il debitore non si fosse trovato in uno stato di difficoltà).

Le esposizioni oggetto di concessioni nei confronti di debitori che versano in una situazione di difficoltà economico-finanziaria che non configura uno stato di deterioramento creditizio sono invece classificate nella categoria delle altre esposizioni oggetto di concessioni (*forborne performing exposure*) e sono ricondotte tra le altre esposizioni non deteriorate, ovvero tra le esposizioni scadute non deteriorate qualora posseggano i requisiti per tale classificazione.

A termini di regolamento interno della Banca, dopo aver accertato che una misura di concessione si configura come rispondente ai requisiti di *forbearance*, l'attributo di esposizione *forborne* viene declinato in:

- *forborne performing* se si verificano entrambe le seguenti condizioni:
  - il debitore era classificato in bonis ordinario o sotto osservazione prima della delibera della concessione;
  - il debitore non è stato riclassificato dalla Banca tra le controparti deteriorate per effetto delle concessioni accordate;
- *forborne non performing* se si verifica almeno una delle seguenti condizioni:
  - il debitore era classificato fra le esposizioni deteriorate prima della delibera della concessione;
  - il debitore è stato riclassificato fra le esposizioni deteriorate, per effetto delle concessioni accordate, ivi inclusa l'ipotesi in cui (oltre alle altre casistiche regolamentari), a seguito della valutazione effettuata, emergano significative perdite di valore.

Affinché un'esposizione creditizia classificata come *forborne non performing* possa passare a *forborne performing* devono sussistere contemporaneamente le seguenti condizioni:

- passaggio di almeno 12 mesi dall'ultimo dei seguenti eventi (c.d. *cure period*):
  - concessione della misura di *forbearance* su esposizioni creditizie deteriorate;
  - classificazione a deteriorato della controparte;
  - termine del periodo di tolleranza previsto dalla misura di *forbearance* su esposizioni creditizie deteriorate;
- assenza dei presupposti per classificare il debitore come deteriorato;
- assenza di scaduti su tutti i rapporti del debitore in essere con la Banca;
- presumibile capacità del debitore, sulla base di riscontri documentali, di adempiere pienamente le proprie obbligazioni contrattuali in base alle condizioni di rimborso determinatesi in forza della concessione; questa capacità prospettica di rimborso si considera verificata quando sussistono entrambe le seguenti condizioni:
  - il debitore ha provveduto a rimborsare, mediante i pagamenti regolari corrisposti ai termini rinegoziati, un importo pari a quello che risultava scaduto (o che è stato oggetto di cancellazione) al momento della concessione;
  - il debitore ha rispettato nel corso degli ultimi 12 mesi i termini di pagamento post-concessione.



Un'esposizione creditizia classificata come *forborne performing* diventa *forborne non performing* quando si verifica anche solo una delle seguenti condizioni:

- ricorrono i presupposti per la classificazione della controparte tra i crediti deteriorati;
- verificarsi di condizioni di ridotta obbligazione finanziaria come definite dall'art. 178 del Regolamento EU n. 575/2013 (DO>1%);
- l'esposizione creditizia era classificata in precedenza come deteriorata con attributo *forborne non performing* e successivamente, ricorrendone i presupposti, la controparte finanziata è stata ricondotta in bonis sotto osservazione (con contestuale passaggio della linea di cui trattasi a *forborne performing*), ma: i) una delle linee di credito della controparte finanziata ha maturato, durante la permanenza in *forborne performing*, uno scaduto superiore a 30 giorni; oppure ii) la controparte intestataria della linea di cui trattasi, durante la sua permanenza in *forborne performing*, è fatta oggetto di applicazione di ulteriori misure di concessione.

Affinché una esposizione creditizia classificata come *forborne performing* perda tale attributo, con conseguente ritorno in uno stato di solo bonis ordinario o bonis sotto osservazione, devono sussistere contemporaneamente le seguenti condizioni:

- sono trascorsi almeno due anni dall'assegnazione dell'attributo *forborne performing* (c.d. *probation period*);
- il debitore ha provveduto ad effettuare, successivamente all'applicazione della concessione, pagamenti regolari in linea capitale o interessi sulla linea di credito oggetto di concessione per un importo complessivamente pari ad almeno il 5% del debito residuo in linea capitale rilevato al momento di applicazione della concessione; tali pagamenti devono essere stati effettuati con tempi e modi tali da garantire il pieno rispetto degli obblighi contrattuali per un periodo, anche non continuativo, pari ad almeno la metà del *probation period*;
- il debitore non presenta alcuno scaduto superiore a 30 giorni su nessuno dei rapporti in essere presso la Banca alla fine del *probation period*.

Nel corso dell'esercizio la Banca ha applicato concessioni a favore di 159 controparti, di cui 29 classificate già fra le deteriorate e 130 che erano invece in bonis. Complessivamente le linee di finanziamento interessate sono state 162, di queste 5 sono state estinte nel corso dell'anno.

## Informazioni di natura quantitativa

### A. QUALITÀ DEL CREDITO

#### A.1 Esposizioni creditizie deteriorate e non deteriorate: consistenze, rettifiche di valore, dinamica e distribuzione economica

##### A.1.1 Distribuzione delle attività finanziarie per portafogli di appartenenza e per qualità creditizia (valori di bilancio)

PORTAFOGLI/QUALITÀ	Sofferenze	Inadempienze probabili	Esposizioni scadute deteriorate	Esposizioni scadute non deteriorate	Altre esposizioni non deteriorate	Totale
1. Attività finanziarie valutate al costo ammortizzato	516	10.436	38	6.207	1.796.084	1.813.280
2. Attività finanziarie valutate al fair value con impatto sulla redditività complessiva	-	4	-	-	222.887	222.890
3. Attività finanziarie designate al fair value	-	-	-	-	-	-
4. Altre attività finanziarie obbligatoriamente valutate al fair value	-	-	-	-	5.198	5.198
5. Attività finanziarie in corso di dismissione	-	-	-	-	-	-
<b>Totale 31/12/2021</b>	<b>516</b>	<b>10.439</b>	<b>38</b>	<b>6.207</b>	<b>2.024.168</b>	<b>2.041.368</b>
<b>Totale 31/12/2020</b>	<b>8.449</b>	<b>23.566</b>	<b>20</b>	<b>8.999</b>	<b>1.920.844</b>	<b>1.961.879</b>

Alla data di riferimento del bilancio le esposizioni oggetto di concessioni deteriorate in relazione alla voce "1. Attività finanziarie valutate al costo ammortizzato" classificate a sofferenza sono pari a 174 mila Euro.

Alla data di riferimento del bilancio le esposizioni oggetto di concessioni deteriorate in relazione alla voce "1. Attività finanziarie valutate al costo ammortizzato" classificate ad inadempienza probabile sono pari a 8.930 mila Euro.

Alla data di riferimento del bilancio le esposizioni oggetto di concessioni non deteriorate in relazione alla voce "1. Attività finanziarie valutate al costo ammortizzato" sono pari a 26.816 mila Euro.

I dati comparativi relativi all'esercizio 2020 sono stati oggetto di riesposizione per tenere conto delle modifiche contenute nel 7° aggiornamento della Circolare Banca d'Italia n.262 del 2005.

## A.1.2 Distribuzione delle attività finanziarie per portafogli di appartenenza e per qualità creditizia (valori lordi e netti)

PORTAFOGLI/QUALITÀ	Deteriorate				Non deteriorate			Totale (esposizione netta)
	Esposizione lorda	Rettifiche di valore complessive	Esposizione netta	Write-off parziali complessivi*	Esposizione lorda	Rettifiche di valore complessive	Esposizione netta	
1. Attività finanziarie valutate al costo ammortizzato	46.118	35.128	10.990	1.421	1.812.752	10.462	1.802.290	1.813.280
2. Attività finanziarie valutate al fair value con impatto sulla redditività complessiva	350	347	4	-	222.993	106	222.887	222.890
3. Attività finanziarie designate al fair value	-	-	-	-	X	X	-	-
4. Altre attività finanziarie obbligatoriamente valutate al fair value	-	-	-	-	X	X	5.198	5.198
5. Attività finanziarie in corso di dismissione	-	-	-	-	-	-	-	-
<b>Totale 31/12/2021</b>	<b>46.468</b>	<b>35.474</b>	<b>10.993</b>	<b>1.421</b>	<b>2.035.745</b>	<b>10.568</b>	<b>2.030.375</b>	<b>2.041.368</b>
<b>Totale 31/12/2020</b>	<b>91.646</b>	<b>59.611</b>	<b>32.035</b>	<b>7.362</b>	<b>1.931.006</b>	<b>6.166</b>	<b>1.929.844</b>	<b>1.961.879</b>

PORTAFOGLI/QUALITÀ	Attività di evidente scarsa qualità creditizia		Altre attività
	Minusvalenze cumulate	Esposizione netta	Esposizione netta
1. Attività finanziarie detenute per la negoziazione	-	-	-
2. Derivati di copertura	-	-	-
<b>Totale 31/12/2021</b>	<b>-</b>	<b>-</b>	<b>-</b>
<b>Totale 31/12/2020</b>	<b>-</b>	<b>-</b>	<b>-</b>

\*Valore da esporre a fini informativi

I dati comparativi relativi all'esercizio 2020 sono stati oggetto di riesposizione per tenere conto delle modifiche contenute nel 7° aggiornamento della Circolare Banca d'Italia n.262 del 2005.

### A.1.3 Distribuzione delle attività finanziarie per fasce di scaduto (valori di bilancio)

PORTAFOGLI/STADI DI RISCHIO	Primo stadio			Secondo stadio			Terzo stadio			Impaired acquisite o originate		
	Da 1 giorno a 30 giorni	Da oltre 30 giorni fino a 90 giorni	Oltre 90 giorni	Da 1 giorno a 30 giorni	Da oltre 30 giorni fino a 90 giorni	Oltre 90 giorni	Da 1 giorno a 30 giorni	Da oltre 30 giorni fino a 90 giorni	Oltre 90 giorni	Da 1 giorno a 30 giorni	Da oltre 30 giorni fino a 90 giorni	Oltre 90 giorni
1. Attività finanziarie valutate al costo ammortizzato	2.440	4	-	3.205	556	2	400	169	967	-	-	-
2. Attività finanziarie valutate al fair value con impatto sulla redditività complessiva	-	-	-	-	-	-	-	-	-	-	-	-
3. Attività finanziarie in corso di dismissione	-	-	-	-	-	-	-	-	-	-	-	-
<b>Totale 31/12/2021</b>	<b>2.440</b>	<b>4</b>	<b>-</b>	<b>3.205</b>	<b>556</b>	<b>2</b>	<b>400</b>	<b>169</b>	<b>967</b>	<b>-</b>	<b>-</b>	<b>-</b>
<b>Totale 31/12/2020</b>	<b>2.783</b>	<b>158</b>	<b>173</b>	<b>4.257</b>	<b>1.609</b>	<b>19</b>	<b>233</b>	<b>1.773</b>	<b>11.433</b>	<b>-</b>	<b>-</b>	<b>-</b>

#### A.1.4 Attività finanziarie, impegni a erogare fondi e garanzie finanziarie rilasciate: dinamica delle rettifiche di valore complessive e degli accantonamenti complessivi

CAUSALI/STADI DI RISCHIO	Rettifiche di valore complessive											
	Attività rientranti nel primo stadio						Attività rientranti nel secondo stadio					
	Crediti verso banche e Centrali a vista	Attività finanziarie valutate al costo ammortizzato	Attività finanziarie valutate al fair value con impatto sulla redditività complessiva	Attività finanziarie in corso di dismissione	di cui: svalutazioni individuali	di cui: svalutazioni collettive	Crediti verso banche e Centrali a vista	Attività finanziarie valutate al costo ammortizzato	Attività finanziarie valutate al fair value con impatto sulla redditività complessiva	Attività finanziarie in corso di dismissione	di cui: svalutazioni individuali	di cui: svalutazioni collettive
<b>RETTIFICHE COMPLESSIVE INIZIALI</b>	15	2.294	38	-	12	2.336	-	3.653	181	-	-	3.834
Variazioni in aumento da attività finanziarie acquisite o originate	-	6	8	-	-	14	-	-	-	-	-	-
Cancellazioni diverse dai write-off	-	(53)	-	-	-	(53)	-	(49)	(21)	-	-	(70)
Rettifiche/riprese di valore nette per rischio di credito (+/-)	20	2.747	(11)	-	-	2.755	-	1.914	(88)	-	-	1.826
Modifiche contrattuali senza cancellazioni	-	-	-	-	-	-	-	-	-	-	-	-
Cambiamenti della metodologia di stima	-	-	-	-	-	-	-	-	-	-	-	-
Write-off non rilevati direttamente a conto economico	-	(16)	-	-	-	(16)	-	(25)	-	-	-	(25)
Altre variazioni	-	(6)	-	-	-	(6)	-	(4)	-	-	-	(4)
<b>RETTIFICHE COMPLESSIVE FINALI</b>	35	4.972	34	-	12	5.030	-	5.490	72	-	-	5.562
Recuperi da incasso su attività finanziarie oggetto di write-off	-	-	-	-	-	-	-	-	-	-	-	-
Write-off rilevati direttamente a conto economico	-	-	-	-	-	-	-	-	-	-	-	-

CAUSALI/STADI DI RISCHIO	Rettifiche di valore complessive						Rettifiche di valore complessive					
	Attività rientranti nel terzo stadio						Attività fin. impaired acquisite o originate					
	Crediti verso banche e Banche Centrali a vista	Attività finanziarie valutate al costo ammortizzato	Attività finanziarie valutate al fair value con impatto sulla redditività complessiva	Attività finanziarie in corso di dismissione	di cui: svalutazioni individuali	di cui: svalutazioni collettive	Attività finanziarie valutate al costo ammortizzato	Attività finanziarie valutate al fair value con impatto sulla redditività complessiva	Attività finanziarie in corso di dismissione	di cui: svalutazioni individuali	di cui: svalutazioni collettive	
<b>RETTIFICHE COMPLESSIVE INIZIALI</b>	-	58.760	852	-	58.285	1.326	-	-	-	-	-	
Variazioni in aumento da attività finanziarie acquisite o originate	-	-	-	-	-	-	X	X	X	X	X	
Cancellazioni diverse dai write-off	-	(21.201)	(407)	-	(20.463)	(1.145)	-	-	-	-	-	
Rettifiche/riprese di valore nette per rischio di credito	-	5.082	(99)	-	3.477	1.507	-	-	-	-	-	
Modifiche contrattuali senza cancellazioni	-	-	-	-	-	-	-	-	-	-	-	
Cambiamenti della metodologia di stima	-	-	-	-	-	-	-	-	-	-	-	
Write-off non rilevati direttamente a conto economico	-	(7.513)	-	-	(6.983)	(531)	-	-	-	-	-	
Altre variazioni	-	-	-	-	-	-	-	-	-	-	-	
<b>RETTIFICHE COMPLESSIVE FINALI</b>	-	35.128	347	-	34.317	1.158	-	-	-	-	-	
Recuperi da incasso su attività finanziarie oggetto di write-off	-	-	-	-	-	-	-	-	-	-	-	
Write-off rilevati direttamente a conto economico	-	(77)	-	-	(73)	(4)	-	-	-	-	-	

CAUSALI/STADI DI RISCHIO	Accantonamenti complessivi su impegni a erogare fondi e garanzie finanziarie rilasciate				Tot.
	Primo stadio	Secondo stadio	Terzo stadio	Impegni a erogare fondi e garanzie fin. rilasciate impaired acquisiti/e o originati/	
<b>RETIFICHE COMPLESSIVE INIZIALI</b>	<b>1.565</b>	<b>119</b>	<b>3.021</b>	<b>-</b>	<b>70.499</b>
Variazioni in aumento da attività finanziarie acquisite o originate	-	-	-	-	14
Cancellazioni diverse dai write-off	-	-	-	-	(21.731)
Rettifiche/riprese di valore nette per rischio di credito	(1.047)	1.218	1.573	-	11.309
Modifiche contrattuali senza cancellazioni	-	-	-	-	-
Cambiamenti della metodologia di stima	-	-	-	-	-
Write-off non rilevati direttamente a conto economico	-	-	-	-	(7.554)
Altre variazioni	5	(45)	-	-	(49)
<b>RETIFICHE COMPLESSIVE FINALI</b>	<b>524</b>	<b>1.292</b>	<b>4.595</b>	<b>-</b>	<b>52.489</b>
Recuperi da incasso su attività finanziarie oggetto di write-off	-	-	-	-	-
Write-off rilevati direttamente a conto economico	-	-	-	-	(77)

In relazione ai crediti commerciali, alle attività derivanti da contratto e ai crediti impliciti nei contratti di leasing, si precisa che la Banca non si avvale del metodo semplificato, previsto dall'IFRS 9 par. 5.5.15, per la valutazione a fondo a copertura perdite.

Per tale ragione non si fornisce il dettaglio richiesto dall'IFRS 7 par. 35H lettera b, iii.

**A.1.5 Attività finanziarie, impegni a erogare fondi e garanzie finanziarie rilasciate: trasferimenti tra i diversi stadi di rischio di credito (valori lordi e nominali)**

PORTAFOGLI/ STADI DI RISCHIO		Esposizione lorda/ Valore nominale					
		Trasferimenti tra primo stadio e secondo stadio		Trasferimenti tra secondo stadio e terzo stadio		Trasferimenti tra primo stadio e terzo stadio	
		Da primo stadio a secondo stadio	Da secondo stadio a primo stadio	Da secondo stadio a terzo stadio	Da terzo stadio a secondo stadio	Da primo stadio a terzo stadio	Da terzo stadio a primo stadio
1. Attività finanziarie valutate al costo ammortizzato		61.154	30.084	1.453	989	1.459	-
2. Attività finanziarie valutate al fair value con impatto sulla redditività complessiva		-	-	-	-	-	-
3. Attività finanziarie in corso di dismissione		-	-	-	-	-	-
4. Impegni a erogare fondi e garanzie finanziarie rilasciate		12.130	4.209	-	-	221	-
<b>Totale</b>	<b>31/12/2021</b>	<b>73.284</b>	<b>34.293</b>	<b>1.453</b>	<b>989</b>	<b>1.680</b>	<b>-</b>
<b>Totale</b>	<b>31/12/2020</b>	<b>39.967</b>	<b>130.946</b>	<b>12.588</b>	<b>110</b>	<b>6.556</b>	<b>-</b>



## A.1.5a Finanziamenti oggetto di misure di sostegno Covid-19: trasferimenti tra i diversi stadi di rischio di credito (valori lordi)

PORTAFOGLI/STADI DI RISCHIO	Valori lordi/valore nominale					
	Trasferimenti tra primo stadio e secondo stadio		Trasferimenti tra secondo stadio e terzo stadio		Trasferimenti tra primo stadio e terzo stadio	
	Da primo a secondo stadio	Da secondo stadio a primo stadio	Da secondo stadio a terzo stadio	Da terzo stadio a secondo stadio	Da primo stadio a terzo stadio	Da terzo stadio a primo stadio
<b>A. FINANZIAMENTI VALUTATI AL COSTO AMMORTIZZATO</b>	<b>14.058</b>	<b>3.437</b>	<b>8</b>	-	-	-
A.1 oggetto di concessione conforme con le GL	-	-	-	-	-	-
A.2 oggetto di misure di moratoria in essere non più conformi alle GL e non valutate come oggetto di concessione	-	-	-	-	-	-
A.3 oggetto di altre misure di concessione	1.819	-	-	-	-	-
A.4 nuovi finanziamenti	12.239	3.437	8	-	-	-
<b>B. FINANZIAMENTI VALUTATI AL FAIR VALUE CON IMPATTO SULLA REDDITIVITÀ COMPLESSIVA</b>	-	-	-	-	-	-
B.1 oggetto di concessione conforme con le GL	-	-	-	-	-	-
B.2 oggetto di misure di moratoria in essere non più conformi alle GL e non valutate come oggetto di concessione	-	-	-	-	-	-
B.3 oggetto di altre misure di concessione	-	-	-	-	-	-
B.4 nuovi finanziamenti	-	-	-	-	-	-
<b>Totale 31/12/2021</b>	<b>14.058</b>	<b>3.437</b>	<b>8</b>	-	-	-
<b>Totale 31/12/2020</b>	<b>19.059</b>	<b>22.004</b>	<b>439</b>	<b>50</b>	<b>302</b>	-

## A.1.6 Esposizioni creditizie per cassa e fuori bilancio verso banche: valori lordi e netti

TIPOLOGIE ESPOSIZIONI/VALORI	Esposizione lorda				
		Primo stadio	Secondo stadio	Terzo stadio	Impaired acquisite o originate
<b>A. ESPOSIZIONI CREDITIZIE PER CASSA</b>					
<b>A.1 A VISTA</b>	<b>276.418</b>	<b>276.418</b>	-	-	-
a) Deteriorate	-	X	-	-	-
b) Non deteriorate	276.418	276.418	-	X	-
<b>A.2 ALTRE</b>	<b>27.725</b>	<b>23.146</b>	-	-	-
a) Sofferenze	-	X	-	-	-
- di cui: esposizioni oggetto di concessioni	-	X	-	-	-
b) Inadempienze probabili	-	X	-	-	-
- di cui: esposizioni oggetto di concessioni	-	X	-	-	-
c) Esposizioni scadute deteriorate	-	X	-	-	-
- di cui: esposizioni oggetto di concessioni	-	X	-	-	-
d) Esposizioni scadute non deteriorate	-	-	-	X	-
- di cui: esposizioni oggetto di concessioni	-	-	-	X	-
e) Altre esposizioni non deteriorate	27.725	23.146	-	X	-
- di cui: esposizioni oggetto di concessioni	-	-	-	X	-
<b>TOTALE (A)</b>	<b>304.143</b>	<b>299.563</b>	-	-	-
<b>B. ESPOSIZIONI CREDITIZIE FUORI BILANCIO</b>					
a) Deteriorate	-	X	-	-	-
b) Non deteriorate	6.468	6.468	-	X	-
<b>TOTALE (B)</b>	<b>6.468</b>	<b>6.468</b>	-	-	-
<b>TOTALE (A+B)</b>	<b>310.611</b>	<b>306.031</b>	-	-	-

TIPOLOGIE ESPOSIZIONI/ VALORI	Rettifiche di valore complessive e accantonamenti complessivi				Esposizione Netta	Write-off parziali complessivi*	
	Primo stadio	Secondo stadio	Terzo stadio	Impaired acquisite o originate			
<b>A. ESPOSIZIONI CREDITIZIE PER CASSA</b>							
<b>A.1 A VISTA</b>	<b>35</b>	<b>35</b>	-	-	-	<b>276.382</b>	-
a) Deteriorate	-	X	-	-	-	-	-
b) Non deteriorate	35	35	-	X	-	276.382	-
<b>A.2 ALTRE</b>	<b>169</b>	<b>169</b>	-	-	-	<b>27.556</b>	-
a) Sofferenze	-	X	-	-	-	-	-
- di cui: esposizioni oggetto di concessioni	-	X	-	-	-	-	-
b) Inadempienze probabili	-	X	-	-	-	-	-
- di cui: esposizioni oggetto di concessioni	-	X	-	-	-	-	-
c) Esposizioni scadute deteriorate	-	X	-	-	-	-	-
- di cui: esposizioni oggetto di concessioni	-	X	-	-	-	-	-
d) Esposizioni scadute non deteriorate	-	-	-	X	-	-	-
- di cui: esposizioni oggetto di concessioni	-	-	-	X	-	-	-
e) Altre esposizioni non deteriorate	169	169	-	X	-	27.556	-
- di cui: esposizioni oggetto di concessioni	-	-	-	X	-	-	-
<b>TOTALE (A)</b>	<b>204</b>	<b>204</b>	-	-	-	<b>303.939</b>	-
<b>B. ESPOSIZIONI CREDITIZIE FUORI BILANCIO</b>							
a) Deteriorate	-	X	-	-	-	-	-
b) Non deteriorate	-	-	-	X	-	6.468	-
<b>TOTALE (B)</b>	-	-	-	-	-	<b>6.468</b>	-
<b>TOTALE (A+B)</b>	<b>204</b>	<b>204</b>	-	-	-	<b>310.407</b>	-

## A.1.7 Esposizioni creditizie per cassa e fuori bilancio verso clientela: valori lordi e netti

TIPOLOGIE ESPOSIZIONI/VALORI		Esposizione lorda				Impaired acquisite o originate
		Primo stadio	Secondo stadio	Terzo stadio		
<b>A. ESPOSIZIONI CREDITIZIE PER CASSA</b>						
a) Sofferenze	16.293	X	-	16.293	-	
- di cui: esposizioni oggetto di concessioni	3.810	X	-	3.810	-	
b) Inadempienze probabili	30.125	X	-	30.125	-	
- di cui: esposizioni oggetto di concessioni	24.615	X	-	24.615	-	
c) Esposizioni scadute deteriorate	49	X	-	49	-	
- di cui: esposizioni oggetto di concessioni	-	X	-	-	-	
d) Esposizioni scadute non deteriorate	6.583	2.463	4.120	X	-	
- di cui: esposizioni oggetto di concessioni	1.149	-	1.149	X	-	
e) Altre esposizioni non deteriorate	2.006.635	1.890.085	115.931	X	-	
- di cui: esposizioni oggetto di concessioni	27.938	-	27.938	X	-	
<b>TOTALE (A)</b>	<b>2.059.685</b>	<b>1.892.548</b>	<b>120.051</b>	<b>46.468</b>	<b>-</b>	
<b>B. ESPOSIZIONI CREDITIZIE FUORI BILANCIO</b>						
a) Deteriorate	6.729	X	-	6.729	-	
b) Non deteriorate	499.540	477.313	22.227	X	-	
<b>TOTALE (B)</b>	<b>506.269</b>	<b>477.313</b>	<b>22.227</b>	<b>6.729</b>	<b>-</b>	
<b>TOTALE (A+B)</b>	<b>2.565.954</b>	<b>2.369.861</b>	<b>142.278</b>	<b>53.197</b>	<b>-</b>	

TIPOLOGIE ESPOSIZIONI/ VALORI	Rettifiche di valore complessive e accantonamenti complessivi				Esposizione Netta	Write-off parziali complessivi*	
		Primo stadio	Secondo stadio	Terzo stadio			Impaired acquisite o originate
<b>A. ESPOSIZIONI CREDITIZIE PER CASSA</b>							
a) Sofferenze	15.777	X	-	15.777	-	516	1.421
- di cui: esposizioni oggetto di concessioni	3.636	X	-	3.636	-	174	-
b) Inadempienze probabili	19.686	X	-	19.686	-	10.439	-
- di cui: esposizioni oggetto di concessioni	15.684	X	-	15.684	-	8.930	-
c) Esposizioni scadute deteriorate	12	X	-	12	-	38	-
- di cui: esposizioni oggetto di concessioni	-	X	-	-	-	-	-
d) Esposizioni scadute non deteriorate	376	20	357	X	-	6.207	-
- di cui: esposizioni oggetto di concessioni	140	-	140	X	-	1.009	-
e) Altre esposizioni non deteriorate	10.023	4.818	5.205	X	-	1.996.611	-
- di cui: esposizioni oggetto di concessioni	2.132	-	2.132	X	-	25.806	-
<b>TOTALE (A)</b>	<b>45.874</b>	<b>4.838</b>	<b>5.562</b>	<b>35.474</b>	<b>-</b>	<b>2.013.812</b>	<b>1.421</b>
<b>B. ESPOSIZIONI CREDITIZIE FUORI BILANCIO</b>							
a) Deteriorate	4.595	X	-	4.595	-	2.134	-
b) Non deteriorate	1.816	524	1.292	X	-	497.724	-
<b>TOTALE (B)</b>	<b>6.411</b>	<b>524</b>	<b>1.292</b>	<b>4.595</b>	<b>-</b>	<b>499.858</b>	<b>-</b>
<b>TOTALE (A+B)</b>	<b>52.285</b>	<b>5.361</b>	<b>6.854</b>	<b>40.069</b>	<b>-</b>	<b>2.513.670</b>	<b>1.421</b>

## A.1.7a Finanziamenti oggetto di misure di sostegno Covid-19: valori lordi e netti

TIPOLOGIE FINANZIAMENTI/ VALORI	Esposizione lorda				Rettifiche di valore complessive e accantonamenti complessivi				Esposizione netta	Write-off parziali complessivi*	
	Primo stadio	Secondo stadio	Terzo stadio	Impaired acquisite o originate	Primo stadio	Secondo stadio	Terzo stadio	Impaired acquisite o originate			
<b>A. FINANZIAMENTI IN SOFFERENZA</b>	<b>77</b>	<b>-</b>	<b>-</b>	<b>77</b>	<b>-</b>	<b>77</b>	<b>-</b>	<b>-</b>	<b>77</b>	<b>-</b>	<b>-</b>
a) Oggetto di concessione conformi con le GL	-	-	-	-	-	-	-	-	-	-	-
b) Oggetto di misure di moratoria non più conformi alle GL e non valutate come oggetto di concessione	-	-	-	-	-	-	-	-	-	-	-
c) Oggetto di altre misure di concessione	-	-	-	-	-	-	-	-	-	-	-
d) Nuovi finanziamenti	77	-	-	77	-	77	-	-	77	-	-
<b>B. FINANZIAMENTI IN INADEMPIENZE PROBABILI</b>	<b>322</b>	<b>-</b>	<b>-</b>	<b>322</b>	<b>-</b>	<b>291</b>	<b>-</b>	<b>-</b>	<b>291</b>	<b>-</b>	<b>32</b>
a) Oggetto di concessione conformi con le GL	-	-	-	-	-	-	-	-	-	-	-
b) Oggetto di misure di moratoria non più conformi alle GL e non valutate come oggetto di concessione	-	-	-	-	-	-	-	-	-	-	-
c) Oggetto di altre misure di concessione	252	-	-	252	-	249	-	-	249	-	4
d) Nuovi finanziamenti	70	-	-	70	-	42	-	-	42	-	28
<b>C. FINANZIAMENTI SCADUTI DETERIORATI</b>	<b>-</b>	<b>-</b>	<b>-</b>	<b>-</b>	<b>-</b>	<b>-</b>	<b>-</b>	<b>-</b>	<b>-</b>	<b>-</b>	<b>-</b>
a) Oggetto di concessione conformi con le GL	-	-	-	-	-	-	-	-	-	-	-
b) Oggetto di misure di moratoria non più conformi alle GL e non valutate come oggetto di concessione	-	-	-	-	-	-	-	-	-	-	-
c) Oggetto di altre misure di concessione	-	-	-	-	-	-	-	-	-	-	-
d) Nuovi finanziamenti	-	-	-	-	-	-	-	-	-	-	-

TIPOLOGIE FINANZIAMENTI/ VALORI	Esposizione lorda					Rettifiche di valore complessive e accantonamenti complessivi					Esposizione netta	Write-off parziali complessivi*
		Primo stadio	Secondo stadio	Terzo stadio	Impaired acquisite o originate		Primo stadio	Secondo stadio	Terzo stadio	Impaired acquisite o originate		
<b>D. ALTRI FINANZIAMENTI SCADUTI NON DETERIORATI</b>	<b>151</b>	<b>-</b>	<b>151</b>	<b>-</b>	<b>-</b>	<b>8</b>	<b>-</b>	<b>8</b>	<b>-</b>	<b>-</b>	<b>143</b>	<b>-</b>
a) Oggetto di concessione conformi con le GL	-	-	-	-	-	-	-	-	-	-	-	-
b) Oggetto di misure di moratoria non più conformi alle GL e non valutate come oggetto di concessione	-	-	-	-	-	-	-	-	-	-	-	-
c) Oggetto di altre misure di concessione	-	-	-	-	-	-	-	-	-	-	-	-
d) Nuovi finanziamenti	151	-	151	-	-	8	-	8	-	-	143	-
<b>E. ALTRI FINANZIAMENTI NON DETERIORATI</b>	<b>185.734</b>	<b>165.810</b>	<b>19.924</b>	<b>-</b>	<b>-</b>	<b>818</b>	<b>363</b>	<b>456</b>	<b>-</b>	<b>-</b>	<b>184.916</b>	<b>-</b>
a) Oggetto di concessione conformi con le GL	245	245	-	-	-	12	12	-	-	-	233	-
b) Oggetto di misure di moratoria non più conformi alle GL e non valutate come oggetto di concessione	3.019	2.920	99	-	-	135	118	17	-	-	2.885	-
c) Oggetto di altre misure di concessione	612	-	612	-	-	104	-	104	-	-	508	-
d) Nuovi finanziamenti	181.858	162.644	19.213	-	-	567	233	335	-	-	181.290	-
<b>TOTALE (A+B+C+D+E)</b>	<b>186.285</b>	<b>165.810</b>	<b>20.075</b>	<b>400</b>	<b>-</b>	<b>1.194</b>	<b>363</b>	<b>464</b>	<b>368</b>	<b>-</b>	<b>185.091</b>	<b>-</b>

### A.1.8 Esposizioni creditizie per cassa verso banche: dinamica delle esposizioni deteriorate lorde

La Banca non ha avuto in essere esposizioni deteriorate della specie nel corso dell'esercizio.

### A.1.8bis Esposizioni creditizie per cassa verso banche: dinamica delle esposizioni lorde oggetto di concessioni distinte per qualità creditizia

La Banca non ha avuto in essere esposizioni deteriorate della specie nel corso dell'esercizio.

### A.1.9 Esposizioni creditizie per cassa verso clientela: dinamica delle esposizioni deteriorate lorde

CAUSALI/CATEGORIE	Sofferenze	Inadempienze probabili	Esposizioni scadute deteriorate
<b>A. ESPOSIZIONE LORDA INIZIALE</b>	<b>41.856</b>	<b>49.768</b>	<b>22</b>
- di cui: esposizioni cedute non cancellate	-	-	-
<b>B. VARIAZIONI IN AUMENTO</b>	<b>2.073</b>	<b>3.840</b>	<b>57</b>
B.1 ingressi da esposizioni non deteriorate	516	2.217	54
B.2 ingressi da attività finanziarie impaired acquisite o originate	-	-	-
B.3 trasferimenti da altre categorie di esposizioni deteriorate	1.240	-	-
B.4 modifiche contrattuali senza cancellazioni	-	4	-
B.5 altre variazioni in aumento	317	1.618	3
<b>C. VARIAZIONI IN DIMINUZIONE</b>	<b>27.636</b>	<b>23.483</b>	<b>29</b>
C.1 uscite verso esposizioni non deteriorate	-	1.018	3
C.2 write-off	6.390	1.120	7
C.3 incassi	4.360	5.391	18
C.4 realizzi per cessioni	5.438	3.197	-
C.5 perdite da cessione	1.365	2.732	-
C.6 trasferimenti ad altre categorie di esposizioni deteriorate	-	1.240	-
C.7 modifiche contrattuali senza cancellazioni	-	2	-
C.8 altre variazioni in diminuzione	10.083	8.784	-
<b>D. ESPOSIZIONE LORDA FINALE</b>	<b>16.293</b>	<b>30.125</b>	<b>49</b>
- di cui: esposizioni cedute non cancellate	-	-	-

Nelle "Altre variazioni in aumento" sono ricompresi, prevalentemente, movimentazioni legate all'operatività su conti correnti.

La voce "C.8 Altre variazioni in diminuzione" include l'importo lordo delle esposizioni cedute eccedenti la somma del valore di realizzo nell'ambito sia dell'operazione di cartolarizzazione di crediti deteriorati sia di cessioni a terzi di crediti in sofferenza ed inadempienza probabile avvenute nel corso dell'esercizio.



## A.1.9bis Esposizioni creditizie per cassa verso clientela: dinamica delle esposizioni lorde oggetto di concessioni distinte per qualità creditizia

CAUSALI/QUALITÀ	Esposizioni oggetto di concessioni: deteriorate	Esposizioni oggetto di concessioni: non deteriorate
<b>A. ESPOSIZIONE LORDA INIZIALE</b>	<b>43.232</b>	<b>17.177</b>
- di cui: esposizioni cedute non cancellate	-	-
<b>B. VARIAZIONI IN AUMENTO</b>	<b>1.671</b>	<b>19.984</b>
B.1 ingressi da esposizioni non deteriorate non oggetto di concessioni	79	12.955
B.2 ingressi da esposizioni non deteriorate oggetto di concessioni	437	X
B.3 ingressi da esposizioni oggetto di concessioni deteriorate	X	867
B.4 ingressi da esposizioni deteriorate non oggetto di concessione	328	-
B.4 altre variazioni in aumento	827	6.162
<b>C. VARIAZIONI IN DIMINUZIONE</b>	<b>16.479</b>	<b>8.074</b>
C.1 uscite verso esposizioni non deteriorate non oggetto di concessioni	X	3.580
C.2 uscite verso esposizioni non deteriorate oggetto di concessioni	867	X
C.3 uscite verso esposizioni oggetto di concessioni deteriorate	X	437
C.4 write-off	180	-
C.5 incassi	4.203	3.983
C.6 realizzo per cessioni	3.977	-
C.7 perdite da cessione	1.208	-
C.8 altre variazioni in diminuzione	6.044	74
<b>D. ESPOSIZIONE LORDA FINALE</b>	<b>28.425</b>	<b>29.087</b>
- di cui: esposizioni cedute non cancellate	-	-

Nelle "Altre variazioni in aumento" sono ricompresi, prevalentemente, per quel che riguarda le esposizioni non deteriorate, variazioni delle esposizioni lorde iniziali riconducibili principalmente alla rinegoziazione delle condizioni su mutui erogati alla clientela.

Nelle "Altre variazioni in diminuzione" sono inclusi, prevalentemente, l'importo lordo delle esposizioni cedute eccedenti la somma del valore di realizzo nell'ambito dell'operazione di cartolarizzazione di crediti deteriorati avvenuta nel corso dell'esercizio.

### A.1.10 Esposizioni creditizie per cassa deteriorate verso banche: dinamica delle rettifiche di valore complessive

La Banca non ha avuto in essere esposizioni deteriorate della specie nel corso dell'esercizio.

### A.1.11 Esposizioni creditizie per cassa deteriorate verso clientela: dinamica delle rettifiche di valore complessive

CAUSALI/CATEGORIE	Sofferenze		Inadempienze probabili		Esposizioni scadute deteriorate	
	Totale	di cui: esposizioni oggetto di concessioni	Totale	di cui: esposizioni oggetto di concessioni	Totale	di cui: esposizioni oggetto di concessioni
<b>A. RETTIFICHE COMPLESSIVE INIZIALI</b>	<b>33.407</b>	<b>4.842</b>	<b>26.203</b>	<b>17.180</b>	<b>2</b>	<b>-</b>
- di cui: esposizioni cedute non cancellate	-	-	-	-	-	-
<b>B. VARIAZIONI IN AUMENTO</b>	<b>7.222</b>	<b>2.422</b>	<b>12.997</b>	<b>7.064</b>	<b>24</b>	<b>-</b>
B.1 rettifiche di valore da attività finanziarie impaired acquisite o originate	-	X	-	X	-	X
B.2 altre rettifiche di valore	5.253	1.945	10.165	5.903	21	-
B.3 perdite da cessione	1.365	138	2.732	1.070	-	-
B.4 trasferimenti da altre categorie di esposizioni deteriorate	594	337	-	-	-	-
B.5 modifiche contrattuali senza cancellazioni	-	-	-	-	-	-
B.6 altre variazioni in aumento	10	1	100	91	2	-
<b>C. VARIAZIONI IN DIMINUZIONE</b>	<b>24.852</b>	<b>3.628</b>	<b>19.514</b>	<b>8.559</b>	<b>14</b>	<b>-</b>
C.1 riprese di valore da valutazione	2.642	557	1.059	795	-	-
C.2 riprese di valore da incasso	2.341	444	1.622	621	5	-
C.3 utili da cessione	1.856	601	2.266	632	-	-
C.4 write-off	6.390	106	1.120	74	7	-
C.5 trasferimenti ad altre categorie di esposizioni deteriorate	-	-	594	337	-	-
C.6 modifiche contrattuali senza cancellazioni	-	-	-	-	-	-
C.7 altre variazioni in diminuzione	11.622	1.920	12.853	6.101	1	-
<b>D. RETTIFICHE COMPLESSIVE FINALI</b>	<b>15.777</b>	<b>3.636</b>	<b>19.686</b>	<b>15.684</b>	<b>12</b>	<b>-</b>
- di cui: esposizioni cedute non cancellate	-	-	-	-	-	-

Gli importi registrati su crediti deteriorati si riferiscono a nr. 143 linee di credito di importo non rilevante eccetto due posizioni i cui incassi complessivi del 2021 ammontano ad euro 1.248 mila relativi a rimborso della quota capitale.

Nelle "altre variazioni in diminuzione" sono ricompresi, prevalentemente, le cancellazioni diverse dai write-off per operazioni di cessione avvenute nel corso dell'esercizio.

## A.2 Classificazione attività finanziarie, degli impegni a erogare fondi e delle garanzie finanziarie rilasciate in base ai rating esterni e interni

### A.2.1 Distribuzione delle attività finanziarie, degli impegni a erogare fondi e delle garanzie finanziarie rilasciate: per classi di rating esterni (valori lordi)

ESPOSIZIONI	Classi di rating esterni						Senza rating	Totale
	Classe 1	classe 2	classe 3	classe 4	classe 5	classe 6		
<b>A. ATTIVITÀ FINANZIARIE VAUTATE AL COSTO AMMORTIZZATO</b>	<b>17.430</b>	<b>15.217</b>	<b>519.849</b>	-	-	<b>1.504</b>	<b>1.304.871</b>	<b>1.858.870</b>
- Primo stadio	17.430	15.217	519.849	-	-	1.504	1.139.344	1.693.344
- Secondo stadio	-	-	-	-	-	-	119.409	119.409
- Terzo stadio	-	-	-	-	-	-	46.118	46.118
- Impaired acquisite o originate	-	-	-	-	-	-	-	-
<b>B. ATTIVITÀ FINANZIARIE VALUTATE AL FAIR VALUE CON IMPATTO SULLA REDDITIVITÀ COMPLESSIVA</b>	<b>-</b>	<b>-</b>	<b>222.350</b>	-	-	<b>350</b>	<b>642</b>	<b>223.343</b>
- Primo stadio	-	-	222.350	-	-	-	-	222.350
- Secondo stadio	-	-	-	-	-	-	642	642
- Terzo stadio	-	-	-	-	-	350	-	350
- Impaired acquisite o originate	-	-	-	-	-	-	-	-
<b>C. ATTIVITÀ FINANZIARIE IN CORSO DI DISMISSIONE</b>	<b>-</b>	<b>-</b>	<b>-</b>	<b>-</b>	<b>-</b>	<b>-</b>	<b>-</b>	<b>-</b>
- Primo stadio	-	-	-	-	-	-	-	-
- Secondo stadio	-	-	-	-	-	-	-	-
- Terzo stadio	-	-	-	-	-	-	-	-
- Impaired acquisite o originate	-	-	-	-	-	-	-	-
<b>Totale (A+B+C)</b>	<b>17.430</b>	<b>15.217</b>	<b>742.199</b>	<b>-</b>	<b>-</b>	<b>1.854</b>	<b>1.305.513</b>	<b>2.082.213</b>
<b>D. IMPEGNI A EROGARE FONDI E GARANZIE FINANZIARIE RILASCIATE</b>	<b>-</b>	<b>-</b>	<b>-</b>	<b>-</b>	<b>-</b>	<b>-</b>	<b>506.269</b>	<b>506.269</b>
- Primo stadio	-	-	-	-	-	-	477.313	477.313
- Secondo stadio	-	-	-	-	-	-	22.227	22.227
- Terzo stadio	-	-	-	-	-	-	6.729	6.729
- Impaired acquisite o originate	-	-	-	-	-	-	-	-
<b>Totale (D)</b>	<b>-</b>	<b>-</b>	<b>-</b>	<b>-</b>	<b>-</b>	<b>-</b>	<b>506.269</b>	<b>506.269</b>
<b>Totale (A+B+C+D)</b>	<b>17.430</b>	<b>15.217</b>	<b>742.199</b>	<b>-</b>	<b>-</b>	<b>1.854</b>	<b>1.811.782</b>	<b>2.588.482</b>

In relazione ai crediti commerciali, alle attività derivanti da contratto e ai crediti impliciti nei contratti di leasing, si precisa che la Banca non si avvale del metodo semplificato, previsto dall'IFRS 9 par. 5.5.15, per la valutazione a fondo a copertura perdite.

Per tale ragione non si fornisce il dettaglio richiesto dall'IFRS 7 par. 35M lettera b, iii).

La Banca adotta sui portafogli oggetto della segnalazione le valutazioni dell'agenzia di rating Moody's.

L'ammontare delle esposizioni con "rating esterni" rispetto al totale delle stesse è marginale. Ciò in considerazione del fatto che la Banca svolge prevalentemente attività creditizia nei confronti di micro e piccole imprese unrated.

## A.2.2 Distribuzione delle attività finanziarie, degli impegni a erogare fondi e delle garanzie finanziarie rilasciate: per classi di rating interni (valori lordi)

Alla data di riferimento del bilancio, la Banca non utilizza i rating interni nel calcolo dei requisiti patrimoniali.

## A.3 Distribuzione delle esposizioni creditizie garantite per tipologia di garanzia

### A.3.1 Esposizioni creditizie per cassa e fuori bilancio verso banche garantite

Non sono presenti alla data del 31 dicembre 2021 esposizioni creditizie verso banche garantite.

### A.3.2 Esposizioni creditizie per cassa e fuori bilancio verso clientela garantite

	Esposizione lorda	Esposizione netta	Garanzie reali (1)				Garanzie personali (2)	
			Immobili - Ipotecche	Immobili - Finanziamenti per leasing	Titoli	Altre garanzie reali	Derivati su crediti	
							CLIN	Altri derivati
							Controparti centrali	
<b>1. ESPOSIZIONI CREDITIZIE PER CASSA GARANTITE:</b>	<b>1.009.403</b>	<b>971.403</b>	<b>604.879</b>	<b>-</b>	<b>5.084</b>	<b>18.771</b>	<b>-</b>	<b>-</b>
1.1. totalmente garantite	809.612	774.928	598.702	-	2.990	11.286	-	-
- di cui deteriorate	37.093	9.977	8.809	-	-	745	-	-
1.2. parzialmente garantite	199.791	196.475	6.177	-	2.094	7.485	-	-
- di cui deteriorate	2.501	515	-	-	-	-	-	-
<b>2. ESPOSIZIONI CREDITIZIE FUORI BILANCIO GARANTITE:</b>	<b>122.203</b>	<b>119.323</b>	<b>-</b>	<b>-</b>	<b>335</b>	<b>5.639</b>	<b>-</b>	<b>-</b>
2.1. totalmente garantite	59.085	56.790	-	-	298	3.563	-	-
- di cui deteriorate	3.205	919	-	-	-	3	-	-
2.2. parzialmente garantite	63.117	62.534	-	-	37	2.076	-	-
- di cui deteriorate	694	249	-	-	-	-	-	-

	Garanzie personali (2)							Totale (1)+(2)
	Derivati su crediti			Crediti di firma				
	Altri derivati			Amministrazioni pubbliche	Banche	Altre società finanziarie	Altri soggetti	
	Banche	Altre società finanziarie	Altri soggetti					
<b>1. ESPOSIZIONI CREDITIZIE PER CASSA GARANTITE:</b>	-	-	-	<b>190.966</b>	-	<b>3.585</b>	<b>98.620</b>	<b>921.905</b>
1.1. totalmente garantite	-	-	-	63.325	-	1.825	96.473	774.602
- di cui deteriorate	-	-	-	275	-	-	148	9.977
1.2. parzialmente garantite	-	-	-	127.641	-	1.759	2.147	147.303
- di cui deteriorate	-	-	-	380	-	127	-	506
<b>2. ESPOSIZIONI CREDITIZIE FUORI BILANCIO GARANTITE:</b>	-	-	-	<b>5.713</b>	-	<b>496</b>	<b>99.348</b>	<b>111.532</b>
2.1. totalmente garantite	-	-	-	1.029	-	386	51.513	56.790
- di cui deteriorate	-	-	-	-	-	-	915	919
2.2. parzialmente garantite	-	-	-	4.684	-	109	47.835	54.742
- di cui deteriorate	-	-	-	-	-	-	249	249

Ai fini dell'informativa richiesta dai principi contabili internazionali, relativamente all'IFRS 17 par. 15 la Banca non presenta la casistica.

#### A.4 Attività finanziarie e non finanziarie ottenute tramite l'escussione di garanzie ricevute

La Banca alla data di riferimento del bilancio non ha posto in essere operazioni di tale specie.

## B. DISTRIBUZIONE E CONCENTRAZIONE DELLE ESPOSIZIONI CREDITIZIE

### B.1 Distribuzione settoriale delle esposizioni creditizie per cassa e fuori bilancio verso clientela

ESPOSIZIONI/CONTROPARTI	Amministrazioni pubbliche		Società finanziarie		Società finanziarie (di cui: imprese di assicurazione)	
	Esposizione netta	Rettifiche valore complessive	Esposizione netta	Rettifiche valore complessive	Esposizione netta	Rettifiche valore complessive
<b>A. ESPOSIZIONI CREDITIZIE PER CASSA</b>						
A.1 Sofferenze	-	-	-	-	-	-
- di cui esposizioni oggetto di concessioni	-	-	-	-	-	-
A.2 Inadempienze probabili	-	-	-	-	-	-
- di cui esposizioni oggetto di concessioni	-	-	-	-	-	-
A.3 Esposizioni scadute deteriorate	-	-	-	-	-	-
- di cui esposizioni oggetto di concessioni	-	-	-	-	-	-
A.4 Esposizioni non deteriorate	774.762	114	18.596	52	-	-
- di cui esposizioni oggetto di concessioni	-	-	-	-	-	-
<b>Totale (A)</b>	<b>774.762</b>	<b>114</b>	<b>18.596</b>	<b>52</b>	<b>-</b>	<b>-</b>
<b>B. ESPOSIZIONI CREDITIZIE FUORI BILANCIO</b>						
B.1 Esposizioni deteriorate	-	-	-	-	-	-
B.2 Esposizioni non deteriorate	-	-	5.403	1.199	-	-
<b>Totale (B)</b>	<b>-</b>	<b>-</b>	<b>5.403</b>	<b>1.199</b>	<b>-</b>	<b>-</b>
<b>Totale (A+B)</b>	<b>31/12/2021</b>	<b>774.762</b>	<b>114</b>	<b>23.999</b>	<b>1.251</b>	<b>-</b>
<b>Totale (A+B)</b>	<b>31/12/2020</b>	<b>764.119</b>	<b>149</b>	<b>16.990</b>	<b>4.626</b>	<b>-</b>

ESPOSIZIONI/CONTROPARTI	Società non finanziarie		Famiglie		
	Esposizione netta	Rettifiche valore complessive	Esposizione netta	Rettifiche valore complessive	
<b>A. ESPOSIZIONI CREDITIZIE PER CASSA</b>					
A.1 Sofferenze	342	10.922	174	4.855	
- di cui esposizioni oggetto di concessioni	-	1.735	174	1.901	
A.2 Inadempienze probabili	9.090	17.659	1.350	2.027	
- di cui esposizioni oggetto di concessioni	7.845	14.061	1.086	1.623	
A.3 Esposizioni scadute deteriorate	-	-	38	12	
- di cui esposizioni oggetto di concessioni	-	-	-	-	
A.4 Esposizioni non deteriorate	604.868	5.550	604.592	4.683	
- di cui esposizioni oggetto di concessioni	11.148	773	15.668	1.498	
<b>Totale (A)</b>	<b>614.300</b>	<b>34.131</b>	<b>606.154</b>	<b>11.577</b>	
<b>B. ESPOSIZIONI CREDITIZIE FUORI BILANCIO</b>					
B.1 Esposizioni deteriorate	2.086	4.574	48	21	
B.2 Esposizioni non deteriorate	439.388	421	52.933	196	
<b>Totale (B)</b>	<b>441.474</b>	<b>4.995</b>	<b>52.980</b>	<b>217</b>	
<b>Totale (A+B)</b>	<b>31/12/2021</b>	<b>1.055.774</b>	<b>39.126</b>	<b>659.134</b>	<b>11.794</b>
<b>Totale (A+B)</b>	<b>31/12/2020</b>	<b>1.065.697</b>	<b>54.491</b>	<b>588.708</b>	<b>11.048</b>

## B.2 Distribuzione territoriale delle esposizioni creditizie per cassa e fuori bilancio verso clientela

ESPOSIZIONI / AREE GEOGRAFICHE	Italia Nord Ovest		Italia Nord Est		Italia Centro		Italia Sud e Isole		
	Esposizione netta	Rettifiche valore complessive	Esposizione netta	Rettifiche valore complessive	Esposizione netta	Rettifiche valore complessive	Esposizione netta	Rettifiche valore complessive	
<b>A. ESPOSIZIONI CREDITIZIE PER CASSA</b>									
A.1 Sofferenze	-	-	516	15.777	-	-	-	-	
A.2 Inadempienze probabili	-	122	10.436	19.217	-	-	-	-	
A.3 Esposizioni scadute deteriorate	-	-	38	12	-	-	-	-	
A.4 Esposizioni non deteriorate	8.261	105	1.204.760	10.041	683.389	216	5.217	20	
<b>Totale (A)</b>	<b>8.261</b>	<b>227</b>	<b>1.215.749</b>	<b>45.046</b>	<b>683.389</b>	<b>216</b>	<b>5.217</b>	<b>21</b>	
<b>B. ESPOSIZIONI CREDITIZIE FUORI BILANCIO</b>									
B.1 Esposizioni deteriorate	44	42	2.090	4.553	-	-	-	-	
B.2 Esposizioni non deteriorate	13.587	20	480.601	606	1.513	1.186	1.995	4	
<b>Totale (B)</b>	<b>13.630</b>	<b>62</b>	<b>482.691</b>	<b>5.159</b>	<b>1.513</b>	<b>1.186</b>	<b>1.995</b>	<b>4</b>	
<b>Totale (A+B)</b>	<b>31/12/2021</b>	<b>21.891</b>	<b>289</b>	<b>1.698.440</b>	<b>50.205</b>	<b>684.902</b>	<b>1.402</b>	<b>7.212</b>	<b>25</b>
<b>Totale (A+B)</b>	<b>31/12/2020</b>	<b>31.932</b>	<b>549</b>	<b>1.606.953</b>	<b>67.425</b>	<b>712.446</b>	<b>1.369</b>	<b>6.488</b>	<b>32</b>



### B.3 Distribuzione territoriale delle esposizioni creditizie per cassa e fuori bilancio verso banche

ESPOSIZIONI/AREE GEOGRAFICHE	Italia Nord Ovest		Italia Nord Est		Italia Centro		Italia Sud e Isole	
	Esposizioni netta	Rettifiche valore complessive	Esposizioni netta	Rettifiche valore complessive	Esposizioni netta	Rettifiche valore complessive	Esposizioni netta	Rettifiche valore complessive
<b>A. ESPOSIZIONI CREDITIZIE PER CASSA</b>								
A.1 Sofferenze	-	-	-	-	-	-	-	-
A.2 Inadempienze probabili	-	-	-	-	-	-	-	-
A.3 Esposizioni scadute deteriorate	-	-	-	-	-	-	-	-
A.4 Esposizioni non deteriorate	1.937	166	301.002	38	999	-	-	-
<b>Totale (A)</b>	<b>1.937</b>	<b>166</b>	<b>301.002</b>	<b>38</b>	<b>999</b>	<b>-</b>	<b>-</b>	<b>-</b>
<b>B. ESPOSIZIONI CREDITIZIE FUORI BILANCIO</b>								
B.1 Esposizioni deteriorate	-	-	-	-	-	-	-	-
B.2 Esposizioni non deteriorate	-	-	-	-	6.468	-	-	-
<b>Totale (B)</b>	<b>-</b>	<b>-</b>	<b>-</b>	<b>-</b>	<b>6.468</b>	<b>-</b>	<b>-</b>	<b>-</b>
<b>Totale (A+B)</b>	<b>31/12/2021</b>	<b>1.937</b>	<b>166</b>	<b>301.002</b>	<b>38</b>	<b>7.467</b>	<b>-</b>	<b>-</b>
<b>Totale (A+B)</b>	<b>31/12/2020</b>	<b>2.107</b>	<b>166</b>	<b>143.436</b>	<b>18</b>	<b>6.907</b>	<b>1</b>	<b>-</b>

## B.4 Grandi esposizioni

VOCI DI BILANCIO	Totale	Totale
	31/12/2021	31/12/2020
<b>A) AMMONTARE GRANDI ESPOSIZIONI</b>		
a1) ammontare valore di bilancio	1.418.129	1.121.021
a2) ammontare valore ponderato	33.314	51.316
<b>B) NUMERO POSIZIONI GRANDI ESPOSIZIONI</b>		
	<b>4</b>	<b>5</b>

## C. OPERAZIONI DI CARTOLARIZZAZIONE

Non formano oggetto di rilevazione nella presente sezione le operazioni di cartolarizzazione nelle quali la banca è *originator* e per le quali, all'atto dell'emissione, la stessa banca sottoscrive il complesso delle passività emesse (cd. operazioni di autocartolarizzazione la cui descrizione va fornita nella Sezione 4 "Rischio di liquidità" della presente Parte E).

### Informazioni di natura qualitativa

#### 1. Operazioni di cartolarizzazione "proprie"

La cartolarizzazione dei crediti permette l'approvvigionamento di rilevanti masse finanziarie in alternativa all'indebitamento diretto, con possibilità di riduzione delle attività di rischio ai fini dei coefficienti di solvibilità, senza estromettere l'*Originator* dalla gestione del rapporto con il cliente.

L'operazione, pertanto, si connota come il ricorso ad uno strumento di raccolta sui mercati internazionali per finanziare gli impieghi della Banca e si inquadra nell'ambito delle aspettative di sostegno allo sviluppo dell'economia del territorio, coerentemente con le linee strategiche aziendali.

Di seguito si riportano le informazioni relative alle operazioni di cartolarizzazioni proprie effettuate nel corso dell'esercizio 2021:

#### CARTOLARIZZAZIONE "BUONCONSIGLIO 4"

Nel corso del 2021 la Banca ha partecipato ad un'operazione di cartolarizzazione di crediti "*multioriginator*" ai sensi della L.130/199, avente per oggetto crediti non *performing* (sofferenze) derivanti da contratti stipulati con clienti residenti in Italia (cd. "Buonconsiglio 4"). La transazione prevede l'acquisizione della GACS ovvero la garanzia dello Stato sulla cessione delle sofferenze.

Più in dettaglio, l'operazione ha visto la cessione pro-soluto di portafogli di crediti in sofferenza (*secured e/o unsecured*) erogati dalla Banca e da altri 37 Istituti Finanziari (28 appartenenti al Gruppo Cassa Centrale) a clienti, per un Gross Book Value complessivo di 578.719.097 Euro.

Gli *arrangers* dell'operazione sono stati: Intesa San Paolo e Centrale Credit Solutions Srl (società del Gruppo Cassa Centrale), quest'ultima ha rivestito anche il ruolo di advisor per le banche del Gruppo Cassa Centrale. L'operazione ha comportato la creazione di una società veicolo appositamente costituita ai sensi della L.130/99, denominata Buonconsiglio 4, nella quale la Banca non detiene interessenze, né suoi dipendenti rivestono ruoli societari. Il Master Servicer del veicolo di cartolarizzazione è Prelios Credit Servicing S.p.A., mentre Prelios Credit Solutions S.p.A. ricopre il ruolo di Special Servicer.

L'operazione è stata effettuata principalmente con l'obiettivo di migliorare la qualità degli attivi essendo prevista la cancellazione degli *asset non performing* dai bilanci degli *Originators*. A seguito di specifica analisi tecnica è infatti

emerso che l'operazione descritta soddisfa i criteri per l'eliminazione contabile degli asset dal bilancio della Banca secondo quanto disposto dall'IFRS 9.

L'operazione si è concretizzata per mezzo di più contratti tra loro collegati il cui schema è di seguito rappresentato:

- cessione pro-soluto, da parte delle banche "Originators", di un portafoglio di crediti in sofferenza individuati in "blocco";
- acquisizione dei crediti da parte del cessionario/emittente – la società veicolo Buonconsiglio 4 S.r.l. - ed emissione da parte di quest'ultimo di titoli (ABS – Asset Based Securities) caratterizzate da un diverso grado di rimborsabilità al fine di reperire mezzi finanziari;
- sottoscrizione integrale dei titoli Senior da parte delle banche "Originators";
- sottoscrizione dei titoli Mezzanine e Junior da parte delle Banche e successiva vendita del 95% dei titoli ad un terzo investitore istituzionale (Buckthorn Financing DAC il cui Asset Manager è Investment Management L.P.). La parte residuale (5%) resta nel portafoglio dei singoli "Originators" al fine dell'assolvimento della "Retention Rule".

Le banche originator, al fine della costituzione delle riserve iniziali necessarie all'avvio dell'attività del veicolo di cartolarizzazione (Buonconsiglio 4 s.r.l.) hanno deliberato una linea di credito (Finanziamento a Ricorso Limitato) pari a 268 mila euro per quanto riguarda Banca di Bologna, il cui rientro è previsto con una seniority appena superiore a quella dei titoli di classe A (Senior).

Come indicato, la società veicolo ha finanziato l'acquisto di crediti mediante emissione di titoli obbligazionari suddivisi in classi. I titoli senior sono dotati di rating (BBB) assegnato da tre Agenzie (ARC, DBRS e Scope). Le caratteristiche delle tre tipologie di titoli emessi sono le seguenti:

- Titoli di classe A (titoli Senior): Obbligazioni a tasso variabile Euribor 6 mesi, maggiorato di uno spread pari allo 0,40% annuo, per un valore complessivo di 117,7 milioni di Euro e scadenza Gennaio 2042.;
- Titoli di classe B (titoli Mezzanine): Obbligazioni a tasso variabile Euribor 6 mesi, maggiorato di uno spread pari al 10,0% annuo, per un valore complessivo di 16,5 milioni di Euro e scadenza Gennaio 2042;
- Titoli di classe J (titoli Junior): Obbligazioni a tasso variabile Euribor 6 mesi, maggiorato di uno spread pari al 15,00% annuo più un rendimento variabile (residuo dopo aver pagato i senior items) per un valore complessivo di 5,893 milioni di Euro e scadenza Gennaio 2042.

Il 14 dicembre 2021 i predetti titoli Senior, Mezzanine e Junior sono stati sottoscritti pro quota dalle banche "Originators" in ragione del prezzo ricevuto da ciascuna e in data 15 dicembre 2021 (data regolamento contabile 17 dicembre 2021) il 95% dei titoli Mezzanine e Junior è stato venduto a Buckthorn Financing DAC con Asset Manager è Investment Management L.P., investitore istituzionale terzo.

I titoli sottoscritti dalla Banca ammontano a 6.059 mila Euro per i Senior, a 849 mila Euro per i Mezzanine e a 342 mila euro per i Junior.

Alle diverse tipologie di titoli è stato attribuito un diverso grado di subordinazione nella definizione delle priorità nei pagamenti, sia per il capitale che per gli interessi.

Il rimborso dei titoli è previsto con la modalità *pass through*. Ad ogni data di pagamento le quote capitale di rimborso degli attivi vengono prioritariamente destinate al rimborso dei titoli Senior. La seconda tranche di titoli (Mezzanine) è subordinata nel rimborso alla precedente e la terza tranche di titoli (junior) è subordinata nel rimborso alle prime due.

Il rimborso del capitale dei titoli di classe J è quindi ultimo nella gerarchia dei pagamenti, sia in caso di rimborso anticipato che in caso di estinzione naturale dei titoli.

il totale dei titoli sottoscritti è dunque pari a € 7.250.000 di cui € 6.985.000 per il pagamento del prezzo di cessione ed € 265.000 per il pagamento di tutti i costi connessi all'operazione (i titoli che sono stati sottoscritti per il pagamento dei cosiddetti costi up-front sono Mezzanine e Junior). La Banca ha venduto sul mercato titoli nominali Mezzanine e Junior sottoscritti per le seguenti quantità nominali:

€ 806.000 di titoli Mezzanine; € 324.000 di titoli Junior.

Pertanto, come previsto dalla normativa GACS la Banca ha trattenuto solamente le seguenti quantità nominali di titoli:

€ 6.059.000 Titoli Senior (tutti quelli sottoscritti)

€ 43.000 Titoli Mezzanine (almeno il 5% del totale titoli Mezzanine sottoscritti)

€ 18.000 Titoli Junior (almeno il 5% del totale titoli Mezzanine sottoscritti)

Il prezzo di cessione dei crediti ceduti è di € 6.985.000; il valore contabile lordo IAS dei crediti ceduti al 01.12.2021 è pari a € 25.196.996,86, mentre le rettifiche di valore IAS sui crediti ceduti al 01.12.2021 sono pari a € 17.833.160,51. Quindi il valore contabile netto IAS dei crediti ceduti al 01.12.2021 è pari a € 7.363.836,35. Gli incassi per pagamento prezzo da cessione sono pari a € 6.985.000, mentre la perdita da cessione ammonta a € 1.198.069,67.

Oggetto della cartolarizzazione Buonconsiglio 4 sono tutti crediti Banca a sofferenza; quasi tutti i crediti oggetto di cartolarizzazione sono relativi all'area geografica in cui la Banca opera (oltre il 99%).

## **2. Operazioni di cartolarizzazione di "terzi"**

La Banca alla data di riferimento del bilancio non ha posto in essere operazioni di tale specie.

## Informazioni di natura quantitativa

### C.1 Esposizioni derivanti dalle principali operazioni di cartolarizzazione “proprie” ripartite per tipologia di attività cartolarizzate e per tipologia di esposizioni

TIPOLOGIA ATTIVITÀ CARTOLARIZZATE/ ESPOSIZIONI	Esposizioni per cassa					
	Senior		Mezzanine		Junior	
	Valore bilancio	Rettifiche/riprese di valore	Valore bilancio	Rettifiche/riprese di valore	Valore bilancio	Rettifiche/riprese di valore
A. Oggetto di integrale cancellazione dal bilancio	6.058	1	17	-	-	-
<b>ATTIVITÀ DETERIORATE</b>	<b>6.058</b>	<b>1</b>	<b>17</b>	<b>-</b>	<b>-</b>	<b>-</b>
- Sofferenze	6.058	1	17	-	-	-
- Inadempienze probabili	-	-	-	-	-	-
- Scaduti	-	-	-	-	-	-
<b>ATTIVITÀ NON DETERIORATE</b>	<b>-</b>	<b>-</b>	<b>-</b>	<b>-</b>	<b>-</b>	<b>-</b>
B. Oggetto di parziale cancellazione dal bilancio	-	-	-	-	-	-
<b>ATTIVITÀ DETERIORATE</b>	<b>-</b>	<b>-</b>	<b>-</b>	<b>-</b>	<b>-</b>	<b>-</b>
- Sofferenze	-	-	-	-	-	-
- Inadempienze probabili	-	-	-	-	-	-
- Scaduti	-	-	-	-	-	-
<b>ATTIVITÀ NON DETERIORATE</b>	<b>-</b>	<b>-</b>	<b>-</b>	<b>-</b>	<b>-</b>	<b>-</b>
C. Non cancellate dal bilancio	-	-	-	-	-	-
<b>ATTIVITÀ DETERIORATE</b>	<b>-</b>	<b>-</b>	<b>-</b>	<b>-</b>	<b>-</b>	<b>-</b>
- Sofferenze	-	-	-	-	-	-
- Inadempienze probabili	-	-	-	-	-	-
- Scaduti	-	-	-	-	-	-
<b>ATTIVITÀ NON DETERIORATE</b>	<b>-</b>	<b>-</b>	<b>-</b>	<b>-</b>	<b>-</b>	<b>-</b>

TIPOLOGIA ATTIVITÀ CARTOLARIZZATE/ ESPOSIZIONI	Garanzie rilasciate					
	Senior		Mezzanine		Junior	
	Esposizione netta	Rettifiche/riprese di valore	Esposizione netta	Rettifiche/riprese di valore	Esposizione netta	Rettifiche/riprese di valore
A. Oggetto di integrale cancellazione dal bilancio	-	-	-	-	-	-
<b>ATTIVITÀ DETERIORATE</b>	-	-	-	-	-	-
- Sofferenze	-	-	-	-	-	-
- Inadempienze probabili	-	-	-	-	-	-
- Scaduti	-	-	-	-	-	-
<b>ATTIVITÀ NON DETERIORATE</b>	-	-	-	-	-	-
B. Oggetto di parziale cancellazione dal bilancio	-	-	-	-	-	-
<b>ATTIVITÀ DETERIORATE</b>	-	-	-	-	-	-
- Sofferenze	-	-	-	-	-	-
- Inadempienze probabili	-	-	-	-	-	-
- Scaduti	-	-	-	-	-	-
<b>ATTIVITÀ NON DETERIORATE</b>	-	-	-	-	-	-
C. Non cancellate dal bilancio	-	-	-	-	-	-
<b>ATTIVITÀ DETERIORATE</b>	-	-	-	-	-	-
- Sofferenze	-	-	-	-	-	-
- Inadempienze probabili	-	-	-	-	-	-
- Scaduti	-	-	-	-	-	-
<b>ATTIVITÀ NON DETERIORATE</b>	-	-	-	-	-	-

TIPOLOGIA ATTIVITÀ CARTOLARIZZATE/ ESPOSIZIONI	Linee di credito					
	Senior		Mezzanine		Junior	
	Esposizione netta	Rettifiche/riprese di valore	Esposizione netta	Rettifiche/riprese di valore	Esposizione netta	Rettifiche/riprese di valore
A. Oggetto di integrale cancellazione dal bilancio	-	-	-	-	-	-
<b>ATTIVITÀ DETERIORATE</b>	-	-	-	-	-	-
- Sofferenze	-	-	-	-	-	-
- Inadempienze probabili	-	-	-	-	-	-
- Scaduti	-	-	-	-	-	-
<b>ATTIVITÀ NON DETERIORATE</b>	-	-	-	-	-	-
B. Oggetto di parziale cancellazione dal bilancio	-	-	-	-	-	-
<b>ATTIVITÀ DETERIORATE</b>	-	-	-	-	-	-
- Sofferenze	-	-	-	-	-	-
- Inadempienze probabili	-	-	-	-	-	-
- Scaduti	-	-	-	-	-	-
<b>ATTIVITÀ NON DETERIORATE</b>	-	-	-	-	-	-
C. Non cancellate dal bilancio	-	-	-	-	-	-
<b>ATTIVITÀ DETERIORATE</b>	-	-	-	-	-	-
- Sofferenze	-	-	-	-	-	-
- Inadempienze probabili	-	-	-	-	-	-
- Scaduti	-	-	-	-	-	-
<b>ATTIVITÀ NON DETERIORATE</b>	-	-	-	-	-	-

## C.2 Esposizioni derivanti dalle principali operazioni di cartolarizzazione di “terzi” ripartite per tipologia delle attività cartolarizzate e per tipo di esposizione

La Banca alla data di riferimento del bilancio non ha posto in essere operazioni di tale fattispecie.

## C.3 Società veicolo per la cartolarizzazione

NOME CARTOLARIZZAZIONE/ DENOMINAZIONE SOCIETÀ VEICOLO	Sede legale	Consolidamento	Attività			Passività		
			Crediti	Titoli di debito	Altre	Senior	Mezzanine	Junior
Buonconsiglio 4 S.r.l	Conegliano (TV) - Via V. Alfieri 1	Non consolidato	129.262			117.700	16.500	5.893

## C.4 Società veicolo per la cartolarizzazione non consolidate

NOME CARTOLARIZZAZIONE/ DENOMINAZIONE SOCIETÀ VEICOLO	Consistenze al 31/12/2021						Differenza tra esposizione al rischio di perdita e valore contabile (E=D-C)
	Portafogli contabili dell'attivo	Totale attività (A)	Portafogli contabili del passivo	Totale passività (B)	Valore contabile netto (C=A-B)	Esposizione massima al rischio di perdita (D)	
Buonconsiglio 4 S.r.l	Crediti NPL	129.262	Note Senior, Mezzanine e junior	140.093	(10.831)		10.831

## C.5 Attività di servicer – cartolarizzazioni proprie: incassi dei crediti cartolarizzati e rimborsi dei titoli emessi dalla società veicolo per la cartolarizzazione

La tabella non è avvalorata in quanto alla data del bilancio non esistono saldi riconducibili alla posta in oggetto.



## D. INFORMATIVA SULLE ENTITÀ STRUTTURATE NON CONSOLIDATE CONTABILMENTE (DIVERSE DALLE SOCIETÀ VEICOLO PER LA CARTOLARIZZAZIONE)

### Informazioni di natura qualitativa

In relazione alle interessenze possedute dalla banca in entità strutturate non consolidate (entità configurata in modo che i diritti di voto non siano il fattore preponderante per capire chi controlla l'entità. Presenza, dunque, di accordi contrattuali con cui si controllano le attività operative delle interessenze e contestuale riferimento dei diritti di voto citato alle sole attività amministrative. A titolo esemplificativo: alcune tipologie di fondi comuni di investimento) di seguito se ne riportano le seguenti informazioni rilevanti.

Nel corso dell'esercizio, la Banca ha fornito sostegno finanziario al Fondo Parchi Agroalimentari Italiani, senza avere alcuna obbligazione contrattuale in tale senso (trattasi di acquisto di attività dell'entità strutturata o strumenti emessi dalla stessa), rappresentato da quote del Comparto A per un importo di 709 mila euro.

Prelios Società di Gestione del Risparmio S.p.A. ha istituito il fondo Immobiliare denominato "Fondo Parchi Agroalimentari Italiani", fondo di investimento alternativo italiano immobiliare di tipo chiuso multicomparto riservato. Il Fondo P.A.I. ha una durata fissata in 40 anni a decorrere dalla data di chiusura della prima sottoscrizione, con scadenza alla data di chiusura del primo esercizio annuale successivo. Pertanto, fatto salvo il caso di liquidazione anticipata ovvero di proroga del termine di durata del Fondo P.A.I., la scadenza è prevista per il 31 dicembre 2054.

Il Fondo P.A.I. è costituito inizialmente da due comparti, ferma restando la facoltà di SGR di deliberare l'istituzione di uno o più nuovi comparti previa deliberazione favorevole dell'Assemblea dei Partecipanti:

- Comparto A, dedicato all'attuazione ed esecuzione del "Progetto F.I.Co. - Fabbrica Italiana Contadina" che ha portato alla creazione nella città di Bologna, all'interno del Mercato Agroalimentare di CAAB, di un parco tematico per una superficie complessiva di 100.000 mq. circa nel quale sono condensate le eccellenze dell'enogastronomia italiana, privilegiando la promozione e la valorizzazione della tradizione locale bolognese ed emiliana attraverso l'insediamento di aziende ed operatori del territorio in un rapporto diretto di produzione, commercializzazione e somministrazione;
- Comparto B, avente in prevalenza destinazione relativa a funzioni, servizi, attività ed imprese legate al settore della logistica con particolare attenzione alla logistica per il settore agroalimentare è dedicato alla gestione del nuovo mercato agroalimentare di Bologna.

## Informazioni di natura quantitativa

### D. Informativa sulle entità strutturate non consolidate contabilmente (diverse dalle società veicolo per la cartolarizzazione)

VOCI DI BILANCIO/ TIPOLOGIA DI ENTITÀ STRUTTURATA	Portafogli contabili dell'attivo	Totale Attività (A)	Portafogli contabili del passivo	Totale passività (B)	Valore contabile netto (C=A-B)	Esposizione massima al rischio di perdita (D)	Differenza tra esposizione al rischio di perdita e valore contabile (E=D-C)
1. SOCIETÀ VEICOLO		-		-	-	-	-
2. OICR		709		-	709	-	709
	Attività finanziarie obbligatoriamente valutate al fair value	709	Debiti verso la clientela	-			

L'ammontare che meglio rappresenta la massima esposizione dell'entità alla perdita derivante dalle sue interessenze in entità strutturate non consolidate è rappresentato dal valore dell'intero investimento pari a 709 mila euro.

## E. OPERAZIONI DI CESSIONE

### A. Attività finanziarie cedute e non cancellate integralmente

#### Informazioni di natura qualitativa

Alla data di riferimento del bilancio, la Banca non presenta operazioni ascrivibili a tale fattispecie.

#### Informazioni di natura quantitativa

##### E.1 Attività finanziarie cedute rilevate per intero e passività finanziarie associate: valori di bilancio

Le informazioni e la tabella non sono fornite in quanto alla data di bilancio non esistono saldi riconducibili alla posta in oggetto.

##### E.2 Attività finanziarie cedute rilevate parzialmente e passività finanziarie associate: valori di bilancio

Le informazioni e la tabella non sono fornite in quanto alla data di bilancio non esistono saldi riconducibili alla posta in oggetto.

##### E.3 Operazioni di cessione con passività aventi rivalsa esclusivamente sulle attività cedute e non cancellate integralmente: fair value

Le informazioni e la tabella non sono fornite in quanto alla data di bilancio non esistono saldi riconducibili alla posta in oggetto.

## **B. Attività finanziarie cedute e cancellate integralmente con rilevazione del continuo coinvolgimento (continuing involvement)**

### **Informazioni di natura qualitativa**

Alla data di riferimento del bilancio, la Banca non presenta operazioni di cessione di attività finanziarie cancellate integralmente, di cui occorre rilevare in bilancio il relativo continuo coinvolgimento ("continuing involvement").

## **C. Attività finanziarie cedute e cancellate integralmente**

### **Cessione pro-soluto di crediti non performing**

Nel corso del 2021 la Banca ha effettuato cessioni di crediti pro-soluto per un totale di euro 1.650 mila estinguendo quattro posizioni a sofferenza e due posizioni ad inadempienza probabile.

## **D. Operazioni di covered bond**

Le informazioni non sono fornite in quanto alla data di bilancio non esistono saldi riconducibili alla posta in oggetto.

## **F. MODELLI PER LA MISURAZIONE DEL RISCHIO DI CREDITO**

Alla data di riferimento del presente bilancio la Banca non utilizza modelli interni di portafoglio per la misurazione dell'esposizione al rischio di credito. Per considerazioni più specifiche si rinvia a quanto riportato nella Sezione 1 – Rischio di credito, Informazioni di natura qualitativa, 2.2 Sistemi di gestione, misurazione e controllo.

## SEZIONE 2 – RISCHI DI MERCATO

### 2.1 RISCHIO DI TASSO DI INTERESSE E RISCHIO DI PREZZO – PORTAFOGLIO DI NEGOZIAZIONE DI VIGILANZA

#### Informazioni di natura qualitativa

##### A. Aspetti generali

La Direzione Finanza della Banca pianifica le scelte di investimento relative al portafoglio di negoziazione coerentemente con gli indirizzi condivisi all'interno del Gruppo tramite i periodici documenti di strategia di gestione del portafoglio di proprietà e nel rispetto degli eventuali importi investibili definiti dal Consiglio di Amministrazione.

Nel corso dell'esercizio la Banca ha stabilito che l'attività del portafoglio di negoziazione fosse limitata ai soli strumenti finanziari detenuti per finalità di intermediazione con clientela bancaria e non bancaria e agli strumenti derivati stipulati per la copertura di rischi (quali ad esempio operazioni a termine su cambi ai fini di intermediazione con clientela o derivati connessi con la *fair value option*).

##### B. Processi di gestione e metodi di misurazione del rischio di tasso di interesse e del rischio di prezzo

###### Rischio di tasso di interesse – Portafoglio di negoziazione di vigilanza

La misurazione del rischio di tasso di interesse sul portafoglio di negoziazione di vigilanza viene supportata dalla reportistica fornita giornalmente dalla Direzione Risk Management della Capogruppo, che evidenzia il valore a rischio dell'investimento (c.d. VaR, *Value at Risk*). Questo è calcolato con gli applicativi e con metodo storico tramite *Riskmetrics*, su un orizzonte temporale di dieci giorni e con un intervallo di confidenza al 99%, tenendo in considerazione le volatilità e le correlazioni tra i diversi fattori di rischio che determinano l'esposizione al rischio di mercato del portafoglio investito (tra i quali il rischio tasso, il rischio azionario, il rischio cambio e il rischio inflazione). Il calcolo delle volatilità e delle correlazioni viene effettuato ipotizzando una distribuzione futura dei rendimenti dei fattori di rischio uguale a quella evidenziatasi a livello storico in un determinato orizzonte temporale.

A supporto della definizione della struttura dei propri limiti interni, di scelte strategiche importanti, o di specifiche analisi sono disponibili simulazioni di acquisti e vendite di strumenti finanziari all'interno della propria *asset allocation*, ottenendo un calcolo aggiornato della nuova esposizione al rischio sia in termini di VaR che di *effective duration*.

Il monitoraggio dell'esposizione al rischio di mercato è inoltre effettuato anche tramite la metodologia Montecarlo *fat-tailed*, che utilizza una procedura di simulazione dei rendimenti dei fattori di rischio sulla base dei dati di volatilità e correlazione passati, generando 10.000 scenari casuali coerenti con la situazione di mercato. Un'ulteriore misura introdotta per valutare il rischio di mercato è l'*expected shortfall*, calcolata sia con metodo storico che con metodo Montecarlo.

Attraverso la reportistica vengono poi monitorate ulteriori statistiche di rischio ricavate dal VaR (quali il *marginal VaR*, l'*incremental VaR* e il *conditional VaR*), misure di sensitività degli strumenti di reddito (*effective duration*) e analisi legate all'evoluzione delle correlazioni fra i diversi fattori di rischio presenti.

Le analisi sono disponibili a diversi livelli di dettaglio: sulla totalità del portafoglio di negoziazione ed all'interno di quest'ultimo sui raggruppamenti per tipologia di strumento (azioni, fondi, titoli a tasso fisso e a tasso variabile governativo, titoli sovrnazionali e titoli *corporate*), fino ai singoli titoli presenti.

Di particolare rilevanza è inoltre l'attività di *backtesting* del modello di VaR utilizzato giornalmente, effettuata sull'intero portafoglio titoli di proprietà confrontando il VaR – calcolato al 99% e sull'orizzonte temporale giornaliero – con le effettive variazioni del valore di mercato teorico del portafoglio.

Quotidianamente sono disponibili *stress test* sul valore di mercato teorico del portafoglio titoli di proprietà attraverso i quali si studiano le variazioni innanzi a determinati scenari di mercato del controvalore teorico del portafoglio di negoziazione e dei diversi raggruppamenti di strumenti ivi presenti (azioni, fondi, titoli a tasso fisso e a tasso variabile governativo, titoli sovranazionali e titoli *corporate*). Nell'ambito delle strategie di governo del rischio, per una completa e migliore analisi del portafoglio vengono monitorati diversi scenari sul fronte obbligazionario e azionario.

La reportistica descritta viene monitorata dalla Direzione Risk Management e dalla Direzione Finanza e presentata periodicamente al Consiglio di Amministrazione. Viene inoltre analizzata all'interno del Comitato Finanza e ALM, il quale valuta periodicamente l'andamento dell'esposizione al rischio di mercato dell'Istituto.

È in aggiunta attivo un *alert* automatico per mail in caso di superamento delle soglie di attenzione e/o dei limiti massimi definiti nel Regolamento di Gruppo per la gestione del rischio di mercato e controparte.

Il modello di misurazione del rischio descritto non è utilizzato per la determinazione dei requisiti patrimoniali, ma rappresenta uno strumento a supporto della gestione e del controllo interno del rischio.

### **Rischio di prezzo – Portafoglio di negoziazione di vigilanza**

In linea con quanto riportato nella sezione rischio di tasso di interesse - portafoglio di negoziazione di vigilanza, la misurazione del rischio di prezzo sul portafoglio di negoziazione di vigilanza viene supportata dalla reportistica fornita dalla Direzione Risk Management, che evidenzia il valore a rischio dell'investimento (VaR). Questo è calcolato con gli applicativi e con metodo storico tramite *RiskMetrics*, su un orizzonte temporale di dieci giorni e con un intervallo di confidenza al 99%, tenendo in considerazione le volatilità e le correlazioni tra i diversi fattori di rischio che determinano l'esposizione al rischio di mercato del portafoglio investito (rischio tasso, rischio azionario, rischio cambio, rischio inflazione).

Il modello di misurazione del rischio descritto non è utilizzato per la determinazione dei requisiti patrimoniali, ma rappresenta uno strumento a supporto della gestione e del controllo interno del rischio.

Le rilevazioni del VaR della componente titoli del portafoglio di negoziazione di vigilanza nel corso del 2021 risultavano pari a 0. Al 31 dicembre 2021 non erano presenti titoli all'interno del portafoglio di negoziazione, secondo le indicazioni di strategia condivise all'interno del Gruppo.

## Informazioni di natura quantitativa

### 1. Portafoglio di negoziazione di vigilanza: distribuzione per durata residua (data di riprezzamento) delle attività e delle passività finanziarie per cassa e derivati finanziari

Euro

TIPOLOGIA/DURATA RESIDUA	A vista	Fino a 3 mesi	Da oltre 3 mesi fino a 6 mesi	Da oltre 6 mesi fino a 1 anno	Da oltre 1 anno fino a 5 anni	Da oltre 5 anni fino a 10 anni	Oltre 10 anni	Durata indeterminata
<b>1. ATTIVITÀ PER CASSA</b>	-	-	-	-	-	-	-	-
1.1 Titoli di debito	-	-	-	-	-	-	-	-
- con opzione di rimborso anticipato	-	-	-	-	-	-	-	-
- altri	-	-	-	-	-	-	-	-
1.2 Altre attività	-	-	-	-	-	-	-	-
<b>2. PASSIVITÀ PER CASSA</b>	-	-	-	-	-	-	-	-
2.1 P.C.T. passivi	-	-	-	-	-	-	-	-
2.2 Altre passività	-	-	-	-	-	-	-	-
<b>3. DERIVATI FINANZIARI</b>								
3.1 Con titolo sottostante								
- Opzioni								
+ Posizioni lunghe	-	-	-	-	-	-	-	-
+ Posizioni corte	-	-	-	-	-	-	-	-
- Altri derivati								
+ Posizioni lunghe	-	-	-	-	-	-	-	-
+ Posizioni corte	-	-	-	-	-	-	-	-
3.2 Senza titolo sottostante								
- Opzioni								
+ Posizioni lunghe	-	-	-	-	-	-	-	-
+ Posizioni corte	-	-	-	-	-	-	-	-
- Altri derivati								
+ Posizioni lunghe	-	-	-	-	-	-	-	-
+ Posizioni corte	-	88	-	-	-	-	-	-

TIPOLOGIA/DURATA RESIDUA	A vista	Fino a 3 mesi	Da oltre 3 mesi fino a 6 mesi	Da oltre 6 mesi fino a 1 anno	Da oltre 1 anno fino a 5 anni	Da oltre 5 anni fino a 10 anni	Oltre 10 anni	Durata indeterminata
<b>1. ATTIVITÀ PER CASSA</b>	-	-	-	-	-	-	-	-
1.1 Titoli di debito	-	-	-	-	-	-	-	-
- con opzione di rimborso anticipato	-	-	-	-	-	-	-	-
- altri	-	-	-	-	-	-	-	-
1.2 Altre attività	-	-	-	-	-	-	-	-
<b>2. PASSIVITÀ PER CASSA</b>	-	-	-	-	-	-	-	-
2.1 P.C.T. passivi	-	-	-	-	-	-	-	-
2.2 Altre passività	-	-	-	-	-	-	-	-
<b>3. DERIVATI FINANZIARI</b>								
3.1 Con titolo sottostante								
- Opzioni								
+ Posizioni lunghe	-	-	-	-	-	-	-	-
+ Posizioni corte	-	-	-	-	-	-	-	-
- Altri derivati								
+ Posizioni lunghe	-	-	-	-	-	-	-	-
+ Posizioni corte	-	-	-	-	-	-	-	-
3.2 Senza titolo sottostante								
- Opzioni								
+ Posizioni lunghe	-	-	-	-	-	-	-	-
+ Posizioni corte	-	-	-	-	-	-	-	-
- Altri derivati								
+ Posizioni lunghe	-	88	-	-	-	-	-	-
+ Posizioni corte	-	-	-	-	-	-	-	-

## 2. Portafoglio di negoziazione di vigilanza: distribuzione delle esposizioni in titoli di capitale e indici azionari per i principali Paesi del mercato di quotazione

La tabella non viene predisposta in quanto al 31 dicembre 2021 non sono presenti titoli all'interno del portafoglio di negoziazione.

## 3. Portafoglio di negoziazione di vigilanza: modelli interni e altre metodologie per l'analisi della sensitività

La misurazione del rischio di prezzo sul portafoglio bancario viene supportata dalla reportistica fornita dalla Direzione Risk Management, che evidenzia il valore a rischio dell'investimento (VaR). Questi è calcolato con gli applicativi e con metodo storico tramite *RiskMetrics*, su un orizzonte temporale di dieci giorni e con un intervallo di confidenza al 99%, tenendo in considerazione le volatilità e le correlazioni tra i diversi fattori di rischio che determinano l'esposizione al rischio di mercato del portafoglio investito (tra i quali il rischio tasso, il rischio azionario, il rischio cambio e il rischio inflazione).

La misurazione del VaR è disponibile quotidianamente per il monitoraggio e le valutazioni operative effettuate da parte del Responsabile Tesoreria ed è calcolata su diversi gradi di dettaglio che oltre al portafoglio totale considerano quello Bancario, i business model, i diversi raggruppamenti per tipologia di strumento (azioni, fondi, titoli a tasso fisso e a tasso variabile governativo, titoli sovranazionali e titoli *corporate*), fino ai singoli titoli presenti.

Il modello di misurazione del rischio descritto non è utilizzato per la determinazione dei requisiti patrimoniali, ma rappresenta uno strumento a supporto della gestione e del controllo interno del rischio.

## 2.2 RISCHIO DI TASSO DI INTERESSE E DI PREZZO - PORTAFOGLIO BANCARIO

### Informazioni di natura qualitativa

#### A. Aspetti generali, procedure di gestione e metodi di misurazione del rischio di tasso di interesse e del rischio di prezzo

Il Comitato ALM e Finanza della Banca definisce le scelte di investimento relative al portafoglio bancario coerentemente con gli indirizzi forniti dalla Capogruppo all'interno dei periodici documenti di strategia di gestione del portafoglio di proprietà e nel rispetto degli eventuali importi investibili definiti dal Consiglio di Amministrazione.

Il monitoraggio dell'andamento economico e del rischio collegato a tali posizioni viene effettuato dal Responsabile della Tesoreria mediante le informazioni di rendicontazione disponibili specificamente per ciascuna linea di investimento.

#### Rischio di tasso di interesse – Portafoglio Bancario

##### Principali fonti del rischio di tasso di interesse

Le fonti del rischio di tasso di interesse a cui è esposta la Banca sono individuabili principalmente nei processi del credito, della raccolta e della finanza, essendo il portafoglio bancario costituito prevalentemente da crediti e dalle varie forme di raccolta dalla clientela.

In particolare, il rischio di tasso di interesse da "fair value" trae origine dalle poste a tasso fisso, mentre il rischio di tasso di interesse da "flussi finanziari" trae origine dalle poste a tasso variabile.

Tuttavia, nell'ambito delle poste a vista sono normalmente ravvisabili comportamenti asimmetrici a seconda che si considerino le voci del passivo o quelle dell'attivo; mentre le prime, essendo caratterizzate da una maggiore vischiosità, afferiscono principalmente al rischio da "fair value", le seconde, più sensibili ai mutamenti del mercato, sono riconducibili al rischio da "flussi finanziari".



## Processi interni di gestione e metodi di misurazione del rischio di tasso

La Banca ha posto in essere opportune misure di attenuazione e controllo finalizzate a evitare la possibilità che vengano assunte posizioni eccedenti un determinato livello di rischio obiettivo.

Tali misure di attenuazione e controllo trovano codificazione nell'ambito delle normative aziendali volte a disegnare processi di monitoraggio fondati su limiti di posizione e sistemi di soglie di attenzione in termini di capitale interno al superamento delle quali scatta l'attivazione di opportune azioni correttive.

A tale proposito sono state definite:

- politiche e procedure di gestione del rischio di tasso d'interesse coerenti con la natura e la complessità dell'attività svolta;
- metriche di misurazione coerenti con la metodologia di misurazione del rischio adottata dalla Banca, sulla base delle quali è stato definito un sistema di *early warning* che consente la tempestiva individuazione e attivazione delle idonee misure correttive;
- limiti operativi e disposizioni procedurali interne volti al mantenimento dell'esposizione entro livelli coerenti con la politica gestionale e con la soglia di attenzione prevista dalla normativa prudenziale.

Dal punto di vista organizzativo la Banca ha individuato nella Direzione Finanza la struttura deputata a presidiare tale processo di gestione del rischio di tasso di interesse sul portafoglio bancario.

Il monitoraggio all'esposizione al rischio di tasso di interesse sul portafoglio bancario avviene su base mensile.

Per quanto concerne la metodologia di misurazione del rischio in termini di variazione del valore economico e variazione del margine di interesse, il Consiglio di Amministrazione della Banca ha stabilito di utilizzare il *framework* scelto dal Gruppo; la metodologia di calcolo prevede le seguenti logiche, che sono allineate a quanto previsto dalle linee guida EBA (GL-2018-02):

- analisi di sensitività al valore economico: il motore di calcolo permette di quantificare la differenza di valore tra *discounted cash flow delle poste di bilancio* utilizzando una curva senza shock ed una con shock. I rapporti possono essere elaborati individualmente oppure essere aggregati sulla base delle caratteristiche finanziarie specifiche degli stessi;
- analisi di sensitività al margine: il motore di calcolo permette di quantificare la differenza del margine di interesse a fronte di uno specifico scenario di shock dei tassi, ipotizzando il reinvestimento dei flussi in scadenza o di quelli che rivedono il tasso (rapporti indicizzati) ai tassi *forward* in un orizzonte temporale predefinito (ad esempio dodici mesi);
- trattamento modelli comportamentali: il motore di calcolo consente di tenere conto nelle analisi (sia al valore che al margine) dei modelli comportamentali; normalmente vengono utilizzati quello delle poste a vista.

La Banca determina il capitale interno del rischio di tasso di interesse secondo il modello della variazione di valore economico sopra illustrato, applicando uno shock di tassi parallelo di +/- 200 punti base.

Ulteriori scenari di stress sono determinati per valutare gli impatti derivanti da *shift* di curva non paralleli (*steepening, flattening, short rates up and down*).

L'indicatore di rischio è rappresentato nel RAS dal rapporto tra il capitale interno così calcolato e il valore dei Fondi Propri. A livello consolidato la Capogruppo monitora il posizionamento del Gruppo anche in relazione al valore del CET1 ed alla soglia di attenzione del 15% fissata dalle linee guida EBA. Nel caso in cui l'indicatore di rischio sfiori le soglie previste nel RAS, la Banca attiva opportune iniziative di rientro.

### **Rischio di prezzo – Portafoglio Bancario**

In linea con quanto riportato nella sezione rischio di tasso di interesse - portafoglio di negoziazione di vigilanza, la misurazione del rischio di prezzo sul portafoglio bancario viene supportata dalla reportistica fornita dalla Direzione Risk Management, che evidenzia il valore a rischio dell'investimento (VaR). Questo è calcolato con gli applicativi e con metodo storico tramite *RiskMetrics*, su un orizzonte temporale di dieci giorni e con un intervallo di confidenza al 99%, tenendo in considerazione le volatilità e le correlazioni tra i diversi fattori di rischio che determinano l'esposizione al rischio di mercato del portafoglio investito (tra i quali il rischio tasso, il rischio azionario, il rischio cambio e il rischio inflazione).

La misurazione del VaR è disponibile quotidianamente per il monitoraggio e le valutazioni operative effettuate da parte del Responsabile Tesoreria ed è calcolata su diversi gradi di dettaglio che oltre al portafoglio totale considerano quello Bancario, i business model diversi raggruppamenti per tipologia di strumento (azioni, fondi, titoli a tasso fisso e a tasso variabile governativo, titoli sovranazionali e titoli *corporate*), fino ai singoli titoli presenti.

Il modello di misurazione del rischio descritto non è utilizzato per la determinazione dei requisiti patrimoniali, ma rappresenta uno strumento a supporto della gestione e del controllo interno del rischio.

Di seguito le informazioni riguardanti le rilevazioni del VaR della componente titoli del portafoglio bancario nel corso del 2021:

VaR 31/12/2021	VaR medio	VaR minimo	VaR massimo
8.811.268	10.549.224	7.964.175	19.371.354

Importi all'unità di Euro

Il controllo dell'affidabilità del modello avviene attraverso un'attività di *backtesting* teorico, che verifica la variazione giornaliera del valore di mercato del portafoglio bancario, calcolato dal modello con la stima della perdita attesa ad un giorno. L'utilizzo del metodo storico è stato introdotto nel corso del 2021, a partire dal mese di aprile<sup>7</sup>; a partire da tale data, a livello di portafoglio consolidato il nuovo modello non ha evidenziato sforamenti.

Nel corso del 2021 nel prospetto del VaR è continuata la quantificazione del rischio emittente per i titoli di Stato italiani e quindi del rischio paese, intesa come VaR relativo al solo *risk factor* espresso dal differenziale fra curva dei titoli governativi italiani e la curva *risk-free*, intesa come la curva monetaria di riferimento per ogni divisa in cui è espresso lo strumento obbligazionario. Sono state altresì introdotte le metriche di VaR ed *Expected Shortfall* calcolate sul solo comparto titoli di Stato Italiani.

In relazione agli *stress test*, si riportano di seguito gli esiti delle simulazioni dell'impatto di differenti ipotesi di *shock* sul valore teorico del portafoglio al 31 dicembre 2021. Gli *shock* replicano movimenti paralleli pari a +/-25 e +/-50 punti base delle principali curve tassi, impiegate nella valutazione dei titoli presenti nel portafoglio di proprietà.

Valore teorico al 31/12/21	Variazione di valore Shock -25 bp	Variazione di valore Shock +25 bp	Variazione di valore Shock -50 bp	Variazione di valore Shock +50 bp
8.811.268	8.370.327	-8.168.748	17.029.421	-16.167.892

Importi all'unità di Euro

<sup>7</sup> L'utilizzo del metodo storico è stato introdotto nel corso del primo semestre, a partire dal mese di aprile, I dati di VaR medio, minimo e massimo fanno riferimento al periodo 01/04/2021 – 31/12/2021.

## Informazioni di natura quantitativa

### 1. Portafoglio bancario: distribuzione per durata residua (per data di riprezzamento) delle attività e delle passività finanziarie

Euro

TIPOLOGIA/DURATA RESIDUA	A vista	Fino a 3 mesi	Da oltre 3 mesi fino a 6 mesi	Da oltre 6 mesi a fino a 1 anno	Da oltre 1 anno fino a 5 anni	Da oltre 5 anni fino a 10 anni	Oltre 10 anni	Durata indeterminata
<b>1. ATTIVITÀ PER CASSA</b>	<b>541.303</b>	<b>553.330</b>	<b>261.918</b>	<b>49.331</b>	<b>423.908</b>	<b>237.846</b>	<b>239.994</b>	<b>-</b>
1.1 Titoli di debito	-	91.503	232.510	10.178	222.808	131.562	94.157	-
- con opzione di rimborso anticipato	-	6.074	-	-	-	1.338	-	-
- altri	-	85.429	232.510	10.178	222.808	130.224	94.157	-
1.2 Finanziamenti a banche	266.999	16.565	3.475	-	-	-	6.178	-
1.3 Finanziamenti a clientela	274.304	445.262	25.932	39.153	201.100	106.284	139.658	-
- c/c	173.652	424	1.161	1.954	178	124	-	-
- altri finanziamenti	100.652	444.838	24.771	37.199	200.923	106.161	139.658	-
- con opzione di rimborso anticipato	3	-	-	2.499	23.354	1.394	12	-
- altri	100.649	444.838	24.771	34.700	177.569	104.766	139.646	-
<b>2. PASSIVITÀ PER CASSA</b>	<b>1.661.463</b>	<b>13.702</b>	<b>3.889</b>	<b>8.116</b>	<b>474.201</b>	<b>3.191</b>	<b>1.106</b>	<b>-</b>
2.1 Debiti verso clientela	1.661.459	6.652	1.073	409	5.437	3.039	1.106	-
- c/c	1.599.324	6.320	726	361	431	17	-	-
- altri debiti	62.136	333	346	49	5.007	3.022	1.106	-
- con opzione di rimborso anticipato	-	-	-	-	-	-	-	-
- altri	62.136	333	346	49	5.007	3.022	1.106	-
2.2 Debiti verso banche	3	-	-	-	451.262	-	-	-
- c/c	-	-	-	-	-	-	-	-
- altri debiti	3	-	-	-	451.262	-	-	-
2.3 Titoli di debito	-	7.050	2.816	7.707	17.502	152	-	-
- con opzione di rimborso anticipato	-	-	-	-	-	-	-	-
- altri	-	7.050	2.816	7.707	17.502	152	-	-
2.4 Altre passività	-	-	-	-	-	-	-	-
- con opzione di rimborso anticipato	-	-	-	-	-	-	-	-
- altri	-	-	-	-	-	-	-	-

TIPOLOGIA/DURATA RESIDUA	A vista	Fino a 3 mesi	Da oltre 3 mesi fino a 6 mesi	Da oltre 6 mesi a fino a 1 anno	Da oltre 1 anno fino a 5 anni	Da oltre 5 anni fino a 10 anni	Oltre 10 anni	Durata indeterminata
<b>3. DERIVATI FINANZIARI</b>								
3.1 Con titolo sottostante								
- Opzioni								
+ Posizioni lunghe	-	-	-	-	-	-	-	-
+ Posizioni corte	-	-	-	-	-	-	-	-
- Altri derivati								
+ Posizioni lunghe	-	-	-	-	-	-	-	-
+ Posizioni corte	-	-	-	-	-	-	-	-
3.2 Senza titolo sottostante								
- Opzioni								
+ Posizioni lunghe	2.078	22.195	19.935	32.242	100.127	66.376	21.822	-
+ Posizioni corte	4.133	118.073	8.200	621	52.354	61.225	20.169	-
- Altri derivati								
+ Posizioni lunghe	9.647	12.261	-	-	-	-	-	-
+ Posizioni corte	9.647	661	628	10.972	-	-	-	-
<b>4. ALTRE OPERAZIONI FUORI BILANCIO</b>								
+ Posizioni lunghe	-	-	-	-	-	-	-	-
+ Posizioni corte	-	-	-	-	-	-	-	-

TIPOLOGIA/DURATA RESIDUA	A vista	Fino a 3 mesi	Da oltre 3 mesi fino a 6 mesi	Da oltre 6 mesi a fino a 1 anno	Da oltre 1 anno fino a 5 anni	Da oltre 5 anni fino a 10 anni	Oltre 10 anni	Durata indeterminata
<b>1. ATTIVITÀ PER CASSA</b>	<b>9.384</b>	<b>736</b>	-	-	-	-	-	-
1.1 Titoli di debito	-	-	-	-	-	-	-	-
- con opzione di rimborso anticipato	-	-	-	-	-	-	-	-
- altri	-	-	-	-	-	-	-	-
1.2 Finanziamenti a banche	9.384	-	-	-	-	-	-	-
1.3 Finanziamenti a clientela	1	736	-	-	-	-	-	-
- c/c	1	-	-	-	-	-	-	-
- altri finanziamenti	-	736	-	-	-	-	-	-
- con opzione di rimborso anticipato	-	-	-	-	-	-	-	-
- altri	-	736	-	-	-	-	-	-
<b>2. PASSIVITÀ PER CASSA</b>	<b>10.215</b>	<b>77</b>	-	-	-	-	-	-
2.1 Debiti verso clientela	10.215	-	-	-	-	-	-	-
- c/c	10.215	-	-	-	-	-	-	-
- altri debiti	-	-	-	-	-	-	-	-
- con opzione di rimborso anticipato	-	-	-	-	-	-	-	-
- altri	-	-	-	-	-	-	-	-
2.2 Debiti verso banche	-	77	-	-	-	-	-	-
- c/c	-	-	-	-	-	-	-	-
- altri debiti	-	77	-	-	-	-	-	-
2.3 Titoli di debito	-	-	-	-	-	-	-	-
- con opzione di rimborso anticipato	-	-	-	-	-	-	-	-
- altri	-	-	-	-	-	-	-	-
2.4 Altre passività	-	-	-	-	-	-	-	-
- con opzione di rimborso anticipato	-	-	-	-	-	-	-	-
- altri	-	-	-	-	-	-	-	-

TIPOLOGIA/DURATA RESIDUA	A vista	Fino a 3 mesi	Da oltre 3 mesi fino a 6 mesi	Da oltre 6 mesi a fino a 1 anno	Da oltre 1 anno fino a 5 anni	Da oltre 5 anni fino a 10 anni	Oltre 10 anni	Durata indeterminata
<b>3. DERIVATI FINANZIARI</b>								
3.1 Con titolo sottostante								
- Opzioni								
+ Posizioni lunghe	-	-	-	-	-	-	-	-
+ Posizioni corte	-	-	-	-	-	-	-	-
- Altri derivati								
+ Posizioni lunghe	-	-	-	-	-	-	-	-
+ Posizioni corte	-	-	-	-	-	-	-	-
3.2 Senza titolo sottostante								
- Opzioni								
+ Posizioni lunghe	-	-	-	-	-	-	-	-
+ Posizioni corte	-	-	-	-	-	-	-	-
- Altri derivati								
+ Posizioni lunghe	-	-	-	-	-	-	-	-
+ Posizioni corte	-	-	-	-	-	-	-	-
<b>4. ALTRE OPERAZIONI FUORI BILANCIO</b>								
+ Posizioni lunghe	-	-	-	-	-	-	-	-
+ Posizioni corte	-	-	-	-	-	-	-	-

## 2. Portafoglio bancario: modelli interni e altre metodologie per l'analisi di sensitività

A fini gestionali la Banca quantifica mensilmente gli impatti derivanti da shock di curva paralleli e non paralleli, sia per la variazione di valore economico, sia per la variazione del margine di interesse.

Sulla base delle analisi al 31 dicembre 2021, nell'ipotesi di un aumento dei tassi di interesse nella misura di +/-100 punti base, sono riportati gli effetti relativi alla variazione del valore economico e del margine di interesse, rapportati poi al valore dei Fondi Propri di fine anno e al valore del margine di interesse prospettico (quest'ultimo calcolato su un orizzonte temporale di 12 mesi e con l'ipotesi di reinvestimento delle poste in scadenza alle condizioni di mercato definite nello scenario previsionale).

VARIAZIONE VALORE ECONOMICO	Scenario +100 punti base	Scenario -100 punti base
Portafoglio Bancario: crediti	-48.142.417	28.712.731
Portafoglio Bancario: titoli	-34.176.625	20.072.957
Altre attività	-196.893	-22.722
Passività	70.845.614	-43.529.969
<b>Totale</b>	<b>-11.670.321</b>	<b>5.232.997</b>
Fondi Propri	<b>197.867.348,00</b>	<b>197.867.348,00</b>
Impatto % su fondi propri	<b>-5,90%</b>	<b>2,64%</b>

VARIAZIONE MARGINE DI INTERESSE	Scenario +100 punti base	Scenario -100 punti base
Portafoglio Bancario: crediti	8.302.326	(3.165.916)
Portafoglio Bancario: titoli	695.585	-194.322
Altre attività	347.277	-163.923
Passività	-9.129.905	4.149.018
<b>Totale</b>	<b>215.283</b>	<b>624.857</b>
Margine di interesse prospettico	<b>32.582.331,23</b>	<b>32.582.331,23</b>
Impatto % su margine di interesse prospettico	<b>0,66%</b>	<b>1,92%</b>

## 2.3 RISCHIO DI CAMBIO

### Informazioni di natura qualitativa

#### **A. Aspetti generali, processi di gestione e metodi di misurazione del rischio di cambio**

In linea con quanto riportato nella sezione rischio di tasso di interesse - portafoglio di negoziazione di vigilanza, la misurazione del rischio di cambio relativa agli strumenti di reddito in divisa detenuti viene supportata dalla reportistica fornita dalla Direzione Risk Management, che evidenzia il valore a rischio dell'investimento (VaR). Questo è calcolato con gli applicativi e con metodo storico tramite *RiskMetrics*, su un orizzonte temporale di dieci giorni e con un intervallo di confidenza al 99%, tenendo in considerazione le volatilità e le correlazioni tra i diversi fattori di rischio che determinano l'esposizione al rischio di mercato del portafoglio investito (tra i quali il rischio tasso, il rischio azionario, il rischio cambio e il rischio inflazione).

Il modello di misurazione del rischio descritto non è utilizzato per la determinazione dei requisiti patrimoniali, ma rappresenta uno strumento a supporto della gestione e del controllo interno del rischio.

#### **B. Attività di copertura del rischio di cambio**

L'attività di copertura del rischio cambio avviene attraverso un'attenta politica di sostanziale pareggiamento delle posizioni in valuta rilevate. A tale scopo, nel corso del 2021, la Banca ha posto in essere operazioni di copertura del rischio di cambio utilizzando strumenti derivati di tipo *outright*.



## Informazioni di natura quantitativa

### 1. Distribuzione per valuta di denominazione delle attività, delle passività e dei derivati

VOCI	Valute					
	USD	GBP	GHF	CAD	JPY	ALTRE VALUTE
<b>A. Attività finanziarie</b>	<b>8.759</b>	<b>738</b>	<b>124</b>	<b>336</b>	<b>69</b>	<b>96</b>
A.1 Titoli di debito						
A.2 Titoli di capitale						
A.3 Finanziamenti a banche	8.083	737	124	336	8	96
A.4 Finanziamenti a clientela	676				61	
A.5 Altre attività finanziarie						
<b>B. Altre attività</b>	<b>31</b>	<b>7</b>	<b>6</b>	<b>-</b>	<b>-</b>	<b>3</b>
<b>C. Passività finanziarie</b>	<b>8.913</b>	<b>775</b>	<b>154</b>	<b>331</b>	<b>77</b>	<b>42</b>
C.1 Debiti verso banche					77	
C.2 Debiti verso clientela	8.913	775	154	331		42
C.3 Titoli di debito						
C.4 Altre passività finanziarie						
<b>D. Altre passività</b>	<b>12</b>					
<b>E. Derivati finanziari</b>						
- Opzioni						
+ Posizioni lunghe						
+ Posizioni corte						
- Altri derivati						
+ Posizioni lunghe	88					
+ Posizioni corte						
<b>Totale attività</b>	<b>8.878</b>	<b>744</b>	<b>130</b>	<b>336</b>	<b>69</b>	<b>99</b>
<b>Totale passività</b>	<b>8.925</b>	<b>775</b>	<b>154</b>	<b>331</b>	<b>77</b>	<b>42</b>
<b>Sbilancio (+/-)</b>	<b>(47)</b>	<b>(30)</b>	<b>(24)</b>	<b>5</b>	<b>(8)</b>	<b>57</b>

### 2. Modelli interni e altre metodologie per l'analisi di sensitività

L'esposizione complessiva al rischio di cambio della Banca è molto contenuta: non sono riportati quindi gli effetti di variazioni dei tassi di cambio sul margine di intermediazione, sul risultato di esercizio e sul patrimonio netto, nonché i risultati delle analisi di scenario.

## SEZIONE 3 – GLI STRUMENTI DERIVATI E LE POLITICHE DI COPERTURA

### 3.1 GLI STRUMENTI DERIVATI DI NEGOZIAZIONE

#### A. Derivati finanziari

#### A.1 Derivati finanziari di negoziazione: valori nozionali di fine periodo

ATTIVITÀ SOTTOSTANTI/ TIPOLOGIE DERIVATI	Totale 31/12/2021				Totale 31/12/2020			
	Over the counter			Mercati organizzati	Over the counter			Mercati organizzati
	Controparti centrali	Senza controparti centrali			Controparti centrali	Senza controparti centrali		
		Con accordi di compensazione	Senza accordi di compensazione			Con accordi di compensazione	Senza accordi di compensazione	
<b>1. TITOLI DI DEBITO E TASSI D'INTERESSE</b>	-	-	-	-	-	840	-	-
a) Opzioni	-	-	-	-	-	-	-	-
b) Swap	-	-	-	-	-	840	-	-
c) Forward	-	-	-	-	-	-	-	-
d) Futures	-	-	-	-	-	-	-	-
e) Altri	-	-	-	-	-	-	-	-
<b>2. TITOLI DI CAPITALE E INDICI AZIONARI</b>	-	-	-	-	-	-	-	-
a) Opzioni	-	-	-	-	-	-	-	-
b) Swap	-	-	-	-	-	-	-	-
c) Forward	-	-	-	-	-	-	-	-
d) Futures	-	-	-	-	-	-	-	-
e) Altri	-	-	-	-	-	-	-	-
<b>3. VALUTE E ORO</b>	-	-	-	-	-	-	-	-
a) Opzioni	-	-	-	-	-	-	-	-
b) Swap	-	-	-	-	-	-	-	-
c) Forward	-	-	-	-	-	-	-	-
d) Futures	-	-	-	-	-	-	-	-
e) Altri	-	-	-	-	-	-	-	-
<b>4. MERCI</b>	-	-	-	-	-	-	-	-
<b>5. ALTRI</b>	-	-	-	-	-	-	-	-
<b>Totale</b>	-	-	-	-	-	<b>840</b>	-	-

## A.2 Derivati finanziari di negoziazione: fair value lordo positivo e negativo – ripartizione per prodotti

TIPOLOGIE DERIVATI	Totale 31/12/2021				Totale 31/12/2020			
	Over the counter			Mercati organizzati	Over the counter			Mercati organizzati
	Controparti centrali	Senza controparti centrali			Controparti centrali	Senza controparti centrali		
		Con accordi di compensazione	Senza accordi di compensazione			Con accordi di compensazione	Senza accordi di compensazione	
<b>1. FAIR VALUE POSITIVO</b>								
a) Opzioni	-	-	-	-	-	-	-	-
b) Interest rate swap	-	-	-	-	-	-	-	-
c) Cross currency swap	-	-	-	-	-	-	-	-
d) Equity swap	-	-	-	-	-	-	-	-
e) Forward	-	-	-	-	-	-	-	-
f) Futures	-	-	-	-	-	-	-	-
g) Altri	-	-	-	-	-	-	-	-
<b>Totale</b>	-	-	-	-	-	-	-	-
<b>2. FAIR VALUE NEGATIVO</b>								
a) Opzioni	-	-	-	-	-	-	-	-
b) Interest rate swap	-	-	-	-	-	2	-	-
c) Cross currency swap	-	-	-	-	-	-	-	-
d) Equity swap	-	-	-	-	-	-	-	-
e) Forward	-	-	-	-	-	-	-	-
f) Futures	-	-	-	-	-	-	-	-
g) Altri	-	-	-	-	-	-	-	-
<b>Totale</b>	-	-	-	-	-	2	-	-

### A.3 Derivati finanziari di negoziazione OTC: valori nozionali, fair value lordo positivo e negativo per controparti

La tabella non viene predisposta in quanto al 31 dicembre 2021 non sono presenti derivati finanziari rientranti nel portafoglio di negoziazione.

### A.4 Vita residua dei derivati finanziari di negoziazione OTC: valori nozionali

SOTTOSTANTI/VITA RESIDUA	Fino ad 1 anno	Oltre 1 anno e fino a 5 anni	Oltre 5 anni	Totale
A.1 Derivati finanziari su titoli di debito e tassi di interesse	-	-	-	-
A.2 Derivati finanziari su titoli di capitale ed indici azionari	-	-	-	-
A.3 Derivati finanziari su valute e oro	-	-	-	-
A.4 Derivati finanziari su merci	-	-	-	-
A.5 Altri derivati finanziari	-	-	-	-
<b>Totale</b> 31/12/2021	-	-	-	-
<b>Totale</b> 31/12/2020	840	-	-	840

### B. Derivati creditizi

La banca non ha posto in essere operazioni in derivati creditizi nel corso dell'esercizio.

## 3.2 LE COPERTURE CONTABILI

### Informazioni di natura qualitativa

#### A. Attività di copertura del fair value

La Banca di Bologna ricorre all'utilizzo di strumenti derivati non quotati (OTC, over the counter) allo scopo di perseguire, in particolare, l'obiettivo dell'eliminazione o della riduzione del rischio di tasso di interesse derivante dal mancato adeguamento del tasso fisso relativo ad attività e passività appartenenti al portafoglio bancario (tra i quali, principalmente, mutui, prestiti obbligazionari e titoli del portafoglio di proprietà) alle oscillazioni degli indici di mercato. In primo luogo, le operazioni di copertura dei prestiti obbligazionari passivi sono realizzate da un punto di vista gestionale in modo specifico: ciò significa che la mitigazione del rischio è ricercata mediante coperture che vengono stipulate avendo a riferimento singole operazioni o relazioni specificamente individuabili, fonti potenziali di rischio di tasso. In ambito contabile, peraltro, ciò si riflette, sempre per quanto attiene alle coperture del rischio di tasso relativo ai prestiti obbligazionari, nell'applicazione della Fair Value Option prevista dallo IAS 39 (così come modificato secondo le proposte contenute nell'Exposure draft intitolato L'opzione del fair value - The fair value option - pubblicato nell'aprile 2004) nell'intento di eliminare o ridurre significativamente la mancanza di uniformità delle valutazioni o delle rilevazioni che altrimenti ne deriverebbe. In secondo luogo, la Banca nel corso del 2008 e del 2011 ha stipulato operazioni di copertura generica di portafogli di mutui, rispettivamente, a tasso fisso e con opzioni CAP, che si inquadrano nell'ambito delle relazioni di copertura del tipo Macro Fair Value Hedge (così come previsto dai paragrafi AG114-AG132 e seguenti dello IAS 39), rientrante in Hedge Accounting, nell'intento di mantenere allineati gli interessi attivi all'andamento dei tassi di mercato.

Per quanto riguarda le coperture di Macro Fair Value Hedge la banca svolge trimestralmente test finalizzati a valutare l'efficacia della copertura verificando l'assenza di overhedging, ovvero che il valore nozionale del derivato non sia superiore rispetto al sottostante, generando una parziale inefficacia. Tali test vengono svolti anche in ottica prospettica, verificando che eventuali fluttuazioni restino all'interno delle percentuali previste dalla Normativa Interna e dai Principi Contabili.

Con lo stesso obiettivo, a partire da giugno 2010, sono rientrate, sempre in Hedge Accounting, relazioni di copertura del tipo Micro Fair Value Hedge relative a coperture specifiche di titoli a tasso fisso presenti nel portafoglio di proprietà.

A tale scopo, gli strumenti di copertura over the counter a cui solitamente la Banca fa ricorso consistono in:

- IRS (Interest Rate Swap) plain vanilla;
- IRO (Interest Rate Option).

In tutti i casi, come già specificato anche al paragrafo precedente, si tratta di operazioni di copertura finalizzate alla mitigazione del rischio di tasso di interesse da "fair value" in quanto realizzate con riferimento a strumenti sottostanti il cui rendimento è parametrizzato al tasso fisso.

### ***B. Attività di copertura dei flussi finanziari***

La Banca non pone in essere operazioni di copertura di *cash flow*, ossia coperture dell'esposizione alla variabilità dei flussi finanziari associati a strumenti finanziari a tasso variabile.

### ***C. Attività di copertura di investimenti esteri***

La Banca, nel corso dell'esercizio, non ha posto in essere operazioni di investimenti esteri, ossia coperture dell'esposizione alla variabilità dei flussi finanziari associati a strumenti finanziari a tasso variabile.

### ***D. Strumenti di copertura***

Alla data del 31.12.2021 non risultano per la Banca coperture inefficaci.

### ***E. Elementi coperti***

Per quanto riguarda la natura degli elementi coperti si rimanda a quanto indicato nel paragrafo A.

## Informazioni di natura quantitativa

### A. Derivati finanziari di copertura

#### A.1 Derivati finanziari di copertura: valori nozionali di fine periodo

ATTIVITÀ SOTTOSTANTI/ TIPOLOGIE DERIVATI	Totale 31/12/2021				Totale 31/12/2020			
	Over the counter			Mercati organizzati	Over the counter			Mercati organizzati
	Controparti centrali	Senza controparti centrali			Controparti centrali	Senza controparti centrali		
		Con accordi di compensazione	Senza accordi di compensazione			Con accordi di compensazione	Senza accordi di compensazione	
<b>1. TITOLI DI DEBITO E TASSI D'INTERESSE</b>	-	21.908	-	-	-	26.011	-	-
a) Opzioni	-	-	-	-	-	-	-	-
b) Swap	-	21.908	-	-	-	26.011	-	-
c) Forward	-	-	-	-	-	-	-	-
d) Futures	-	-	-	-	-	-	-	-
e) Altri	-	-	-	-	-	-	-	-
<b>2. TITOLI DI CAPITALE E INDICI AZIONARI</b>	-	-	-	-	-	-	-	-
a) Opzioni	-	-	-	-	-	-	-	-
b) Swap	-	-	-	-	-	-	-	-
c) Forward	-	-	-	-	-	-	-	-
d) Futures	-	-	-	-	-	-	-	-
e) Altri	-	-	-	-	-	-	-	-
<b>3. VALUTE E ORO</b>	-	-	-	-	-	-	-	-
a) Opzioni	-	-	-	-	-	-	-	-
b) Swap	-	-	-	-	-	-	-	-
c) Forward	-	-	-	-	-	-	-	-
d) Futures	-	-	-	-	-	-	-	-
e) Altri	-	-	-	-	-	-	-	-
<b>4. MERCI</b>	-	-	-	-	-	-	-	-
<b>5. ALTRI</b>	-	-	-	-	-	-	-	-
<b>Totale</b>	-	21.908	-	-	-	26.011	-	-

## A.2 Derivati finanziari di copertura: fair value lordo positivo e negativo – ripartizione per prodotti

TIPOLOGIE DERIVATI	Fair value positivo e negativo									Variazione del valore usato per rilevare l'inefficacia della copertura			
	Totale 31/12/2021					Totale 31/12/2020					Totale	Totale	
	Over the counter				Mercati organizzati	Over the counter				Mercati organizzati	31/12/2021	31/12/2020	
	Controparti centrali	Senza controparti centrali		Mercati organizzati		Controparti centrali	Senza controparti centrali		Mercati organizzati				
Con accordi di compensazione		Senza accordi di compensazione	Con accordi di compensazione		Senza accordi di compensazione								
<b>FAIR VALUE POSITIVO</b>													
a) Opzioni	-	-	-	-	-	-	-	-	-	-	-	-	-
b) Interest rate swap	-	-	-	-	-	-	-	-	-	-	-	-	-
c) Cross currency swap	-	-	-	-	-	-	-	-	-	-	-	-	-
d) Equity swap	-	-	-	-	-	-	-	-	-	-	-	-	-
e) Forward	-	-	-	-	-	-	-	-	-	-	-	-	-
f) Futures	-	-	-	-	-	-	-	-	-	-	-	-	-
g) Altri	-	-	-	-	-	-	-	-	-	-	-	-	-
<b>Totale</b>	-	-	-	-	-	-	-	-	-	-	-	-	-
<b>FAIR VALUE NEGATIVO</b>													
a) Opzioni	-	-	-	-	-	-	-	-	-	-	-	-	-
b) Interest rate swap	-	765	-	-	-	1.568	-	-	-	-	-	-	-
c) Cross currency swap	-	-	-	-	-	-	-	-	-	-	-	-	-
d) Equity swap	-	-	-	-	-	-	-	-	-	-	-	-	-
e) Forward	-	-	-	-	-	-	-	-	-	-	-	-	-
f) Futures	-	-	-	-	-	-	-	-	-	-	-	-	-
g) Altri	-	-	-	-	-	-	-	-	-	-	-	-	-
<b>Totale</b>	-	<b>765</b>	-	-	-	<b>1.568</b>	-	-	-	-	-	-	-

### A.3 Derivati finanziari di copertura OTC: valori nozionali, fair value lordo positivo e negativo per controparti

ATTIVITÀ SOTTOSTANTI	Controparti centrali	Banche	Altre società finanziarie	Altri soggetti
Contratti non rientranti in accordi di compensazione				
<b>1) TITOLI DI DEBITO E TASSI D'INTERESSE</b>				
- valore nozionale	X	-	-	-
- fair value positivo	X	-	-	-
- fair value negativo	X	-	-	-
<b>2) TITOLI DI CAPITALE E INDICI AZIONARI</b>				
- valore nozionale	X	-	-	-
- fair value positivo	X	-	-	-
- fair value negativo	X	-	-	-
<b>3) VALUTE E ORO</b>				
- valore nozionale	X	-	-	-
- fair value positivo	X	-	-	-
- fair value negativo	X	-	-	-
<b>4) MERCI</b>				
- valore nozionale	X	-	-	-
- fair value positivo	X	-	-	-
- fair value negativo	X	-	-	-
<b>5) ALTRI</b>				
- valore nozionale	X	-	-	-
- fair value positivo	X	-	-	-
- fair value negativo	X	-	-	-



ATTIVITÀ SOTTOSTANTI	Controparti centrali	Banche	Altre società finanziarie	Altri soggetti
Contratti rientranti in accordi di compensazione				
<b>1) TITOLI DI DEBITO E TASSI D'INTERESSE</b>				
- valore nozionale	-	21.908	-	-
- fair value positivo	-	-	-	-
- fair value negativo	-	765	-	-
<b>2) TITOLI DI CAPITALE E INDICI AZIONARI</b>				
- valore nozionale	-	-	-	-
- fair value positivo	-	-	-	-
- fair value negativo	-	-	-	-
<b>3) VALUTE E ORO</b>				
- valore nozionale	-	-	-	-
- fair value positivo	-	-	-	-
- fair value negativo	-	-	-	-
<b>4) MERCI</b>				
- valore nozionale	-	-	-	-
- fair value positivo	-	-	-	-
- fair value negativo	-	-	-	-
<b>5) ALTRI</b>				
- valore nozionale	-	-	-	-
- fair value positivo	-	-	-	-
- fair value negativo	-	-	-	-

#### A.4 Vita residua dei derivati finanziari di copertura OTC: valori nozionali

SOTTOSTANTI/ VITA RESIDUA	Fino ad 1 anno	Oltre 1 anno e fino a 5 anni	Oltre 5 anni	Totale
A.1 Derivati finanziari su titoli di debito e tassi di interesse	21.908	-	-	21.908
A.2 Derivati finanziari su titoli di capitale ed indici azionari	-	-	-	-
A.3 Derivati finanziari su valute ed oro	-	-	-	-
A.4 Derivati finanziari su merci	-	-	-	-
A.5 Altri derivati finanziari	-	-	-	-
<b>Totale 31/12/2021</b>	<b>21.908</b>	<b>-</b>	<b>-</b>	<b>21.908</b>
<b>Totale 31/12/2020</b>	<b>13.751</b>	<b>12.261</b>	<b>-</b>	<b>26.011</b>

## **B. Derivati creditizi di copertura**

La banca non ha posto in essere operazioni in derivati creditizi di copertura nel corso dell'esercizio

## **C. Strumenti non derivati di copertura**

### **C.1 Strumenti di copertura diversi dai derivati: ripartizione per portafoglio contabile e tipologia di copertura**

La banca non applica le regole contabili di copertura ai sensi dell'IFRS 9, di conseguenza tabella non è stata compilata.

## **D. Strumenti coperti**

### **D.1 Coperture del fair value**

La banca non applica le regole contabili di copertura ai sensi dell'IFRS 9, di conseguenza tabella non è stata compilata.

### **D.2 Copertura dei flussi finanziari e degli investimenti esteri**

La banca non applica le regole contabili di copertura ai sensi dell'IFRS 9, di conseguenza tabella non è stata compilata.

## **E. Effetti delle operazioni di copertura a patrimonio netto**

### **E.1 Riconciliazione delle componenti di patrimonio netto**

La banca non applica le regole contabili di copertura ai sensi dell'IFRS 9, di conseguenza tabella non è stata compilata.

### 3.3 ALTRE INFORMAZIONI SUGLI STRUMENTI DERIVATI DI NEGOZIAZIONE E DI COPERTURA

#### A. Derivati finanziari e creditizi

##### A.1 Derivati finanziari e creditizi OTC: fair value netti per controparti

	Controparti centrali	Banche	Altre società finanziarie	Altri soggetti
<b>A. DERIVATI FINANZIARI</b>				
<b>1) Titoli di debito e tassi d'interesse</b>				
- valore nozionale	-	21.908	-	-
- fair value netto positivo	-	-	-	-
- fair value netto negativo	-	765	-	-
<b>2) Titoli di capitale e indici azionari</b>				
- valore nozionale	-	-	-	-
- fair value netto positivo	-	-	-	-
- fair value netto negativo	-	-	-	-
<b>3) Valute e oro</b>				
- valore nozionale	-	-	-	-
- fair value netto positivo	-	-	-	-
- fair value netto negativo	-	-	-	-
<b>4) Merci</b>				
- valore nozionale	-	-	-	-
- fair value netto positivo	-	-	-	-
- fair value netto negativo	-	-	-	-
<b>5) Altri</b>				
- valore nozionale	-	-	-	-
- fair value netto positivo	-	-	-	-
- fair value netto negativo	-	-	-	-
<b>B. DERIVATI CREDITIZI</b>				
<b>1) Acquisto protezione</b>				
- valore nozionale	-	-	-	-
- fair value netto positivo	-	-	-	-
- fair value netto negativo	-	-	-	-
<b>2) Vendita protezione</b>				
- valore nozionale	-	-	-	-
- fair value netto positivo	-	-	-	-
- fair value netto negativo	-	-	-	-

## SEZIONE 4 – RISCHIO DI LIQUIDITÀ

### Informazioni di natura qualitativa

#### A. ASPETTI GENERALI, PROCESSI DI GESTIONE E METODI DI MISURAZIONE DEL RISCHIO DI LIQUIDITÀ

Si definisce rischio di liquidità la possibilità che la Banca non riesca a mantenere i propri impegni di pagamento a causa dell'incapacità di reperire nuovi fondi e/o di vendere proprie attività sul mercato (*funding liquidity risk*), ovvero di essere costretta a sostenere costi molto alti per far fronte a tali impegni (*market liquidity risk*). Il *funding liquidity risk*, a sua volta, può essere distinto tra: (i) *mismatching liquidity risk*, consistente nel rischio connesso al differente profilo temporale delle entrate e delle uscite di cassa determinato dal disallineamento delle scadenze delle attività e delle passività finanziarie di (e fuori) bilancio; (ii) *contingency liquidity risk*, ossia il rischio che eventi inattesi possano richiedere un ammontare di disponibilità liquide maggiore di quello stimato come necessario e (iii) *margin calls liquidity risk*, ossia il rischio che la Banca, a fronte di variazioni avverse del fair value degli strumenti finanziari, sia contrattualmente chiamata a ripristinare i margini di riferimento mediante *collateral*/margini per cassa.

A tale proposito si evidenzia che il Regolamento Delegato della Commissione Europea (UE) n. 61/2015 ha introdotto il Requisito di Copertura della Liquidità (*Liquidity Coverage Requirement - LCR*) per gli enti creditizi (nel seguito anche "RD-LCR"). L'LCR è una regola di breve termine volta a garantire la disponibilità da parte delle singole banche di attività liquide che consentano la sopravvivenza delle stesse nel breve/brevissimo termine in caso di stress acuto, senza ricorrere al mercato. L'indicatore compara le attività liquide a disposizione della Banca con i deflussi di cassa netti (differenza tra deflussi e afflussi lordi) attesi su un orizzonte temporale di trenta giorni, quest'ultimi sviluppati tenendo conto di uno scenario di *stress* predefinito. L'RD-LCR è entrato in vigore il 1° ottobre 2015 e, dopo una introduzione graduale a partire dal 1° gennaio 2018 deve essere rispettato un requisito del 100%. L'RD-LCR integra e, in parte, modifica quanto previsto in materia dal Regolamento (UE) n. 575/2013 (CRR) che prevede esclusivamente obblighi di natura segnaletica.

Il rischio di liquidità può essere generato da diversi fattori sia interni, sia esterni alla Banca. Le fonti del rischio di liquidità possono, pertanto, essere distinte nelle seguenti macrocategorie:

- endogene: rappresentate da eventi negativi specifici della Banca (ad es. deterioramento del merito creditizio della Banca e perdita di fiducia da parte dei creditori);
- esogene: quando l'origine del rischio è riconducibile ad eventi negativi non direttamente controllabili da parte della Banca (crisi politiche, crisi finanziarie, eventi catastrofici, etc.) che determinano situazioni di tensione di liquidità sui mercati;
- combinazioni delle precedenti.

L'identificazione dei fattori da cui viene generato il rischio di liquidità si realizza attraverso:

- l'analisi della distribuzione temporale dei flussi di cassa delle attività e delle passività finanziarie nonché delle operazioni fuori bilancio;
- l'individuazione:
  - delle poste che non presentano una scadenza definita (poste a vista e a revoca);
  - degli strumenti finanziari che incorporano componenti opzionali (esplicite o implicite) che possono modificare l'entità e/o la distribuzione temporale dei flussi di cassa (ad esempio, opzioni di rimborso anticipato);
  - degli strumenti finanziari che per natura determinano flussi di cassa variabili in funzione dell'andamento di specifici sottostanti (ad esempio, strumenti derivati);
- l'analisi del livello di *seniority* degli strumenti finanziari.

I processi in cui il rischio di liquidità della Banca si origina sono rappresentati principalmente dai processi della Finanza/Tesoreria, della Raccolta e del Credito.

La regolamentazione interna sulla gestione del rischio di liquidità risponde ai requisiti previsti dalle disposizioni di vigilanza e garantisce la coerenza tra le misurazioni gestionali e quelle regolamentari.

La Banca adotta un sistema di governo e gestione del rischio di liquidità che, in conformità alle disposizioni delle Autorità di Vigilanza e sulla base degli indirizzi definiti dal Consiglio di Amministrazione, persegue gli obiettivi di:

- disporre di liquidità in qualsiasi momento e, quindi, di rimanere nella condizione di far fronte ai propri impegni di pagamento in situazioni sia di normale corso degli affari, sia di stress;
- finanziare le proprie attività alle migliori condizioni di mercato correnti e prospettiche.

A tal fine, nella sua funzione di organo di supervisione strategica, il Consiglio di Amministrazione della Banca definisce le strategie, politiche, responsabilità, processi, obiettivi di rischio, soglie di tolleranza e limiti all'esposizione al rischio di liquidità (operativa e strutturale), nonché strumenti per la gestione del rischio liquidità – connessi all'appartenenza al Gruppo Bancario Cooperativo - formalizzando la propria normativa interna in materia di governo e di gestione del rischio di liquidità.

La liquidità della Banca è gestita dalla Direzione Finanza conformemente ai citati indirizzi strategici. A tal fine essa si avvale delle previsioni di impegno rilevate tramite le procedure interne ove reperire informazioni su fabbisogni e disponibilità di liquidità di tipo previsionale. Sono definiti i presidi organizzativi del rischio di liquidità in termini di controlli di linea e attività in capo alle funzioni di controllo di II e III livello. Il controllo del rischio di liquidità è di competenza della Direzione Risk Management, ed è finalizzato a verificare la disponibilità di riserve di liquidità sufficienti ad assicurare la solvibilità nel breve termine e la diversificazione delle fonti di finanziamento nonché, al tempo stesso, il mantenimento di un sostanziale equilibrio fra le scadenze di impieghi e raccolta nel medio/lungo termine.

La Banca intende perseguire un duplice obiettivo:

- la gestione della liquidità operativa finalizzata a verificare la capacità della Banca di far fronte agli impegni di pagamento per cassa, previsti e imprevisi, di breve termine (fino a 12 mesi);
- la gestione della liquidità strutturale volte a mantenere un adeguato rapporto tra passività complessive e attività a medio/lungo termine (oltre i 12 mesi).

La Banca ha strutturato il presidio della liquidità operativa di breve periodo su due livelli:

- il primo livello prevede il presidio giornaliero della posizione di tesoreria;
- il secondo livello prevede il presidio mensile della complessiva posizione di liquidità operativa.

Con riferimento al presidio mensile della complessiva posizione di liquidità operativa la Banca utilizza la reportistica di analisi prodotta periodicamente.

La misurazione e il monitoraggio mensile della posizione di liquidità operativa avvengono attraverso:

- l'indicatore LCR, per la posizione di liquidità a 30 giorni, così come determinato sulla base di quanto prescritto dal RD-LCR e trasmesso (secondo lo schema elaborato dall'EBA) su base mensile all'autorità di vigilanza;
- la propria posizione di liquidità mediante l'indicatore *time to survival*, volto a misurare la capacità di coprire lo sbilancio di liquidità generato dall'operatività inerziale delle poste di bilancio;
- un set di indicatori sintetici finalizzati ad evidenziare vulnerabilità nella posizione di liquidità della Banca in riferimento al grado di concentrazione degli impieghi e della raccolta verso le principali controparti;
- l'analisi del livello di *asset encumbrance* e quantificazione delle attività prontamente monetizzabili.

In particolare, per quanto concerne la concentrazione delle fonti di provvista alla data di riferimento del presente bilancio l'incidenza della raccolta dalle prime 10 controparti (privati e imprese non finanziarie) sul totale della raccolta della Banca da clientela risulta pari a 4,62%.

L'esposizione della Banca a flussi di cassa in uscita inattesi riguardano principalmente:

- le poste che non presentano una scadenza definita (in primis conti correnti passivi e depositi liberi);
- le passività a scadenza (certificati di deposito, depositi vincolati) che, su richiesta del depositante, possono essere rimborsate anticipatamente;
- le obbligazioni di propria emissione, per le quali la Banca opera al fine di garantirne la liquidità sul mercato secondario;

- gli impegni di scambio di garanzie reali derivanti dagli accordi di marginazione relativi all'operatività in derivati OTC;
- i margini disponibili sulle linee di credito concesse.

Con riferimento alla gestione della liquidità strutturale la Banca utilizza la reportistica di analisi disponibile mensilmente.

L'indicatore *net stable funding ratio*, costituito dal rapporto fra le fonti di provvista stabili e le attività a medio-lungo termine, viene rilevato mensilmente da, fonte segnaletica e da fonte gestionale e con applicazione delle percentuali previste dal Regolamento UE 2019/876 (CRR2) a partire dalla data del 30 giugno 2021.

Ai fini di valutare la propria vulnerabilità alle situazioni di tensione di liquidità eccezionali ma plausibili, la Banca calcola e monitora l'indicatore LCR così come determinato sulla base di quanto prescritto dall'RD-LCR e trasmesso (secondo lo schema elaborato dall'EBA) su base mensile all'Autorità di Vigilanza. Periodicamente sono inoltre condotte delle prove di stress di scenario. Questi ultimi, condotti secondo un approccio che mira a peggiorare le percentuali applicate alle voci più significative facendo riferimento ad una metodologia di carattere normativo, contemplano due scenari di crisi di liquidità, di mercato/sistemica, e specifica della singola banca. In particolare, la Banca effettua l'analisi di stress estendendo lo scenario contemplato dalla regolamentazione dell'LCR, con l'obiettivo di valutare l'impatto di prove di carico aggiuntive.

A partire dal 2020 è stato introdotto anche uno scenario aggiuntivo legato alla crisi pandemica, che prevede la riduzione delle componenti di afflusso rispetto a quelle standard per tenere conto dell'effetto delle moratorie.

Le risultanze delle analisi effettuate vengono mensilmente documentate al Comitato di Direzione. Il posizionamento della Banca relativamente alla liquidità operativa e strutturale viene altresì rendicontato con frequenza trimestrale al Consiglio di Amministrazione.

Inoltre, sono stati individuati degli indicatori di preallarme di crisi, sistemica/di mercato, ossia un insieme di rilevazioni di natura qualitativa e quantitativa utili per l'individuazione di segnali che evidenzino un potenziale incremento dell'esposizione al rischio di liquidità. Tali indicatori rappresentano, unitariamente ai risultati derivanti dalla misurazione del rischio di liquidità, un elemento informativo importante per l'attivazione delle misure di attenuazione del rischio di liquidità.

Sul tema del *Contingency Funding Plan* (nel seguito anche "CFP"), ossia di procedure organizzative e operative da attivare per fronteggiare situazioni di allerta o crisi di liquidità, è opportuno evidenziare che la gestione è stata accentrata presso la Capogruppo; ne consegue che a fronte di eventuali criticità sul profilo della liquidità riscontrate a livello di singole banche appartenenti al Gruppo, è la Capogruppo che interviene utilizzando le risorse a disposizione dell'intero Gruppo. Il CFP si attiva dunque solo nel caso in cui emerga una problematica a livello di valori consolidati del Gruppo Cassa Centrale. Nel CFP del Gruppo sono definiti gli stati di non ordinaria operatività ed i processi e strumenti per la relativa attivazione/gestione (ruoli e responsabilità degli organi e delle unità organizzative aziendali coinvolti, indicatori di preallarme di crisi sistemica e specifica, procedure di monitoraggio e di attivazione degli stati di non ordinaria operatività, strategie e strumenti di gestione delle crisi).

La Banca, tradizionalmente, ha registrato una consistente disponibilità di risorse liquide in virtù della composizione del proprio *buffer* di liquidità, formato prevalentemente da strumenti finanziari di alta qualità ed *eligible* per operazioni di rifinanziamento con l'Eurosistema.

Alla data di riferimento del bilancio, l'importo delle riserve di liquidità libere, intese come attività liquide di elevata qualità calcolate ai fini del calcolo del *Liquidity Coverage Ratio* (LCR), si è attestato a 440 milioni di euro.

Il ricorso al rifinanziamento presso la BCE o presso la Capogruppo in operazioni assimilabili ammonta a 446 milioni di euro ed è rappresentato prevalentemente da raccolta riveniente dalla partecipazione alle operazioni di prestito denominate *Targeted Longer Term Refinancing Operations* (TLTRO).

## Informazioni di natura quantitativa

### 1. Distribuzione temporale per durata residua contrattuale delle attività e passività finanziarie

Euro

VOCI/ SCAGLIONI TEMPORALI	A vista	Da oltre 1 giorno a 7 giorni	Da oltre 7 giorni a 15 giorni	Da oltre 15 giorni a 1 mese	Da oltre 1 mese fino 3 mesi
<b>A. ATTIVITÀ PER CASSA</b>	<b>443.425</b>	<b>4.040</b>	<b>9.113</b>	<b>20.032</b>	<b>57.216</b>
A.1 Titoli di Stato	-	-	257	-	1.277
A.2 Altri titoli di debito	3.158	-	-	-	31
A.3 Quote OICR	709	-	-	-	-
A.4 Finanziamenti	439.557	4.040	8.856	20.032	55.908
- Banche	266.999	-	-	-	-
- Clientela	172.559	4.040	8.856	20.032	55.908
<b>B. PASSIVITÀ PER CASSA</b>	<b>1.662.230</b>	<b>536</b>	<b>3.953</b>	<b>1.876</b>	<b>7.188</b>
B.1 Depositi e conti correnti	1.657.691	30	2.158	108	4.174
- Banche	-	-	-	-	-
- Clientela	1.657.691	30	2.158	108	4.174
B.2 Titoli di debito	-	506	1.794	1.768	3.014
B.3 Altre passività	4.539	-	-	-	-
<b>C. OPERAZIONI "FUORI BILANCIO"</b>					
C.1 Derivati finanziari con scambio di capitale					
- Posizioni lunghe	-	-	-	-	-
- Posizioni corte	-	88	-	-	-
C.2 Derivati finanziari senza scambio di capitale					
- Posizioni lunghe	-	-	-	-	-
- Posizioni corte	5	-	-	47	96
C.3 Depositi e finanziamenti da ricevere					
- Posizioni lunghe	-	-	-	-	-
- Posizioni corte	-	-	-	-	-
C.4 Impegni a erogare fondi					
- Posizioni lunghe	-	-	-	-	-
- Posizioni corte	-	-	-	-	-
C.5 Garanzie finanziarie rilasciate	-	-	-	-	-
C.6 Garanzie finanziarie ricevute	-	-	-	-	-
C.7 Derivati creditizi con scambio di capitale					
- Posizioni lunghe	-	-	-	-	-
- Posizioni corte	-	-	-	-	-
C.8 Derivati creditizi senza scambio di capitale					
- Posizioni lunghe	-	-	-	-	-
- Posizioni corte	-	-	-	-	-

VOCI/ SCAGLIONI TEMPORALI	Da oltre 3 mesi fino a 6 mesi	Da oltre 6 mesi fino a 1 anno	Da oltre 1 anno fino a 5 anni	Oltre 5 anni	Durata Indeterminata
<b>A. ATTIVITÀ PER CASSA</b>	<b>58.355</b>	<b>115.378</b>	<b>920.988</b>	<b>678.705</b>	<b>16.570</b>
A.1 Titoli di Stato	4.206	23.793	484.440	242.178	-
A.2 Altri titoli di debito	39	905	1.636	10.120	4
A.3 Quote OICR	-	-	-	-	-
A.4 Finanziamenti	54.110	90.679	434.912	426.407	16.567
- Banche	3.476	-	-	6.190	16.567
- Clientela	50.634	90.679	434.912	420.217	-
<b>B. PASSIVITÀ PER CASSA</b>	<b>3.955</b>	<b>8.237</b>	<b>478.777</b>	<b>4.297</b>	<b>-</b>
B.1 Depositi e conti correnti	1.069	455	622	18	-
- Banche	-	-	-	-	-
- Clientela	1.069	455	622	18	-
B.2 Titoli di debito	2.881	7.775	17.465	151	-
B.3 Altre passività	5	6	460.690	4.128	-
<b>C. OPERAZIONI "FUORI BILANCIO"</b>					
C.1 Derivati finanziari con scambio di capitale					
- Posizioni lunghe	-	-	-	-	-
- Posizioni corte	-	-	-	-	-
C.2 Derivati finanziari senza scambio di capitale					
- Posizioni lunghe	-	-	-	-	-
- Posizioni corte	143	266	-	-	-
C.3 Depositi e finanziamenti da ricevere					
- Posizioni lunghe	-	-	-	-	-
- Posizioni corte	-	-	-	-	-
C.4 Impegni a erogare fondi					
- Posizioni lunghe	-	-	-	-	-
- Posizioni corte	-	-	-	-	-
C.5 Garanzie finanziarie rilasciate	-	-	-	-	-
C.6 Garanzie finanziarie ricevute	-	-	-	-	-
C.7 Derivati creditizi con scambio di capitale					
- Posizioni lunghe	-	-	-	-	-
- Posizioni corte	-	-	-	-	-
C.8 Derivati creditizi senza scambio di capitale					
- Posizioni lunghe	-	-	-	-	-
- Posizioni corte	-	-	-	-	-



VOCI/ SCAGLIONI TEMPORALI	A vista	Da oltre 1 giorno a 7 giorni	Da oltre 7 giorni a 15 giorni	Da oltre 15 giorni a 1 mese	Da oltre 1 mese fino 3 mesi
<b>A. ATTIVITÀ PER CASSA</b>	<b>9.384</b>	-	-	<b>129</b>	<b>608</b>
A.1 Titoli di Stato	-	-	-	-	-
A.2 Altri titoli di debito	-	-	-	-	-
A.3 Quote OICR	-	-	-	-	-
A.4 Finanziamenti	9.384	-	-	129	608
- Banche	9.384	-	-	-	-
- Clientela	-	-	-	129	608
<b>B. PASSIVITÀ PER CASSA</b>	<b>10.215</b>	-	-	<b>77</b>	-
B.1 Depositi e conti correnti	10.215	-	-	77	-
- Banche	-	-	-	77	-
- Clientela	10.215	-	-	-	-
B.2 Titoli di debito	-	-	-	-	-
B.3 Altre passività	-	-	-	-	-
<b>C. OPERAZIONI "FUORI BILANCIO"</b>					
C.1 Derivati finanziari con scambio di capitale					
- Posizioni lunghe	-	88	-	-	-
- Posizioni corte	-	-	-	-	-
C.2 Derivati finanziari senza scambio di capitale					
- Posizioni lunghe	-	-	-	-	-
- Posizioni corte	-	-	-	-	-
C.3 Depositi e finanziamenti da ricevere					
- Posizioni lunghe	-	-	-	-	-
- Posizioni corte	-	-	-	-	-
C.4 Impegni a erogare fondi					
- Posizioni lunghe	-	-	-	-	-
- Posizioni corte	-	-	-	-	-
C.5 Garanzie finanziarie rilasciate	-	-	-	-	-
C.6 Garanzie finanziarie ricevute	-	-	-	-	-
C.7 Derivati creditizi con scambio di capitale					
- Posizioni lunghe	-	-	-	-	-
- Posizioni corte	-	-	-	-	-
C.8 Derivati creditizi senza scambio di capitale					
- Posizioni lunghe	-	-	-	-	-
- Posizioni corte	-	-	-	-	-

VOCI/ SCAGLIONI TEMPORALI	Da oltre 3 mesi fino a 6 mesi	Da oltre 6 mesi fino a 1 anno	Da oltre 1 anno fino a 5 anni	Oltre 5 anni	Durata Indeterminata
<b>A. ATTIVITÀ PER CASSA</b>	-	-	-	-	-
A.1 Titoli di Stato	-	-	-	-	-
A.2 Altri titoli di debito	-	-	-	-	-
A.3 Quote OICR	-	-	-	-	-
A.4 Finanziamenti	-	-	-	-	-
- Banche	-	-	-	-	-
- Clientela	-	-	-	-	-
<b>B. PASSIVITÀ PER CASSA</b>	-	-	-	-	-
B.1 Depositi e conti correnti	-	-	-	-	-
- Banche	-	-	-	-	-
- Clientela	-	-	-	-	-
B.2 Titoli di debito	-	-	-	-	-
B.3 Altre passività	-	-	-	-	-
<b>C. OPERAZIONI "FUORI BILANCIO"</b>					
C.1 Derivati finanziari con scambio di capitale					
- Posizioni lunghe	-	-	-	-	-
- Posizioni corte	-	-	-	-	-
C.2 Derivati finanziari senza scambio di capitale					
- Posizioni lunghe	-	-	-	-	-
- Posizioni corte	-	-	-	-	-
C.3 Depositi e finanziamenti da ricevere					
- Posizioni lunghe	-	-	-	-	-
- Posizioni corte	-	-	-	-	-
C.4 Impegni a erogare fondi					
- Posizioni lunghe	-	-	-	-	-
- Posizioni corte	-	-	-	-	-
C.5 Garanzie finanziarie rilasciate	-	-	-	-	-
C.6 Garanzie finanziarie ricevute	-	-	-	-	-
C.7 Derivati creditizi con scambio di capitale					
- Posizioni lunghe	-	-	-	-	-
- Posizioni corte	-	-	-	-	-
C.8 Derivati creditizi senza scambio di capitale					
- Posizioni lunghe	-	-	-	-	-
- Posizioni corte	-	-	-	-	-

## **OPERAZIONI DI AUTOCARTOLARIZZAZIONE**

La Banca non ha posto in essere operazioni di autcartolarizzazione.

## SEZIONE 5 – RISCHI OPERATIVI

### Informazioni di natura qualitativa

#### A. ASPETTI GENERALI, PROCESSI DI GESTIONE E METODI DI MISURAZIONE DEL RISCHIO OPERATIVO

Il rischio operativo, così come definito dalla regolamentazione prudenziale, è il rischio di subire perdite derivanti dall'inadeguatezza o dalla disfunzione di procedure, risorse umane e sistemi interni, oppure da eventi esogeni.

Tale definizione include il rischio legale (ovvero il rischio di subire perdite derivanti da violazioni di leggi o regolamenti, da responsabilità contrattuale o extra-contrattuale ovvero da altre controversie), ma non considera quello di reputazione e quello strategico.

Il rischio operativo si riferisce, dunque, a diverse tipologie di eventi che non sono singolarmente rilevanti e che vengono quantificati congiuntamente per l'intera categoria di rischio.

Il rischio operativo, connaturato nell'esercizio dell'attività bancaria, è generato trasversalmente da tutti i processi aziendali. In generale, le principali fonti di manifestazione del rischio operativo sono riconducibili alle frodi interne, alle frodi esterne, ai rapporti di impiego e sicurezza sul lavoro, agli obblighi professionali verso i clienti ovvero alla natura o caratteristiche dei prodotti, ai danni da eventi esterni e alla disfunzione dei sistemi informatici e a carenze nel trattamento delle operazioni o nella gestione dei processi, nonché perdite dovute alle relazioni con controparti commerciali e fornitori.

Nell'ambito dei rischi operativi, risultano significative le seguenti sottocategorie di rischio, enucleate dalle stesse disposizioni di vigilanza:

- il rischio informatico, ossia il rischio di incorrere in perdite economiche, di reputazione e di quote di mercato in relazione all'utilizzo di tecnologia dell'informazione e della comunicazione (*Information and Communication Technology – ICT*);
- il rischio di esternalizzazione, ossia il rischio legato alla scelta di esternalizzare a terzi fornitori lo svolgimento di una o più attività aziendali.

In quanto rischio trasversale rispetto ai processi, il rischio operativo trova i presidi di controllo e di attenuazione nella disciplina in vigore (regolamenti, disposizioni attuative, deleghe), che opera soprattutto in ottica preventiva. Sulla base di tale disciplina sono poi impostati specifici controlli di linea a verifica ed ulteriore presidio di tale tipologia di rischio.

La disciplina in vigore è trasferita anche nelle procedure informatiche con l'obiettivo di presidiare, nel continuo, la corretta attribuzione delle abilitazioni ed il rispetto delle segregazioni funzionali in coerenza con i ruoli.

Disciplina e controlli di linea sono regolamentati dal Consiglio di Amministrazione, attuati dalla direzione e aggiornati, ordinariamente, dai responsabili specialistici.

Con riferimento ai presidi organizzativi, poi, assume rilevanza l'istituzione della funzione di conformità (Compliance), deputata al presidio ed al controllo del rispetto delle norme e che fornisce un supporto nella prevenzione e gestione del rischio di incorrere in sanzioni giudiziarie o amministrative, di riportare perdite rilevanti conseguenti alla violazione di normativa esterna (leggi o regolamenti) o interna (statuto, codici di condotta, codici di autodisciplina).

Sono, inoltre, previsti controlli di secondo livello inerenti alle verifiche sui rischi connessi alla gestione del sistema informativo e all'operatività dei dipendenti.

Il processo di gestione del rischio operativo si articola nelle seguenti fasi:

- identificazione e valutazione, che comprende le attività di rilevazione, raccolta e classificazione delle informazioni quantitative e qualitative relative al rischio operativo; tali rischi sono costantemente e chiaramente identificati, segnalati e riportati ai vertici aziendali;
- misurazione, che comprende l'attività di determinazione dell'esposizione al rischio operativo effettuata sulla base delle informazioni raccolte nella fase di identificazione;
- monitoraggio e controllo, che comprende le attività concernenti il regolare monitoraggio del profilo del rischio operativo e dell'esposizione a perdite rilevanti, attraverso la previsione di un regolare flusso informativo che promuova una gestione attiva del rischio;

- gestione del rischio, che comprende le attività finalizzate al contenimento del rischio operativo coerentemente con la propensione al rischio stabilito, attuate intervenendo su fattori di rischio significativi o attraverso il loro trasferimento, tramite l'utilizzo di coperture assicurative o altri strumenti;
- reporting, attività volta alla predisposizione di informazioni da trasmettere agli organi aziendali (ivi compresi quelli di controllo) e a tutte le strutture aziendali coinvolte, in merito ai rischi assunti o assumibili.

Vi sono, infine, i controlli di terzo livello, effettuati dalla Direzione Internal Audit che periodicamente esamina la funzionalità del sistema dei controlli nell'ambito dei vari processi aziendali.

Nell'ambito del complessivo *assessment*, con specifico riferimento alla componente di rischio legata all'esternalizzazione di processi/attività aziendali si evidenzia che la Banca si avvale, in via prevalente dei servizi offerti dalla Capogruppo e dalle sue società strumentali. Queste circostanze costituiscono una mitigazione dei rischi assunti dalla Banca nell'esternalizzazione di funzioni di controllo od operative importanti.

Con riguardo a tutti i profili di esternalizzazione in essere, sono state attivate le modalità atte ad accertare il corretto svolgimento delle attività da parte del fornitore predisponendo, in funzione delle diverse tipologie, differenti livelli di protezione contrattuale e di controllo con riguardo all'elenco delle esternalizzazioni di funzioni operative importanti e di funzioni aziendali di controllo.

La Banca mantiene internamente la competenza richiesta per controllare efficacemente le funzioni operative importanti esternalizzate (nel seguito anche "FOI") e per gestire i rischi connessi con l'esternalizzazione, inclusi quelli derivanti da potenziali conflitti di interessi del fornitore di servizi. In tale ambito, è stato individuato all'interno dell'organizzazione, un referente interno per ciascuna delle attività esternalizzate, dotato di adeguati requisiti di professionalità, responsabile del controllo del livello dei servizi prestati dall'*outsourcer* e sanciti nei rispettivi contratti di esternalizzazione e dell'informativa agli organi aziendali sullo stato e l'andamento delle funzioni esternalizzate.

Con riferimento alla misurazione regolamentare del requisito prudenziale a fronte dei rischi operativi, la Banca, in considerazione dei propri profili organizzativi, operativi e dimensionali, ha deliberato l'applicazione del metodo base (*Basic Indicator Approach* – BIA).

Sulla base di tale metodologia, il requisito patrimoniale a fronte dei rischi operativi viene misurato applicando il coefficiente regolamentare del 15% alla media delle ultime tre osservazioni su base annuale di un indicatore del volume di operatività aziendale (c.d. indicatore rilevante, riferito alla situazione di fine esercizio).

Qualora da una delle osservazioni risulti che l'indicatore rilevante è negativo o nullo, non si tiene conto di questo dato nel calcolo della media triennale.

Rientra tra i presidi a mitigazione di tali rischi anche l'adozione di un Piano di continuità operativa e di emergenza volto a cautelare la Banca a fronte di eventi critici che possono inficiarne la piena operatività.

ANNO	Importo
Anno T	62.702
Anno T-1	54.191
Anno T-2	52.305
<b>MEDIA INDICATORE RILEVANTE ULTIMI 3 ESERCIZI</b>	<b>56.399</b>
<b>REQUISITO PATRIMONIALE (15% DELLA MEDIA)</b>	<b>8.460</b>

### Informazioni di natura quantitativa

A fronte delle pendenze legali o dei reclami, tutti di importo non rilevante, ove ne ricorrano le condizioni sono stati posti in essere opportuni stanziamenti, dettagliati in Nota Integrativa – Parte B – Passivo - Sezione 10, tabella 10.6.

Con riferimento alle informazioni di natura quantitativa, nel corso dell'esercizio le perdite operative risultano prevalentemente concentrate nella tipologia di evento Clienti, prodotti e prassi professionali. Il totale delle perdite operative registrate nel corso del 2021 ammonta a 727 mila euro e sono relative a 44 eventi.



### Rischio legale

La Banca, nello svolgimento della propria attività, può essere coinvolta in contenziosi e procedimenti di natura legale. A fronte di tali contenziosi e procedimenti, sono stati appostati congrui accantonamenti in bilancio in base alla ricostruzione degli importi potenzialmente a rischio, alla valutazione della rischiosità effettuata in funzione del grado di "probabilità" e/o "possibilità" così come definiti dal Principio Contabile IAS 37 e tenendo conto della più consolidata giurisprudenza in merito. Pertanto, per quanto non sia possibile prevederne con certezza l'esito finale, si ritiene che l'eventuale risultato sfavorevole di detti procedimenti non avrebbe, sia singolarmente che complessivamente, un effetto negativo rilevante sulla situazione finanziaria ed economica della Banca. Per informazioni maggiormente dettagliate si rimanda a quanto riportato nella Parte B, Sezione 10 – Fondi per rischi e oneri.

PARTE F

# Informazioni sul patrimonio

## SEZIONE 1 – IL PATRIMONIO DELL'IMPRESA

### Informazioni di natura qualitativa

Il patrimonio costituisce il principale presidio a fronte dei rischi aziendali connessi all'attività della Banca. Rappresenta un fondamentale parametro di riferimento per le valutazioni di solvibilità, condotte dalle autorità di vigilanza e dal mercato, e costituisce il miglior elemento per un'efficace gestione, sia in chiave strategica che di operatività corrente, in quanto elemento finanziario in grado di assorbire le possibili perdite prodotte dall'esposizione della Banca a tutti i rischi assunti. Inoltre, assume un ruolo rilevante anche in termini di garanzia nei confronti dei depositanti e dei creditori in generale.

Gli organismi di Vigilanza internazionali e locali hanno stabilito a tal fine, prescrizioni rigorose per la determinazione del patrimonio regolamentare e dei requisiti patrimoniali minimi che gli enti creditizi sono tenuti a rispettare.

Il patrimonio al quale la Banca fa riferimento è quello definito dal Regolamento UE n.575/2013 (CRR) nella nozione dei Fondi Propri e si articola nelle seguenti componenti:

- capitale di classe 1 (Tier 1 - T1), costituito dal capitale primario di classe 1 (Common Equity Tier 1 – CET 1) e dal capitale aggiuntivo di classe 1 (Additional Tier 1 – AT1);
- capitale di classe 2 (Tier 2 – T2).

In esso, particolare rilievo è rappresentato da:

- una politica attenta di distribuzione degli utili, che in ottemperanza alle disposizioni del settore, comportano un accontamento rilevante alle riserve di utili da parte della Banca;
- una gestione oculata degli investimenti, che tiene conto della rischiosità delle controparti;
- un eventuale piano di rafforzamento patrimoniale tramite emissioni di strumenti di capitale e titoli subordinati.

Tutto ciò, viene perseguito nell'ambito del rispetto dell'adeguatezza patrimoniale determinando il livello di capitale interno necessario a fronteggiare i rischi assunti, in ottica attuale e prospettica, nonché in situazioni di stress, e tenendo conto degli obiettivi e delle strategie aziendali nei contesti in cui la Banca opera. Tali valutazioni vengono effettuate annualmente in concomitanza della definizione degli obiettivi di budget e all'occorrenza, in vista di operazioni di carattere straordinario che interessano l'istituto.

Almeno trimestralmente, inoltre, viene verificato il rispetto dei requisiti patrimoniali minimi, previsti dalle disposizioni pro tempore vigenti, di cui all' art. 92 del CRR.

Alla data di riferimento del presente bilancio, la Banca presenta:

- un rapporto tra capitale primario di classe 1 - CET1 - ed attività di rischio ponderate (CET 1 ratio) pari al 24,877%;
- un rapporto tra capitale di classe 1 ed attività di rischio ponderate (coefficiente di capitale di classe 1 – Tier 1 ratio) pari al 24,877%;
- un rapporto tra fondi propri ed attività di rischio ponderate (coefficiente di capitale totale) pari al 24,877%.

La consistenza dei fondi propri risulta pienamente capiente su tutti e tre i livelli vincolanti di capitale e adeguata alla copertura del *Capital Conservation Buffer*.

La Banca ha redatto e manutiene il proprio *Recovery Plan* in linea con le previsioni regolamentari in materia e in coerenza con il *Risk Appetite Framework* adottato.



## Informazioni di natura quantitativa

### B.1 Patrimonio dell'impresa: composizione

VOCI DEL PATRIMONIO NETTO	Importo 31/12/2021	Importo 31/12/2020
1. Capitale	44.157	44.029
2. Sovrapprezzi di emissione	422	429
3. Riserve	124.945	120.153
- di utili	124.945	120.153
a) legale	121.440	116.649
b) statutaria	-	-
c) azioni proprie	4.580	4.580
d) altre	(1.075)	(1.077)
- altre	-	-
4. Strumenti di capitale	-	-
5. (Azioni proprie)	-	-
6. Riserve da valutazione:	9.878	9.630
- Titoli di capitale designati al fair value con impatto sulla redditività complessiva	1.417	1.411
- Coperture di titoli di capitale designati al fair value con impatto sulla redditività complessiva	-	-
- Attività finanziarie (diverse dai titoli di capitale) valutate al fair value con impatto sulla redditività complessiva	3.245	2.972
- Attività materiali	168	170
- Attività immateriali	-	-
- Copertura di investimenti esteri	-	-
- Copertura dei flussi finanziari	-	-
- Strumenti di copertura [elementi non designati]	-	-
- Differenze di cambio	-	-
- Attività non correnti e gruppi di attività in via di dismissione	-	-
- Passività finanziarie designate al fair value con impatto a conto economico (variazioni del proprio merito creditizio)	-	-
- Utili (perdite) attuariali relativi a piani previdenziali a benefici definiti	(195)	(166)
- Quote delle riserve da valutazione relative alle partecipate valutate al patrimonio netto	-	-
- Leggi speciali di rivalutazione	5.243	5.243
7. Utile (perdita) d'esercizio	14.225	6.127
<b>Totale</b>	<b>193.627</b>	<b>180.368</b>

## B.2 Riserve da valutazione delle attività finanziarie valutate al fair value con impatto sulla redditività complessiva: composizione

ATTIVITÀ/VALORI	Totale 31/12/2021		Totale 31/12/2020	
	Riserva positiva	Riserva negativa	Riserva positiva	Riserva negativa
1. Titoli di debito	3.249	(4)	2.972	-
2. Titoli di capitale	1.607	(190)	1.607	(196)
3. Finanziamenti	-	-	-	-
<b>Totale</b>	<b>4.857</b>	<b>(195)</b>	<b>4.579</b>	<b>(196)</b>

## B.3 Riserve da valutazione delle attività finanziarie valutate al fair value con impatto sulla redditività complessiva: variazioni annue

	Titoli di debito	Titoli di capitale	Finanziamenti
<b>1. ESISTENZE INIZIALI</b>	<b>2.972</b>	<b>1.411</b>	<b>-</b>
<b>2. VARIAZIONI POSITIVE</b>	<b>4.255</b>	<b>141</b>	<b>-</b>
2.1 Incrementi di Fair Value	1.965	9	-
2.2 Rettifiche di valore per rischio di credito	28	X	-
2.3 Rigiro a conto economico di riserve negative da realizzo	691	X	-
2.4 Trasferimenti ad altre componenti di patrimonio netto (titoli di capitale)	-	-	-
2.5 Altre Variazioni	1.572	132	-
<b>3. VARIAZIONI NEGATIVE</b>	<b>3.982</b>	<b>135</b>	<b>-</b>
3.1 Riduzioni di Fair Value	1.226	-	-
3.2 Riprese di valore per rischio di credito	71	-	-
3.3 Rigiro a conto economico da riserve positivo: da realizzo	672	X	-
3.4 Trasferimenti ad altre componenti di patrimonio netto (titoli di capitale)	-	-	-
3.5 Altre Variazioni	2.012	135	-
<b>4. RIMANENZE FINALI</b>	<b>3.245</b>	<b>1.417</b>	<b>-</b>

#### B.4 Riserve da valutazione relative a piani a benefici definiti: variazioni annue

VOCI DI BILANCIO	31/12/2021	31/12/2020
<b>1. ESISTENZE INIZIALI</b>	<b>(166)</b>	<b>(126)</b>
<b>2. VARIAZIONI POSITIVE</b>	<b>36</b>	<b>32</b>
2.1 Utili attuariali relativi a piani previdenziali a benefici definiti	-	-
2.2 Altre variazioni	36	32
2.3 Operazioni di aggregazione aziendale	-	-
<b>3. VARIAZIONI NEGATIVE</b>	<b>(66)</b>	<b>(71)</b>
3.1 Perdite attuariali relative a piani previdenziali a benefici definiti	(34)	(24)
3.2 Altre variazioni	(32)	(47)
3.3 Operazioni di aggregazione aziendale	-	-
<b>4. RIMANENZE FINALI</b>	<b>(195)</b>	<b>(166)</b>

#### SEZIONE 2 – I FONDI PROPRI E I COEFFICIENTI DI VIGILANZA

In merito al contenuto della presente sezione, si fa rinvio all'informativa sui fondi propri e sull'adeguatezza patrimoniale contenuta nell'informativa al pubblico ("Terzo Pilastro"), predisposta su base consolidata dalla Capogruppo Cassa Centrale Banca Credito Cooperativo Italiano S.p.A. ai sensi del Regolamento (UE) n. 575/2013 del 26 giugno 2013 (CRR).

PARTE G

# Operazioni di aggregazione riguardanti imprese o rami d'azienda

## **SEZIONE 1 – OPERAZIONI REALIZZATE DURANTE L’ESERCIZIO**

Nel corso dell’esercizio la Banca non ha effettuato operazioni di aggregazione di imprese o rami d’azienda, come disciplinate ai sensi dell’IFRS 3, e neanche operazioni di aggregazione con soggetti sottoposti a comune controllo (cd. “Business combination between entities under common control”).

## **SEZIONE 2 – OPERAZIONI REALIZZATE DOPO LA CHIUSURA DELL’ESERCIZIO**

Successivamente alla chiusura dell’esercizio 2021 e fino alla data di approvazione del progetto di bilancio da parte del Consiglio di Amministrazione la Banca non ha perfezionato operazioni di aggregazioni di imprese o rami d’azienda, come disciplinate ai sensi dell’IFRS 3, e neanche operazioni di aggregazione con soggetti sottoposti a comune controllo (cd. *business combination between entities under common control*).

## **SEZIONE 3 - RETTIFICHE RETROSPETTIVE**

Nel corso dell’esercizio 2021 non sono state rilevate rettifiche relative ad aggregazioni aziendali verificatesi nello stesso esercizio o in esercizi precedenti.

PARTE H

# Operazioni con parti correlate

La Banca, nel rispetto delle procedure previste dalla normativa di settore, ha adottato il "Regolamento di Gruppo per la gestione delle operazioni con soggetti collegati".

Il predetto Regolamento, che tiene conto di quanto previsto dalla Circolare di Banca d'Italia n. 263 del 27 dicembre 2006 e successivi aggiornamenti, ha lo scopo di disciplinare l'individuazione, l'approvazione e l'esecuzione delle Operazioni con Soggetti Collegati poste in essere dalla Capogruppo, dalle Banche Affiliate e dalle Società del Gruppo, nonché gli assetti organizzativi e il sistema dei controlli interni di cui il Gruppo si dota al fine di preservare l'integrità dei processi decisionali nelle Operazioni con Soggetti Collegati, garantendo il costante rispetto dei limiti prudenziali e delle procedure deliberative stabiliti dalla predetta Circolare di Banca d'Italia.

Ai fini più strettamente contabili rilevano altresì le disposizioni dello "IAS 24 – Informativa di bilancio sulle operazioni con parti correlate" per le quali la Banca ha recepito le indicazioni fornite a livello di Gruppo Cassa Centrale in tema di individuazione del relativo perimetro.

Più in dettaglio, nell'ambito della normativa interna del Gruppo Cassa Centrale, vengono identificate come parti correlate:

#### Persone fisiche:

- 1) dirigenti con responsabilità strategiche (compresi gli Amministratori) dell'entità che redige il bilancio:
  - dirigenti con responsabilità strategiche sono i soggetti che hanno il potere e la responsabilità, direttamente o indirettamente, della pianificazione, della direzione e del controllo delle attività della Società;
- 2) i familiari stretti dei "dirigenti con responsabilità strategiche":
  - si considerano familiari stretti di una persona quei familiari che ci si attende possano influenzare, o essere influenzati, da tale persona nei loro rapporti con l'entità, tra cui:
    - i figli e il coniuge (anche se legalmente separato) o il convivente di quella persona;
    - i figli del coniuge o del convivente di quella persona;
    - i soggetti a carico di quella persona o a carico del coniuge o del convivente di quella persona;
    - i fratelli, le sorelle, i genitori, i nonni e i nipoti – anche se non conviventi - di quella persona.
- 3) persona che ha influenza notevole sulla entità che redige il bilancio.

#### Persone giuridiche:

- 1) entità che ha influenza notevole sulla entità che redige il bilancio;
- 2) entità su cui una persona identificata al punto precedente (Persone fisiche) ha un'influenza significativa o è uno dei dirigenti con responsabilità strategiche della stessa (o di una sua controllante);
- 3) entità che ha il controllo o il controllo congiunto dell'entità che redige il bilancio;
- 4) entità controllata o controllata congiuntamente da uno dei soggetti di cui al punto precedente (Persone fisiche);
- 5) le società/BCC appartenenti al Gruppo Cassa Centrale (controllate ed a controllo congiunto diretto e/o indiretto);
- 6) le società collegate e le joint venture nonché le loro controllate;
- 7) entità che è una joint venture di una terza entità e l'entità che redige il bilancio è una collegata della terza entità;
- 8) i piani per benefici successivi alla fine del rapporto di lavoro a favore dei dipendenti del Gruppo o di un'entità correlata.

## 1. Informazioni sui compensi dei dirigenti con responsabilità strategiche

I dirigenti con responsabilità strategiche sono i soggetti che hanno il potere e la responsabilità, direttamente o indirettamente, della pianificazione, della direzione e del controllo delle attività della Società.

Rientrano tra questi soggetti:

Il Direttore Generale, i componenti del Consiglio di Amministrazione, i Sindaci e i dirigenti che riportano direttamente al Consiglio di Amministrazione o al Direttore Generale.

La tabella che segue riporta, in ossequio a quanto richiesto dal par. 17 dello IAS 24, l'ammontare dei compensi corrisposti nell'esercizio ai componenti degli Organi di Amministrazione e Controllo nonché i compensi relativi agli altri dirigenti con responsabilità strategiche che rientrano nella nozione di "parte correlata".

	ORGANI DI AMMINISTRAZ.		ORGANI DI CONTROLLO		ALTRI MANAGERS		TOTALE AL 31/12/2021	
	Importo di Competenza	Importo corrisposto	Importo di Competenza	Importo corrisposto	Importo di Competenza	Importo corrisposto	Importo di Competenza	Importo corrisposto
Salari e altri benefici a breve termine	379	379	122	122	1.054	1.054	1.555	1.555
Benefici successivi al rapporto di lavoro (previdenziali, assicurazioni, ecc)	-	-	-	-	-	-	-	-
Altri benefici a lungo termine	-	-	-	-	-	-	-	-
Indennità per la cessazione del rapporto di lavoro	-	-	-	-	-	-	-	-
Pagamenti in azioni	-	-	-	-	-	-	-	-
<b>Totale</b>	<b>379</b>	<b>379</b>	<b>122</b>	<b>122</b>	<b>1.054</b>	<b>1.054</b>	<b>1.555</b>	<b>1.555</b>



## 2. Informazioni sulle transazioni con parti correlate

La tabella che segue riporta le informazioni sui rapporti patrimoniali ed economici intercorsi nel periodo di riferimento con le parti correlate.

	Attivo	Passivo	Garanzie rilasciate	Garanzie ricevute	Ricavi	Costi
Capogruppo	45.240	124	-	9.822	2.552	2.237
Controllate	92.375	-	18.596	-	509	4.076
Collegate	18.113	42	2.552	13.300	1.079	903
Amministratori e Dirigenti	636	1.516	94	1.602	17	-
Altre parti correlate	3.541	3.826	565	11.740	61	2
<b>Totale</b>	<b>159.904</b>	<b>5.509</b>	<b>21.807</b>	<b>36.463</b>	<b>4.218</b>	<b>7.218</b>

Si precisa che le "Altre parti correlate" includono gli stretti familiari degli Amministratori, dei Sindaci e degli altri Dirigenti con responsabilità strategica, nonché le società controllate, sottoposte a controllo congiunto e collegate dei medesimi soggetti o dei loro stretti familiari.

Le operazioni con parti correlate non hanno una incidenza significativa sulla situazione patrimoniale e finanziaria, sul risultato economico e sui flussi finanziari della Banca.

In relazione ai saldi esposti in tabella nell'esercizio sono state rilevate rettifiche di valore analitiche su crediti verso parti correlate per un totale di 903 mila Euro legate ed una unica esposizione verso una società collegata.

I rapporti e le operazioni intercorse con le parti correlate sono riconducibili all'ordinaria attività di credito e di servizio, si sono normalmente sviluppati nel corso dell'esercizio in funzione delle esigenze od utilità contingenti, nell'interesse comune delle parti. Le condizioni applicate ai singoli rapporti ed alle operazioni con tali controparti non si discostano da quelle correnti di mercato, ovvero sono allineate, qualora ne ricorrano i presupposti, alle condizioni applicate al personale dipendente.

## ALTRE INFORMAZIONI – SOCIETÀ CHE ESERCITA ATTIVITÀ DI DIREZIONE E COORDINAMENTO

### Denominazione della Capogruppo

Cassa Centrale Banca – Credito Cooperativo Italiano S.p.A., Sede legale Via G. Segantini, 5 – 38122 Trento (TN)

### Dati economici e patrimoniali

Ai sensi dell'art. 2497 bis c.c., vengono esposti i dati essenziali dell'ultimo bilancio approvato (chiuso al 31.12.2020) dalla controllante.

## Stato Patrimoniale sintetico

(importi in migliaia di euro)

<b>Voci dell'attivo</b>	<b>31/12/2020</b>
Cassa e disponibilità liquide	180.749
Attività finanziarie	23.186.363
Partecipazioni	248.002
Attività materiali ed immateriali	24.201
Altre attività	260.369
<b>Totale attivo</b>	<b>23.899.684</b>

(Importi in migliaia di euro)

<b>Voci del passivo</b>	<b>31/12/2020</b>
Passività finanziarie	22.399.764
Altre passività	343.512
Trattamento di fine rapporto del personale	1.951
Fondi per rischi ed oneri	20.531
Patrimonio netto	1.133.926
<b>Totale Passivo</b>	<b>23.899.684</b>

## Conto Economico sintetico

(importi in migliaia di euro)

<b>Voci di Conto Economico</b>	<b>31/12/2020</b>
<b>Margine di interesse</b>	<b>41.752</b>
Commissioni nette	81.401
Dividendi	33.942
Ricavi netti dell'attività di negoziazione	15.473
<b>Margine di intermediazione</b>	<b>172.568</b>
Rettifiche/riprese di valore nette	(20.521)
<b>Risultato della gestione finanziaria</b>	<b>152.047</b>
Oneri di gestione	(147.421)
Accantonamenti netti ai fondi per rischi e oneri	1.421
Altri proventi (oneri)	32.936
Utile (Perdita) dalla cessione di investimenti e partecipazioni	(22)
<b>Risultato corrente lordo</b>	<b>38.961</b>
Imposte sul reddito	(3.093)
<b>Risultato netto</b>	<b>35.868</b>

PARTE I

# Accordi di pagamento basati su propri strumenti patrimoniali

La presente sezione non viene compilata in quanto la Banca non ha in essere accordi di pagamento basati su propri strumenti patrimoniali.

PARTE L

# Informativa di settore

La Banca, non essendo quotata o emittente titoli diffusi, non è tenuta alla compilazione dell'informativa di settore di cui all'IFRS 8.

PARTE M

# Informativa sul *leasing*

## SEZIONE 1 – LOCATARIO

### Informazioni qualitative

L'IFRS 16 ha uniformato, in capo al locatario, il trattamento contabile dei leasing operativi e finanziari, imponendo al locatario di rilevare:

- nella situazione patrimoniale-finanziaria: i) una passività di natura finanziaria, che rappresenta il valore attuale dei canoni futuri che la società è impegnata a pagare a fronte del contratto di locazione, e ii) un'attività che rappresenta il "diritto d'uso" del bene oggetto di locazione;
- nel Conto Economico: i) gli oneri finanziari connessi alla summenzionata passività finanziaria e ii) gli ammortamenti connessi al summenzionato "diritto d'uso".

Il locatario rileva nel Conto Economico gli interessi derivanti dalla passività per leasing e gli ammortamenti del diritto d'uso. Il diritto d'uso è ammortizzato sulla durata effettiva del contratto sottostante.

Nell'ambito degli aspetti contabili evidenziati, la Banca ha in essere principalmente contratti di leasing relativi ad immobili ed autoveicoli.

### Le scelte applicate dalla Banca

Le scelte operate dalla Banca in materia di IFRS 16 sono del tutto coerenti con quelle applicate dall'intero Gruppo Cassa Centrale.

Più in dettaglio, la Banca adotta l'IFRS 16 avvalendosi dell'approccio prospettico semplificato, che prevede l'iscrizione di una passività per leasing pari al valore attuale dei canoni di locazione futuri e di un diritto d'uso di pari importo. Tale approccio non comporta pertanto un impatto sul patrimonio netto.

La Banca, adottando l'espedito pratico di cui al Paragrafo 6 del principio IFRS 16, esclude dal perimetro di applicazione (i) i contratti con vita utile residua alla data di prima applicazione inferiore a 12 mesi e (ii) i contratti aventi ad oggetto beni di valore inferiore a Euro 5.000. Con riferimento a queste due fattispecie, i canoni di locazione sono stati registrati tra i costi operativi nel Conto Economico. La Banca applica l'IFRS 16 anche agli embedded leases, ovvero ai contratti di natura diversa dalla locazione/leasing/noleggio i quali contengono sostanzialmente locazioni, leasing o noleggi a lungo termine.

### Tasso di attualizzazione

La Banca, in applicazione del principio IFRS 16, utilizza il tasso medio ponderato della raccolta a scadenza.

### Durata del contratto

La durata del contratto corrisponde al periodo non annullabile nel quale la singola società è soggetta ad una obbligazione verso il locatore e ha il diritto all'utilizzo della cosa locata. Fanno parte della durata del contratto:

- i periodi coperti dall'opzione di proroga del leasing, se il locatario ha la ragionevole certezza di esercitare l'opzione; e
- i periodi coperti dall'opzione di risoluzione del leasing, se il locatario ha la ragionevole certezza di non esercitare l'opzione.

Non fanno parte della durata del contratto i periodi coperti da un'opzione a terminare il contratto bilaterale. In questi casi la durata del contratto è limitata al periodo di notifica per l'esercizio dell'opzione stessa.

### Componenti di leasing e non leasing

La Banca ha valutato di separare le componenti di servizio da quelle di leasing. Le sole componenti di leasing partecipano alla definizione della passività per leasing, mentre le componenti di servizio mantengono lo stesso trattamento contabile degli altri costi operativi.

### Informazioni quantitative

Tutte le informazioni di natura quantitativa relative ai diritti d'uso acquisiti con il leasing, ai debiti per leasing e alle relative componenti economiche, sono già state esposte nell'ambito di altre sezioni della presente Nota Integrativa.

Nello specifico:



- le informazioni sui diritti d'uso acquisiti con il leasing sono presenti nella "Parte B – Informazioni sullo Stato Patrimoniale, Attivo, Sezione 8 - Attività materiali;
- le informazioni sui debiti per leasing sono presenti nella "Parte B – Informazioni sullo Stato Patrimoniale, Passivo, Sezione 1 – Passività finanziarie valutate al costo ammortizzato";
- le informazioni sugli interessi passivi sui debiti per leasing e gli altri oneri connessi con i diritti d'uso acquisiti con il leasing, sono presenti nella "Parte C – Informazioni sul Conto Economico", nelle rispettive sezioni.

Si rimanda pertanto alle considerazioni esposte nelle parti informative sopra menzionate.

Per quanto riguarda gli impegni formalmente assunti dalla Banca su contratti di leasing non ancora stipulati, si sottolinea che gli stessi risultano pari a Euro 284 mila.

## **SEZIONE 2 – LOCATORE**

Si tratta di fattispecie non applicabile per la Banca.

### Le nostre Filiali

Bologna Sede - 0516571311  
Bologna Andrea Costa - 0514393411  
Bologna Fiera - 0516311507  
Bologna Fioravanti - 0514155611  
Bologna Mazzini - 0516249711  
Bologna Murri - 0514293411  
Bologna P.zza Maggiore - 0516571341  
Bologna Roveri - 0516014356  
Bologna San Ruffillo - 0514838811  
Bologna Santa Viola - 0513145111  
Anzola Emilia - 0516425611  
Bazzano - 0516101231  
Budrio - 0516923511  
Calderara - 0514146711  
Castel Guelfo - 0542670486  
Castel Maggiore - 0514177811  
Castel San Pietro - 0516940111  
Castenaso - 0516052611  
Crespellano - 0516101211  
Croce di Casalecchio di Reno - 0512984811  
Granarolo Emilia - 051762711  
Medicina - 0516971711  
Mercatale - 0516515590  
Osteria Grande - 0516950711  
Ozzano Emilia - 0516513411  
San Giovanni in Persiceto - 0516101371  
San Lazzaro di Savena - 0516203211  
Sasso Marconi - 0516101341  
Villa Fontana - 051853364  
Zola Predosa - 0516184411

### I nostri Servizi

Private Banking - 0516571111  
Corporate - 0516571111  
Consulenti Finanziari - 0516571111

### Direzione Generale

Piazza Galvani, 4  
40124 - Bologna  
T 051 6571111  
[www.bancadibologna.it](http://www.bancadibologna.it)





 **Banca di Bologna**

[www.bancadibologna.it](http://www.bancadibologna.it)  
[info@bancadibologna.it](mailto:info@bancadibologna.it)



 **GRUPPO CASSA CENTRALE**  
CREDITO COOPERATIVO ITALIANO